



Juzgado Decano de Barcelona

MEMORIA

2013

- ÍNDICE GENERAL -

ÍNDICE GENERAL	pág. 3 y 4
PRESENTACIÓN	pág. 5 a 16

1º ÁREA GUBERNATIVA pág. 17 a 50

1.1. JUZGADOS EXISTENTES	pág. 20 a 27
1.2. ORGANIGRAMA DE LOS DISTINTOS DEPARTAMENTOS	pág. 28 y 29
1.3. EXPEDIENTES GUBERNATIVOS	pág. 30 y 31
1.4. ACUERDOS	pág. 31
1.5. JUNTA DE JUECES	pág. 32
1.6. ÁREA GUBERNATIVA DE PERSONAL	pág. 32 a 34
1.7. EXHORTOS	pág. 34
1.8. SERVICIO DE EXCUSAS DEL JURADO	pág. 35 a 44

1.9. SERVICIOS GENERALES pág. 35 a 50

1.9.1. DEPÓSITO DE PIEZAS DE CONVICCIÓN	pág. 35
1.9.2. SERVICIO DE TURNO DE OFICIO	pág. 36
1.9.3. SERVICIO DE PRESENTACIÓN DE ESCRITOS CIVILES Y MERCANTILES	pág. 37
1.9.4. SERVICIOS PRESTADOS POR LA UNIDAD ADSCRITA DE LA POLICIA JUDICIAL	pág. 38 a 40
1.9.5. SERVICIOS PRESTADOS POR LA UNIDAD ADSCRITA MOSSOS D'ESQUADRA	pág. 41 y 42
1.9.6. SERVICIO DE CONSIGNACIONES DE RENTA	pág. 43
1.9.7. SERVICIO DE BIBLIOTECAS JUDICIALES DEL DECANATO DE BARCELONA	pág. 44 a 46
1.9.8. SERVICIO DE ARCHIVO JUDICIAL DEL DECANATO DE BARCELONA	pág. 47
1.9.9. OFICINA DE ATENCIÓN AL CIUDADANO (OAC)	pág. 48 a 50

2º SERVICIOS COMUNES DE NOTIFICACIONES Y EMBARGOS	pág. 51 a 62
2.1. SCNE CIVIL	pág. 53 a 55
2.2. SCNE PENAL	pág. 56 a 58
2.3. SCNE SOCIAL	pág. 59 a 62
3º REGISTRO CIVIL	pág. 63 a 74
3.1. REGISTRO CIVIL ÚNICO	pág. 66 a 74
4º REPARTO DE PROCEDIMIENTOS	pág. 75 a 341
4.1. REPARTO DE ASUNTOS CIVILES	pág. 75 a 106
4.2. REPARTO DE ASUNTOS DE FAMILIA	pág. 107 a 124
4.3. REPARTO DE ASUNTOS DE ESTADO CIVIL Y CAPACIDAD DE LAS PERSONAS	pág. 125 a 136
4.4. REPARTO DE ASUNTOS MERCANTILES	pág. 137 a 166
4.5. REPARTO DE LO SOCIAL	pág. 167 a 196
4.6. REPARTO DE INSTRUCCIÓN	pág. 197 a 234
4.7. REPARTO DE ASUNTOS DE VIOLENCIA SOBRE LA MUJER	pág. 235 a 250
4.8. REPARTO DE MENORES	pág. 251 a 264
4.9. REPARTO DE LO PENAL	pág. 265 a 296
4.10. REPARTO DE VIGILANCIA PENITENCIARIA	pág. 297 a 320
4.11. REPARTO DE LO CONTENCIOSO-ADMINISTRATIVO	pág. 321 a 341

PRESENTACIÓN

MEMORIA DE LOS JUZGADOS UNIPERSONALES DEL PARTIDO JUDICIAL DE BARCELONA (AÑO 2013)

Este informe contiene una referencia detallada sobre cada una de las jurisdicciones confeccionada con las aportaciones de los/las delegados/as de la Magistrada Decana.

En líneas generales puede apreciarse un ligero descenso del número de asuntos de entrada pero acompañada de un incremento muy notable de su complejidad. Ello, como a continuación se abordará, es especialmente destacable tanto en la jurisdicción civil pura como en los Juzgados de Instrucción. Por supuesto una especial llamada de atención requiere la situación de los Juzgados Mercantiles que pese al esfuerzo innovador desarrollado por los Magistrados/as que integran la jurisdicción requieren de forma innegociable el mantenimiento de los 4 actuales Magistrados de refuerzo. Asimismo la situación de la Jurisdicción social entra nuevamente en una situación de pendencia que no consigue enderezarse ni con el trabajo de los tres refuerzos transversales por lo que deben sugerirse nuevas medidas estructurales.

Pese al esfuerzo que está realizando la Administración autonómica competente por la modernización no sólo de los equipamientos sino también de los sistemas de gestión procesal, la adaptación al cambio está exigiendo un sobreesfuerzo en Magistrados y Magistradas que aún no perciben un beneficio directo pese a ser conscientes de la necesidad de su sacrificio en aras a alcanzar la implantación del expediente electrónico.

Sin embargo cualquier actuación objetiva en medios resultara insuficiente si no se diseñan intervenciones que tengan en cuenta la necesidad de actuar sobre los motores del esfuerzo tales como la motivación, la ilusión, el reconocimiento y la dignidad profesional. Trabajar sobre los valores esenciales de la justicia y el individuo puede ser clave para lograr recuperar el impulso necesario que la Administración de Justicia necesita.

JUZGADOS DE PRIMERA INSTANCIA

1. La carga de los Juzgados de Primera Instancia Civil sigue siendo importante. No obstante, se ha experimentado un descenso de entrada respecto de la anualidad anterior, volviendo a cifras ligeramente superiores a las del año 2007. En dicho año 2007 se registró entrada de asuntos totales en número de 66.670, comenzando el incremento en el año 2008 (83.360 asuntos), con pico en el año 2009 (94.910 asuntos), descenso durante los años 2010 (84.863 asuntos) y 2011 (74.799 asuntos), para volver a subir en el año 2012 (79.089 asuntos). En el año 2013 han tenido entrada 68.315 asuntos.

Esta entrada supone una entrada por cada uno de los 48 juzgados civiles de 1.423 asuntos al año, muy por encima todavía de la carga de trabajo recomendable publicada por el CGPJ, que la establecía en una horquilla de 738-884 asuntos por juzgado.

Luego, aunque el número de asuntos haya descendido y facilite la descongestión, el volumen de trabajo sigue superando al deseable, lo que indefectiblemente tiene que afectar al servicio prestado.

2. Pese al descenso de entrada de asuntos, este año 2013 trajo la novedad de la reforma en el procedimiento hipotecario con la incidencia previa de la sentencia del TJUE de 13 de mayo, lo que causó numerosos incidentes en este tipo de procedimientos, y que no tiene un reflejo expreso en las estadísticas.

No obstante sí es de destacar que frente a las 1.678 demandas de procedimiento de ejecución hipotecaria presentadas durante el año 2012, en el año 2013 el número se aumentó hasta 1.920. Si partíamos de 3.246 procedimientos pendientes del año anterior (2012) supone la tramitación durante el año 2013 de 5.166 procedimientos (107 de media por juzgado), y que han requerido una atención especial, tanto en la revisión de cláusulas abusivas como en la tramitación de incidentes extraordinarios.

3. Con la publicación a principios del año 2013 del Real Decreto 1723/2012 de 28 de diciembre, por el que se regulan las actividades de obtención, utilización clínica y coordinación territorial de los órganos humanos destinados al trasplante, se trasladó a los Juzgados de Primera Instancia el control del consentimiento otorgado por donante vivo mediante un procedimiento de jurisdicción voluntaria (competencia anteriormente del Juez Encargado del Registro Civil).

En coordinación con los hospitales autorizados y para evitar las disfunciones que pudieran derivarse del reparto de estos asuntos, en junta de jueces se acordó la llevanza de estos asuntos por el Juzgado 28 de Primera Instancia, a la vista de la exención de reparto parcial de que disfruta por motivo de ser su titular delegada de este Decanato.

En total en este año se han cursado por este motivo unas 140 solicitudes.

4. Durante el presente año 2013 se ha comenzado la implantación en los Juzgados de Primera Instancia del sistema e-justicia.cat., para terminarse durante el año 2014. Es pronto para sacar conclusiones por tanto de las ventajas que en principio ofrece estando los juzgados por este motivo en periodo de adaptación.

5. Por último, el sistema de sustituciones internas implantado a principios de año ha venido funcionando con normalidad, si bien debe ponerse de manifiesto las disfunciones que se producen en el juzgado sustituido cuando la ausencia se prolonga por más de un mes, resultando los retenes semanales un sistema deficiente para la debida atención del juzgado sustituido y garantizar una adecuada y correcta prestación del servicio.

JUZGADOS DE FAMILIA EXCLUSIVOS

En relación a la Jurisdicción de Familia se aprecia un ligero descenso en la entrada de asuntos en relación al año anterior (de 8.648 a 8.601) aunque debe destacarse un cierto movimiento pendular. Tras una caída muy considerable de asuntos en el año 2009 (-13,86 %) – coincidente con el asentamiento de la crisis económica- en el 2010 hubo un incremento (+1,13%), para volver a caer de forma más matizada en el 2011 (-3,37%). En el año 2012 se produce un nuevo incremento (+6,24%) y ahora en el 2013 vuelve a caer en un -2,73%.

Los 8 Juzgados de Familia exclusivos de Barcelona alcanzan la horquilla máxima del módulo de entrada de asuntos prevista por el CGPJ (908-1088) con un promedio de entrada de 1.075 asuntos al que deben sumarse el promedio de 440 asuntos pendientes del año anterior por Juzgado. Sin embargo el número de ejecuciones que se inician se mantiene como en años anteriores – 1.445- y ello conlleva que se mantenga prácticamente igual la pendencia (al inicio de 2013 existían 3.418 ejecuciones pendientes, y al final de este mismo año restan 3.428). Si observamos la evolución general, el movimiento ascendente en este campo es contundente pues se pasa de una entrada de 2.251 asuntos en 2004 hasta los 3.428 en 2013.

En el ámbito del derecho de familia, tanto los lanzamientos como las subastas son excepcionales (3 los primeros y 8 las segundas).

El efecto de las tasas judiciales se aprecia con claridad en relación a los recursos de apelación que descienden de los 677 durante el año 2012 a los 492 en el 2013.

La mediación inicia una línea ascendente, incrementándose tanto las derivaciones – de 266 a 307- como las finalizadas con avenencia. Debe señalarse sin embargo que las mediaciones sin avenencia también tienen un efecto facilitador del posterior proceso que sin embargo no es detectable con las actuales muestras estadísticas.

Caen las adopciones, tanto nacionales como internacionales. Ello permite incrementar el número de resoluciones (de 288 a 385) y por tanto disminuir la pendencia.

JUZGADOS DE ESTADO CIVIL Y INCAPACIDADES

Los dos Juzgados exclusivos de Barcelona siguen asumiendo una entrada muy superior al módulo del CGPJ respecto de los procesos de capacidad/incapacidad. Así, frente a un módulo de 291-349, los dos Juzgados presentan un promedio cada uno de 631 asuntos. Respecto de los internamientos, los dos se encuentran en la parte alta de la horquilla fijada entre 874-1046, y asumiendo los Juzgados un promedio de 977 asuntos cada uno. En términos generales se aprecia un ligero descenso de asuntos ingresados respecto de 2012 pues se pasa de 3.646 asuntos a 3.583 asuntos.

JUZGADOS MERCANTILES

En la actualidad los juzgados mercantiles son diez y existen cuatro jueces de refuerzo que atienden a dos juzgados y medio cada uno, posibilitando así que, pese al número de procedimientos que tramitan, apenas si median tres meses entre la fecha en que se señala un juicio y aquella en que se celebra. El referido periodo es óptimo y difiere notable y favorablemente de otros partidos judiciales ajenos a esta Comunidad Autónoma.

Las medidas de refuerzo referidas se prorrogan anualmente, resultando imprescindible su prórroga para el año que viene porque el número de concursos va en ascenso pero además este año nos hemos visto desbordados por las demandas de condiciones generales de la contratación, especialmente por nulidad de cláusula suelo a raíz de la STS 9 de mayo de 2013.

La problemática se centra en la escasez de personal por ello mantenemos la reivindicación de equipara nuestra plantilla a los juzgados de 1ª instancia, además de la necesidad de crear, por lo menos, dos juzgados más. También sería necesario incentivar a los funcionarios con un complemento salarial, como tienen en violencia de género, en fiscalía o en el servicio común, puesto que dado el volumen de trabajo la jurisdicción mercantil es poco atractiva lo que genera mucha movilidad, con la problemática añadida de cubrir plazas con interinos que no tienen conocimientos sobre la materia.

En cualquier caso, los referidos órganos han sido pioneros en mecanismos e iniciativas que permitan racionalizar y optimizar el trabajo que realizan. Ha sido pionera su iniciativa de realizar una plantilla o impreso que permite solicitar la declaración de concurso de acreedores completando los datos que contiene y adjuntando la documentación que se refiere y todo ello en formato electrónico. Con ello se posibilita la rápida gestión y nuevas dinámicas que, además, han entrañado una reducción significativa del espacio necesario para depositar estos procedimientos, del tiempo empleado para su incorporación a un expediente judicial y el número de carpetas empleadas para su ordenación.

También han sido pioneros en la adopción y divulgación de acuerdos comunes acerca de la interpretación de cuestiones jurídicas que se les plantean con elevada frecuencia. Se ha tratado de ofrecer seguridad jurídica y evitar así la litigiosidad que con ella se genera. Los referidos acuerdos son periódicamente adoptados y divulgados por medio de los diferentes colegios profesionales que ante ellos operan.

En la actualidad, se han incorporado al proceso de adopción de los acuerdos el resto de Juzgados Mercantiles de Cataluña.

De nuevo, en una iniciativa pionera en España, los Juzgados Mercantiles de Barcelona cuentan con un servicio común de comunicación de créditos por parte de los acreedores, que gestiona las comunicaciones que se reciben de toda España referidas a cualquier concurso que se tramita en la provincia de Barcelona y, además, asume la notificación de cualquier resolución judicial procedente de los referidos juzgados a los administradores concursales y a las partes además de llevar el trámite de las comunicaciones de 5 bis de la LC.

Como novedad debemos destacar la colaboración llevada a cabo con la Generalitat de Catalunya, Departament d'Industria, para mejorar el sistema de venta de unidades productivas poniendo en contacto a los administradores concursales con los inversores mediante la creación de una plantilla informativa que deben remitir al referido Departament.

Por último, los Juzgados Mercantiles de Barcelona han sido también pioneros en la implantación del germen de lo que serán los Tribunales de Instancia. Cada dos o tres de ellos han asumido la competencia exclusiva en las materias más especializadas de las que conocen, como patentes, marcas, diseño industrial, defensa de la competencia, competencia desleal e impugnación de acuerdos sociales. Se han comprometido a resolver los asuntos que a cada uno le correspondan en esas materias operando como un tribunal con el resto de juzgados que tienen asignada la misma materia, siempre dentro de los límites de la legislación vigente. La referida iniciativa ha ido acompañada de compromisos en los tiempos de respuesta en este tipo de asuntos. Ha sido valorada muy positivamente por los operadores jurídicos y económicos. Muy probablemente con ello se incrementaran este tipo de procesos en esta ciudad en aquellos casos en que la legislación vigente o los hechos lo permitan. Debe valorarse positivamente porque redundará en la creciente especialización de los referidos órganos y puede tener incidencia en iniciativas de inversión que, en este tipo de materias, consideran como un factor muy relevante la seguridad jurídica y los tiempos de respuesta de los tribunales.

JUZGADOS DE INSTRUCCIÓN

El número total de asuntos de los juzgados de Instrucción se ha mantenido, con un leve descenso respecto al año 2012. El número total de diligencias tramitadas por los juzgados de Instrucción se mantiene. No obstante, se observa un incremento en el número total de faltas que pasa de 9.116 en el año 2012 a 12.646 en el año 2013, si bien las faltas de hurto se han reducido de 14.211 en 2012 a 11.387 en 2013.

Las querellas han pasado de 677 a 766, repartiéndose entre 31 juzgados, al estar excluidos de su reparto los dos Juzgados que tienen la competencia de control del Centro de Internamiento de extranjeros. En general, se mantienen los datos sobre los distintos delitos y diligencias repartidas, si bien también se observa un incremento significativo en los delitos de usurpación, que el año 2012 fue de 1.333 denuncias y en año 2013 de 1.930.

Aunque el número de asuntos no se haya incrementado, lo cierto es que sí lo ha sido la complejidad de las diligencias. Hay que tener en cuenta que, también fruto de la crisis económica, se presentan más querellas o denuncias buscando en la vía penal la solución de conflictos que en algunas ocasiones están en límite entre en el ilícito penal o incumplimientos contractuales o impago de deudas.

También hay que tener en cuenta que se apura la posibilidad de formular recursos, a pesar de que, en algunos casos, la posibilidad de que prosperen es mínima.

Otro elemento a tener en cuenta es que prácticamente todos los juzgados de instrucción tramitan algún asunto complejo, y algunos además causas especialmente complejas. Hay que resaltar que cuando a un juzgado le corresponde la instrucción de asuntos especialmente complejos, por el asunto al que se refiere, número de imputados y partes personadas o los delitos objeto de la investigación, afecta de forma decisiva al normal funcionamiento del órgano judicial. En estos supuestos, no es suficiente el refuerzo de funcionarios o medios materiales, sino que se sigue careciendo de una guía de funcionamiento o protocolo que permita el apoyo directo al juez, ya que es imprescindible que se libere al instructor de cierta carga de trabajo para que pueda dedicarse con la intensidad que el caso requiere, pues en la práctica la experiencia conduce a que se salva con el sobre esfuerzo del juez en un acto de voluntarismo elogiado, pero no debe ser la forma racional de afrontar este tipo de asuntos.

Una posible vía de solución es que la Sala de Gobierno autorice en casos concretos el nombramiento de un Juez de Adscripción Territorial o sustituto con concretas funciones jurisdiccionales en el juzgado afectado en la asunción de asuntos de forma objetiva o la celebración de los juicios de faltas con esa finalidad.

La complejidad de los asuntos y número de partes conduce a que en causas de este carácter se acuda a la utilización de los medios tecnológicos que permiten la grabación, lo cual, además de ser un medio fidedigno de dejar constancia de la diligencia practicada, agiliza notablemente la toma de declaraciones.

No obstante, un reciente pronunciamiento del TSJC en una causa de jurado popular ha considerado que las grabaciones deben ser transcritas si se utiliza el sistema de grabación, por entender que es necesario que las declaraciones consten impresas.

La necesidad de transcripción de las declaraciones afecta al trabajo de oficina judicial, por lo que dicho extremo debe ser tenido en cuenta en la dotación de funcionarios de los juzgados de instrucción. En tal sentido debe ponerse de manifiesto que la plantilla orgánica vigente es la de cuatro gestores, cuatro tramitadores y dos funcionarios de auxilio judicial. No obstante, muchos juzgados solo cuentan con tres gestores en lugar de cuatro o tres tramitadores en lugar de los cuatro contemplados en la plantilla. En los casos en que se ha jubilado el funcionario o se ha quedado vacante una plaza, se ha amortizado.

Además de los agravios comparativos que se producen en la actualidad, que deberían resolverse igualando a los que tienen la plantillas completa, se pone de manifiesto que, para una mayor eficacia de la instrucción y compatibilizar la posibilidades de grabar con la necesidad de que consten transcritas las declaraciones, se crease un servicio de transcripciones, bajo el control de la fe pública judicial, dependiente del decanato, dotado con suficientes funcionarios con tal finalidad.

Está prevista una modificación de las normas de reparto con el fin de adecuarlas a la experiencia acumulada sobre con el fin de mejorar la eficacia en la tramitación de asuntos con pleno respeto al principio de juez imparcial predeterminado por la ley y un reparto aleatorio igualitario entre todos los juzgados de Instrucción.

Igualmente está previsto debatir la posibilidad de organizar la guardia con criterios de reparto igualitario de asuntos para conseguir, por una parte, un equilibrio entre la carga de trabajo de los distintos juzgados que prestan el servicio y una mayor eficacia en beneficio de su desarrollo y dar una respuesta más ágil.

La guardia de faltas inmediatas ha mantenido el tiempo de respuesta teniendo en cuenta que se ha mantenido el número de señalamiento diario en 34 juicios, 17 por la mañana y 17 por la tarde, que en la actualidad se sitúa entre ocho y diez días de producido el hecho delictivo y la celebración del juicio.

JUZGADOS DE LO PENAL

Necesidades en materia de planta/creación de órganos y/o plazas judiciales

Los propios datos que se facilitan en la memoria determinan un ligerísimo descenso en la entrada de asuntos en los Juzgados Penales, pero se mantiene un número de entrada inaccesible en juicios rápidos.

La creación de un nuevo Juzgado de lo penal en diciembre de 2010, no palió una situación de retraso más que evidente, al no ser asumible por los Magistrados de muchos juzgados el número de juicios que sería necesario señalar. Si bien la entrada de los juzgados es de aproximadamente 555, cantidad que supera en 100 en más asuntos el modulo fijado por el CGPJ que asciende a 450 asuntos por Juzgado, es de tomar en consideración que la mayor parte de los juzgado enjuiciadores arrastran un importante atraso, derivado del elevado número de asuntos repartidos en años anteriores.

Los Juicios rápidos que deberían señalarse dentro de los quince días siguientes a la entrada de las diligencias en el Juzgado de Guardia, se están señalando en este momento para el mes de diciembre, es decir con un retraso de 10 meses. En cuanto a los procedimientos Abreviados, si bien no han sufrido un incremento en el presente año, su número sigue siendo muy elevado.

Partiendo de los datos que resultan de la memoria de 2012, la Junta de Jueces de Penal, considera que deberían crearse 4 juzgados enjuiciadores de lo penal para poder señalar los juicios rápidos en un plazo razonable de 15/30 días y los Procedimientos Abreviados al menos en unos plazos de seis o siete meses. Además serían necesarios por lo menos otros 4 juzgados de ejecutorias, habida cuenta de que con 4 juzgados y 2 refuerzos, se ha acumulado un importante retraso.

RETRASO EN JUICIOS RÁPIDOS Y ESPECIALIZACIÓN EN VIOLENCIA DOMESTICA

1.- Es el parecer unánime de los Jueces de lo Penal de Barcelona, que la causa de que se produzca acumulación y retraso en el señalamiento de juicio rápidos (además de no haberse creado los 8 juzgados de lo penal previstos), es el excesivo número de asuntos que se tramitan por juicio rápido, algunos de los cuales son complejos y llegan sin las diligencias de instrucción mínimas practicadas, lo cual ocasiona que los juicios se compliquen debido a que se proponga prueba anticipada, así como nuevos testigos en el acto del juicio oral. La actual agenda de juicios rápidos no puede absorber el volumen de señalamientos que provienen de los juzgados de instrucción, por lo cual el retraso se ira haciendo mayor. Si se amplía la agenda de juicios rápidos, en el actual estado de medios, prescribirán los PA ordinarios. No se pueden incluir días adicionales para juicios rápidos, habida cuenta de que la implantación del retén de sustituciones ha obligado a que cada semana dos Juzgados estén sin efectuar Señalamientos, suponiendo ello un importante incremento en el retraso para el enjuiciamiento de los procedimientos abreviados.

2.- Ninguno de los Magistrados de los 24 juzgados sentenciadores de Barcelona, se muestra interesado en que “su” juzgado asuma el enjuiciamiento de casos en materia de violencia sobre la mujer en exclusiva. Además todos ellos tienen un importante número de expedientes pendientes de tramitación en otras materias, por lo cual tampoco resultaría posible la especialización. Actualmente los juzgados que tienen retraso dan prioridad a los señalamientos de violencia domestica, por lo cual algunos de ellos se celebran antes que los rápidos.

PROPUESTA DE SOLUCIÓN

De no crearse nuevos juzgados como se hizo en Madrid, (los cuales a su vez se encuentran reforzados) la única solución posible para solventar el atraso en la tramitación de juicios rápidos, sobre todo en materia de violencia sobre la mujer en Barcelona, es crear un refuerzo genérico a los penales, a los efectos de tramitar principalmente juicios rápidos en materia de violencia de genero.

Dicha medida ya fue propuesta por la junta de Jueces de 27.4.12 a la Sala de Gobierno del TSJC.

La medida de refuerzo podría consistir en dos Magistrados (por comisión de servicios o JAT) que funcionasen con una única oficina judicial reducida, ya que las citaciones vienen hechas de instrucción, (consistente la oficina en un funcionario de auxilio interino, dos tramitadores interinos, y un secretario, cargo que podría ser ejercido por compañero Secretario que actuase mediante el sistema de sustitución voluntaria ordinaria de secretarios.

Los magistrados de refuerzo, podrían ocupar una única sala que celebrases 10 juicios todos los días de la semana. De este modo la primera semana un magistrado celebraría juicios tres días y el segundo dos días. La siguiente semana lo harían al revés. Con lo anterior se incrementaría el número actual de juicios rápidos celebrados en un 50%. (Dado que todos los días actualmente hay dos juzgados celebrando juicios rápidos, y de aprobarse el refuerzo habría tres juzgados). El refuerzo podría hacer preferentemente o en exclusiva los juicios rápidos de violencia de género.

Necesidades de plantilla y recursos humanos

La plantilla de los Juzgados compuesta además del Secretario Judicial, por UN gestor, DOS tramitadores y un auxilio, sería suficiente, si la misma estuviese cubierta permanentemente. No obstante, dado lo ajustado de la misma, cualquier ausencia supone la paralización de una sección. La ausencia del auxilio determina la imposibilidad de hacer juicios, y existe descontento en dicho colectivo ya que no perciben retribución alguna por las sustituciones forzosas que realizan en otros juzgados.

Es preciso además que el nombramiento de personal interino recaiga sobre personas con preparación y/o experiencia y que no sea preciso preparar y enseñar en el propio juzgado al que se destinan. Se tiene constancia de los esfuerzos realizados en dicha dirección por la Generalitat.

La inasistencia de los Secretarios Judiciales a las vistas, conlleva a que algunas las funciones que con anterioridad llevaban a cabo, como la comprobación de las identidades de los asistentes a los juicios, la grabación, o el control de la regularidad de las citaciones, o la comunicación con la oficina, deban ser asumidas por el magistrado o el funcionario de auxilio.

A la hora de implementar la oficina judicial, y los tribunales de instancia, no puede perderse de vista de que la celebración de un gran número de juicios se consigue en la actualidad, por los esfuerzos de última hora, realizados desde la sala de vistas, por el auxilio y el Magistrado. Ante la ausencia de los Secretarios judiciales en Sala, los Magistrados en el momento del juicio nos vemos obligados a supervisar la labor llevada a cabo por la oficina judicial tendente a la citación de las partes, y llamando incluso por teléfono a quienes no han comparecido, y comprobar que ningún acusado citado se encuentre en prisión, sin haber sido excarcelado. Es de tomar en consideración que dicho esfuerzo llevado a cabo por los magistrados, tiene sentido en cuanto los asuntos pertenecen a juzgado del que cada magistrado es titular, no así en un tribunal de instancia.

No se discute que la labor llevada a cabo por los secretarios desde su despacho no sea más útil para el juzgado que la que desarrollarían en sala, sobre todo tomando en consideración que los juicios se graban, y que por tanto no resulta imprescindible el acta escrita. Pero lo anterior, no debe impedir poner de manifiesto, que la no presencia del Secretario Judicial en Sala, hace que el citado profesional no tenga conocimiento inmediato de las incidencias que suceden en las salas, hace menos ágil la comprobación de la regularidad de los actos de comunicación, la de antecedentes penales, los esfuerzos para efectuar excarcelaciones de última hora, las órdenes dadas a los restantes funcionarios la localización de letrados, que más veces de las deseables comparecen con retraso. Bien es cierto que dicho problema quedará solventado en el momento en que los Secretarios puedan observar los juicios por circuito cerrado de televisión. Pero hasta el momento presente, dichos medios técnicos no se encuentran implantados.

JUZGADOS DE VIGILANCIA PENITENCIARIA

Los cinco Juzgados de Vigilancia Penitenciaria con sede en Barcelona: incrementan ligeramente el número de expedientes respecto de permisos de salida en relación al año 2012 y desciende también de forma leve el número de recursos contra sanciones disciplinarias. Los recursos sobre calificaciones en grado se mantienen y suben los expedientes por libertades condicionales. El resto de expedientes se mantienen, situándose todos los Juzgados en la parte alta de la horquilla del módulo del CGPJ. Así Entran 26.783 nuevos expedientes que divididos entre los cinco Juzgados son unos 5.356 asuntos por Juzgado al año siendo el módulo de 4.766 a 5.708 Asimismo se aprecia la necesidad de contar con un registro informático de recepción de escritos y así dar efectivo cumplimiento al Reglamento 2/200 del CGPJ de 28 de Octubre de 2013. También resultaría imprescindible para valorar la adecuada distribución de la carga de trabajo una unificación clara de criterios en el registro de datos estadísticos.

JUZGADOS DE VIOLENCIA SOBRE LA MUJER

Aun cuando se ha reducido levemente la entrada de asuntos civiles (de 626 en 2012 a 585 en el 2013, el número de delitos ingresados ha aumentado (de 4.919 en 2012 a 5.016 en 2013. También se han incrementado las faltas (de 169 en 2012 a 174 en 2013) aunque se han reducido el número de órdenes de protección solicitadas (de 1394 en el 2012 a 1275 en el 2013).

Desde el año 2009 la planta de los Juzgados de Violencia sobre la Mujer de Barcelona está formada por cinco órganos judiciales. El número se ajusta a las necesidades de la población y permite ofrecer una respuesta rápida sin sacrificar la calidad en el servicio público.

Durante el año 2013 se amortizó una plaza de tramitador. Esta reducción tendrá, a corto plazo, un reflejo en la pendency de los Juzgados, y, consecuentemente en la rapidez y agilidad en la respuesta judicial que este tipo de delitos exige.

La “reducción” del número de asuntos tramitados por estos órganos judiciales durante el año 2013 es más aparente que real. Se ofrece una información que no se ajusta a la realidad en las estadísticas anuales. Las razones son las siguientes:

1º. El Juzgado de Violencia sobre la Mujer, en funciones de guardia, asume las funciones de Decanato, de manera que se distribuyen todos los asuntos que tienen entrada durante aquél periodo, tanto a los de su misma clase como al resto de los órganos judiciales, tanto dentro como fuera del Partido Judicial de Barcelona.

Se evita así el paso por la Oficina de Decanato, en la que únicamente se registran las querellas, aquellos asuntos - de escasa entidad - que conforme a las normas de reparto vigentes han de ser enviados a reparto, y, los procedimientos civiles.

2ª. El Juzgado de Violencia sobre la Mujer en funciones de guardia recibe todos los atestados presentados diariamente “evitándose” el servicio de informática, lo que de un lado supone una descarga para el mismo, y, de otro una “carga” no asumida por el resto de los órganos judiciales que realizan las mismas funciones de guardia diaria. Esta carga de trabajo no aparece contabilizada en la estadística y ha sido asumida desde siempre por estos Juzgados al redundar tanto en la calidad del servicio público, como en la eficacia y rapidez de la respuesta.

3º. La actividad anterior se ha gestionado a través del sistema de registro general y del registro único de violencia de género evitándose así el engrosamiento irreal de los procedimientos penales.

No se refleja en la estadística judicial el número de detenidos cuya situación personal es resuelta durante el periodo de guardia. En 2013 el número ascendió a MIL DOSCIENTOS TREINTA Y CUATRO (1234).

Se considera que suficiente la planta actual así como la plantilla de funcionarios que atiende la actividad durante el periodo de guardia y la tramitación diaria. Una “eventual” reducción no estaría justificada, no solamente por la carga de trabajo que se soporta, sino también, como ya se indicaba por el tipo de delitos que, a diferencia de los procedimientos tramitados ante los Juzgados ordinarios de instrucción, siempre tienen autor conocido, y los cierres tanto de la instrucción, como los enjuiciamientos, exigen un plus en la motivación, y, consecuentemente un incremento de los tiempos que se invierten que está inadecuadamente valorado en los módulos de entrada y salida de estos Juzgados.

La propuesta es, por tanto, el mantenimiento tanto de la planta judicial, como de los funcionarios que componen cada uno de los juzgados.

JUZGADOS DEL REGISTRO CIVIL

Se aprecia un cierto descenso en las certificaciones pues se pasa de las 251.006 del año 2012 a 221.768 en el año 2013. Sin embargo y como era esperable las inscripciones de nacimiento, nacionalidad se disparan pasándose de 5.584 en el año 2012 a 10.577 en el año 2013 aun cuando se empieza a apreciar un ligero descenso del número de expedientes en esta materia. Sin embargo, siguen manteniéndose unos plazos de espera excesivos que han motivado la activación de equipos de refuerzo por parte del Departament de Justicia cuya intervención se producirá en el 2014.

JUZGADOS DE LO CONTENCIOSO ADMINISTRATIVO

Volumen de entrada:

La disminución de la entrada de asuntos, importante en el 2012, mas del 18% ha sido minima en el año 2013.

La materia que da mayor número de asuntos es la de extranjería, seguida por la materia de personal y la responsabilidad patrimonial.

Si bien siguen siendo casi el 30% del total registrado los recursos en materia de extranjería, la actuación administrativa que se impugna ya no es mayoritariamente la resolución de expulsión, sino otro tipo de resoluciones (denegación de renovaciones de autorización de residencia y trabajo, reagrupación familiar, residencia de familiar de ciudadano de la Unión europea).

Tipología de asuntos:

El tipo de asuntos que reciben los juzgados en Barcelona, tiene particularidades respecto de los juzgados de otras poblaciones, dada la competencia de la Administración autonómica. Este hecho debe tenerse en cuenta ya aun cuando el numero de asuntos que se reciben esta dentro del margen del modulo fijado por el CGPJ.

También se observa que aumenta el número de asuntos que se tramitan por el procedimiento abreviado, respecto de los que siguen el procedimiento ordinario.

Porcentaje de recursos pendientes:

La asignación de jueces de refuerzo no obtuvo el resultado que se esperaba, ya que realmente su actuación no se desplegó durante todo un año, sino en dos o tres meses, y en algún caso ni siquiera ese tiempo, y provoco numerosos problemas prácticos al tener que suspenderse señalamientos que se habían hecho desplazando asuntos ya previamente señalados , lo que altero el orden de las agendas ,la asignación de salas , y en general la organización del juzgado El esfuerzo de reducción de asuntos se ha hecho de forma fundamental por los jueces de Barcelona.

Puede observarse que se ha reducido el número de asuntos pendientes en cuantía muy superior a la reducción de la entrada de asuntos, lo que evidencia ese esfuerzo que han hecho los 17 jueces de Barcelona.

Dos juzgados de Barcelona, el 10 y el 16 han celebrado más de 400 vistas de procedimiento ordinario. En total se han celebrado 5452 vistas lo que ha permitido reducir los plazos entre el señalamiento y la celebración de las vistas.

Prácticamente el 70% de los recursos de apelación contra las sentencias se desestiman.

Estos datos permiten constatar la dedicación de los jueces de lo contencioso administrativo de Barcelona, pero impiden reducir el plazo de tiempo entre el señalamiento y la vista en los procedimientos abreviados.

Este plazo es uno de los aspectos que distorsiona para los ciudadanos la eficacia de la tutela judicial, por lo que es necesario que se asigne refuerzo a través de jueces de adscripción temporal o comisión de servicio.

La asignación de procedimientos ordinarios a estos jueces permite al titular realizar mayor número de vistas de procedimientos abreviados, situación que se considera más aconsejable dados los problemas que en la práctica ha producido la asignación de procedimientos abreviados a los jueces de refuerzo (bajas por enfermedad, suspensiones, etc.).

JUZGADOS DE LO SOCIAL

En relación a la situación de la jurisdicción social en Barcelona, se hacen las siguientes reflexiones:

1) La primera constatación es que se ha producido un incremento espectacular en materias como consecuencia de varios factores, siendo el principal la crisis económica. Así, según datos oficiales, la variación desde el año 2007 ha sido la siguiente, tomando dicho año como el previo al de inicio de la crisis económica, puesto que el año 2008 el aumento de asuntos ya fue considerable y reflejaba la entrada de asuntos consecuencia de la crisis:

2007: 27.913 asuntos;

2008: 33.474 asuntos, 19,92% de aumento respecto al año anterior;

2009: 36.604 asuntos, 8,26 de reducción respecto al año anterior;

2011: 36.258 asuntos, 0,95% de reducción respecto al año anterior;

2012: 38.864 asuntos, 7,19% de aumento respecto al año anterior;

2013: 40.996 asuntos, 5,49% de aumento respecto al año anterior.

Es decir, desde el año 2007 hasta el año 2013 se ha producido un aumento total de 46,87% de asuntos.

2) Pero, además, el cambio legislativo operado por la Ley Reguladora de la Jurisdicción Social (LRJS) ha provocado el conocimiento de determinadas materias de las que antes conocía la jurisdicción contencioso-administrativa, o bien la aclaración definitiva, de la competencia, de reclamaciones de indemnizaciones por daños y perjuicios derivados de accidentes de trabajo.

3) Por otro lado, la nueva LRJS contempla unas posibilidades mucho mayores de acumulación de acciones y de procesos, de manera que muchas veces se ejercen en una misma demanda dos o tres reclamaciones, y por tanto, aunque en apariencia pueda parecer que hay un descenso en la cantidad de asuntos –que como hemos visto no es real–, en realidad supone un trabajo mucho más intenso en la sentencia y la ejecución.

4) Destacar que el Servicio de Inspección del CGPJ ya indicó el pasado mes de julio de 2013 la necesidad de ampliar la planta en 12 nuevos Juzgados en la ciudad de Barcelona.

5) Las medidas de refuerzo (tres Magistrados durante un año), aunque aligeran la carga de los Juzgados, ciertamente no han solucionado ningún problema importante, ya que los asuntos de que han conocido, además de haberse tramitado en cada Juzgado, con la carga de trabajo que ello supone para los funcionarios, no suponen ni un 10% de cada Juzgado.

6) Preocupa especialmente la situación de las Magistradas que hacen uso de su derecho a la reducción de jornada por tener hijos menores, y que ello se pueda hacer a costa del resto de Jueces y Juezas, o en perjuicio de los asuntos que recaigan en su Juzgado, ya que la reducción de señalamientos –única posibilidad que actualmente está prevista– supondría una disminución de la carga del Juzgado con más reparto para los demás, o bien, si se reparte el mismo, mayor pendencia en este mismo Juzgado.

7) Finalmente, el nuevo sistema de sustituciones ha hecho que sea absolutamente imposible asistir a cursos de formación, ya que los señalamientos ya se han realizado cuando se asignan los cursos, y su asistencia supone un perjuicio para otro compañero.

JUZGADOS DE MENORES.

También en la jurisdicción de menores se aprecia un ligero descenso en el número de asuntos ingresados – se pasa de 3.493 en 2012 asuntos a 3.248 en 2013- desarrollándose su gestión sin incidencias tanto en la tramitación ordinaria como durante las guardias consiguiendo reducir la pendencia anual.

ÀREA GUBERNATIVA



- ÍNDICE GUBERNATIVO -

1º ÁREA GUBERNATIVA	pág. 17 a 50
1.1. JUZGADOS EXISTENTES	pág. 20 a 27
1.1.1. JUZGADOS	pág. 20
1.1.1.a. GRÁFICO DE LA VARIACIÓN DEL PORCENTAJE EN RELACIÓN AL AÑO ANTERIOR	pág. 20
1.1.2. UBICACIÓN DE LOS JUZGADOS	pág. 21 a 27
1.2. ORGANIGRAMA DE LOS DISTINTOS DEPARTAMENTOS	pág. 28 y 29
1.3. EXPEDIENTES	pág. 30 y 31
1.3.1. EXPEDIENTES GUBERNATIVOS	pág. 30
1.3.2. EVOLUCIÓN GRÁFICA DE EXPEDIENTES GUBERNATIVO	pág. 31
1.4. ACUERDOS	pág. 31
1.5. JUNTA DE JUECES	pág. 32
1.6. ÁREA GUBERNATIVA DE PERSONAL	pág. 32
1.6.1. MOVILIDAD DE MAGISTRADOS	pág. 32
1.6.2. ACUERDOS DEL DECANO REFERENTE A SUSTITUCIONES DE MAGISTRADOS	pág. 33
1.6.2.1. SUSTITUCIÓN DE MAGISTRADOS DEL PROPIO ORDEN	pág. 33
1.6.2.2. SUSTITUCIONES POR JUECES SUSTITUTOS	pág. 34
1.7. EXHORTOS	pág. 34
1.8. SERVICIO DE EXCUSAS DEL JURADO	pág. 35 a 44
1.8.1. GRÁFICA DE CANDIDATOS A JURADO	pág. 35
1.8.2. GRÁFICA DE RECLAMACIONES PRESENTADAS	pág. 36
1.8.2.1. GRÁFICA DE PORCENTAJE DE RECLAMACIONES	pág. 36
1.8.3. GRÁFICA DE RECLAMACIONES ESTIMADAS	pág. 37
1.8.4. DESGLOSE DE RECLAMACIONES ART. 8 LOTJ	pág. 37
1.8.4.1. RECLAMACIONES ANUALES PRESENTADAS ART. 8 LOTJ	pág. 37
1.8.4.2. GRÁFICA RECLAMACIONES PRESENTADAS ANUALES	pág. 37
1.8.4.3. RELAMACIONES ANUALES ESTIMADAS ART. 8 LOTJ	pág. 38
1.8.4.4. GRÁFICA DE RECLAMACIONES ESTIMADAS ANUALES	pág. 38
1.8.5. DESGLOSE DE RECLAMACIONES ART. 9 LOTJ	pág. 38
1.8.5.1. RECLAMACIONES ANUALES PRESENTADAS ART. 9 LOTJ	pág. 38
1.8.5.2. GRÁFICA RECLAMACIONES PRESENTADAS ANUALES	pág. 39
1.8.5.3. RELAMACIONES ANUALES ESTIMADAS ART. 9 LOTJ	pág. 39
1.8.5.4. GRÁFICA DE RECLAMACIONES ESTIMADAS ANUALES	pág. 39
1.8.6. DESGLOSE DE RECLAMACIONES ART. 10 LOTJ	pág. 40
1.8.6.1. RECLAMACIONES ANUALES PRESENTADAS ART. 10 LOTJ	pág. 40
1.8.6.2. GRÁFICA RECLAMACIONES PRESENTADAS ANUALES	pág. 40
1.8.6.3. RELAMACIONES ANUALES ESTIMADAS ART. 10 LOTJ	pág. 41
1.8.6.4. GRÁFICA DE RECLAMACIONES ESTIMADAS ANUALES	pág. 41
1.8.7. DESGLOSE DE RECLAMACIONES ART. 12 LOTJ	pág. 42
1.8.7.1. RECLAMACIONES ANUALES PRESENTADAS ART. 12 LOTJ	pág. 42
1.8.7.2. GRÁFICA RECLAMACIONES PRESENTADAS ANUALES	pág. 42
1.8.7.3. RECLAMACIONES ANUALES ESTIMADAS ART. 12 LOTJ	pág. 43
1.8.7.4. GRÁFICA DE RECLAMACIONES ESTIMADAS ANUALES	pág. 43
1.8.8. RECLAMACIONES DESESTIMADAS ART. 8, 9, 10 Y 12 LOTJ	pág. 44

1.9. SERVICIOS GENERALES	pág. 35 a 50
1.9.1. DEPÓSITOS DE PIEZAS DE CONVICCIÓN	pág. 35
1.9.1.1. EVOLUCIÓN DE EXPEDIENTES INCOADOS	pág. 35
1.9.1.2. EVOLUCIÓN GRÁFICA DE EXPEDIENTES INCOADOS	pág. 35
1.9.1.3. EVOLUCIÓN GRÁFICA DE EXPEDIENTES RESUELTOS	pág. 35
1.9.2. SERVICIO DE TURNO DE OFICIO	pág. 36
1.9.2.1. SERVICIO DE TURNO DE OFICIO (ANUAL)	pág. 36
1.9.2.2. GRÁFICA ANUAL PETICIONES ASISTENCIA JUSTICIA GRATUITA	pág. 36
1.9.3. SERVICIO DE PRESENTACIÓN DE ESCRITOS CIVILES Y MERCANTILES	pág. 37
1.9.3.1. EVOLUCIÓN TRIMESTRAL DE PRESENTACIÓN DE ESCRITOS	pág. 37
1.9.3.2. EVOLUCIÓN GRÁFICA DE PRESENTACIÓN DE ESCRITOS (ANUAL)	pág. 37
1.9.4. UNIDAD ADSCRITA DE LA POLICÍA	pág. 38
1.9.4.1. ASUNTOS GESTIONADOS POR LA UNIDAD ADSCRITA	pág. 38
1.9.4.2. REPRESENTACIÓN GRÁFICA DE LOS ASUNTOS GESTIONADOS	pág. 38
1.9.4.3. EVOLUCIÓN GRÁFICA ASUNTOS GESTIONADOS POR LA U. ADSCR.	pág. 39
1.9.4.4. RELACIÓN DE DELITOS DE LOS ASUNTOS GESTIONADOS	pág. 39 y 40
1.9.4.5. COMISIONES ROGATORIAS REALIZADAS	pág. 40
1.9.5. SERVICIOS PRESTADOS POR LA UNIDAD DE LOS MOSSOS D'ESQUADRA	pág. 41
1.9.5.1. REQUERIMIENTOS DE LOS JUZGADOS DE INSTRUCCIÓN	pág. 41
1.9.5.2. GRÁFICA DE LOS REQUERIMIENTOS DE LOS JUZGADOS DE INSTRUCCIÓN	pág. 42
1.9.6. SERVICIO DE CONSIGNACIÓN DE RENTA	pág. 43
1.9.6.1. SERVICIO DE CONSIGNACIONES (TRIMESTRAL)	pág. 43
1.9.6.2. RENTAS POR CANTIDADES CONSIGNADAS	pág. 43
1.9.6.3. EVOLUCIÓN GRÁFICA DE CONSIGNACIONES (ANUAL)	pág. 43
1.9.7. SERVICIO DE BIBLIOTECAS JUDICIALES	pág. 44
1.9.7.1. DATOS DE LAS BIBLIOTECAS DE DECANATO DE BARCELONA	pág. 44
1.9.7.2. DATOS DE OTROS JUZGADOS DE DECANATO DE BARCELONA	pág. 44
1.9.7.2.1. NUEVOS SERVICIOS DE DIFUSIÓN DE INFORMACIÓN A LOS USUARIOS DE LAS I	pág. 44
1.9.7.2.2. ACTUACIONES EN SERVICIOS DE INFORMACIÓN Y DOCUMENTACIÓN	pág. 45
1.9.7.3. SERVICIOS DE LA RED DE BIBLIOTECAS DE CATALUNYA	pág. 45
1.9.7.4. EVOLUCIÓN GRÁFICA DE PRESTAMOS, CONSULTAS Y SERVICIOS	pág. 46
1.9.8. SERVICIO DE ARCHIVO JUDICIAL	pág. 47
1.9.8.1. DATOS DE LA ACTIVIDAD DE LOS ARCHIVOS	pág. 47
1.9.9. OFICINA DE ATENCIÓN AL CIUDADANO (OAC)	pág. 48
1.9.9.1. CONSULTAS REALIZADAS A LA (OAC)	pág. 48
1.9.9.2. EVOLUCIÓN TRIMESTRAL DE LAS CONSULTAS REALIZADAS	pág. 48
1.9.9.3. EVOLUCIÓN TRIMESTRAL POR MATERIAS	pág. 49
1.9.9.4. EVOLUCIÓN ANUAL POR MATERIAS	pág. 49
1.9.9.5. GRÁFICA DE CONSULTAS REALIZADAS A LA (OAC)	pág. 50

1º ÁREA GUBERNATIVA

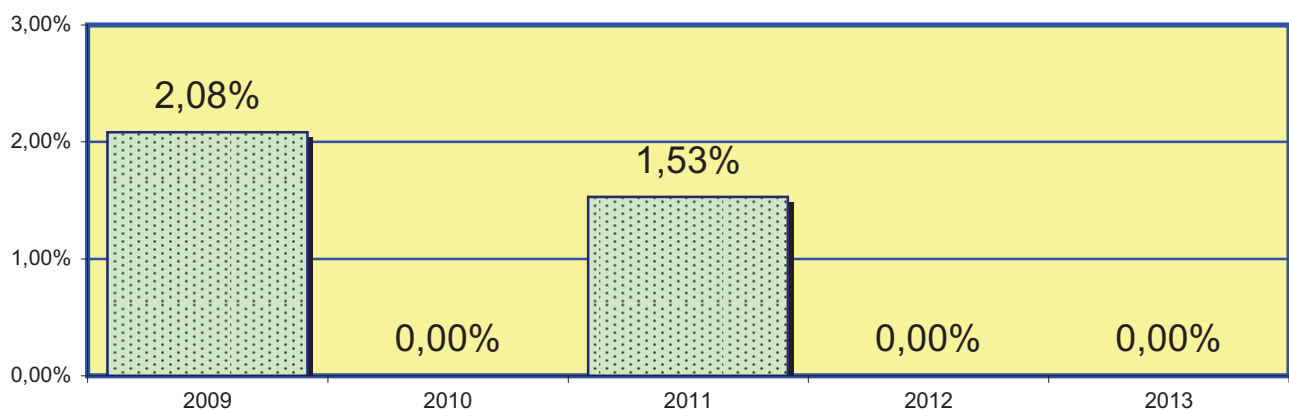
1.1. JUZGADOS EXISTENTES

1.1.1. JUZGADOS

JUZGADOS DE BARCELONA	2008	2009	2010	2011	2012	2013
PRIMERA INSTANCIA	48	48	48	48	48	48
PRIMERA INSTANCIA (Familia)	8	8	8	8	8	8
PRIMERA INSTANCIA (Capacidad y Estado Civil)	2	2	2	2	2	2
REGISTRO CIVIL	3	3	3	3	3	3
INSTRUCCIÓN	33	33	33	33	33	33
MENORES	6	6	6	6	6	6
DE LO PENAL (sentenciadores)	21	23	23	24	24	24
DE LO PENAL (de ejecuciones)	4	4	4	4	4	4
VIGILANCIA PENITENCIARIA	4	5	5	5	5	5
DE LO SOCIAL (declarativos)	30	30	30	30	30	30
DE LO SOCIAL (de ejecuciones)	3	3	3	3	3	3
CONTENCIOSO-ADMINISTRATIVO	17	17	17	17	17	17
MERCANTILES	8	8	8	10	10	10
DE VIOLENCIA SOBRE LA MUJER	4	5	5	5	5	5
DECANATO	1	1	1	1	1	1
JUZGADOS TOTALES	192	196	196	199	199	199

1.1.1.a. GRÁFICA DE LA VARIACIÓN DEL PORCENTAJE EN RELACIÓN AL AÑO ANTERIOR

PERÍODO DE 2009 A 2013



1.1.2. UBICACIÓN DE LOS JUZGADOS

JUZGADO	NÚMERO	CALLE	SITUADO	PLANTA	TELÉFONO	FAX
de 1ª Instancia (civil)	1	Gran Via de les Corts Catalanes, 111	edificio C	6	935549401	935549501
de 1ª Instancia (civil)	2	Gran Via de les Corts Catalanes, 111	edificio C	6	935549402	935549502
de 1ª Instancia (civil)	3	Gran Via de les Corts Catalanes, 111	edificio C	6	935549403	935549503
de 1ª Instancia (civil)	4	Gran Via de les Corts Catalanes, 111	edificio C	6	935549404	935549504
de 1ª Instancia (civil)	5	Gran Via de les Corts Catalanes, 111	edificio C	6	935549405	935549505
de 1ª Instancia (civil)	6	Gran Via de les Corts Catalanes, 111	edificio C	6	935549406	935549506
de 1ª Instancia (civil)	7	Gran Via de les Corts Catalanes, 111	edificio C	6	935549407	935549507
de 1ª Instancia (civil)	8	Gran Via de les Corts Catalanes, 111	edificio C	6	935549408	935549508
de 1ª Instancia (civil)	9	Gran Via de les Corts Catalanes, 111	edificio C	7	935549409	935549509
de 1ª Instancia (civil)	10	Gran Via de les Corts Catalanes, 111	edificio C	7	935549410	935549510
de 1ª Instancia (civil)	11	Gran Via de les Corts Catalanes, 111	edificio C	7	935549411	935549511
de 1ª Instancia (civil)	12	Gran Via de les Corts Catalanes, 111	edificio C	7	935549412	935549512
de 1ª Instancia (civil)	13	Gran Via de les Corts Catalanes, 111	edificio C	7	935549413	935549513
1ª Instancia (familia)	14	Gran Via de les Corts Catalanes, 111	edificio C	4	935549414	935549514
1ª Instancia (familia)	15	Gran Via de les Corts Catalanes, 111	edificio C	4	935549415	935549515
1ª Instancia (familia)	16	Gran Via de les Corts Catalanes, 111	edificio C	4	935549416	935549516
1ª Instancia (familia)	17	Gran Via de les Corts Catalanes, 111	edificio C	4	935549417	935549517
1ª Instancia (familia)	18	Gran Via de les Corts Catalanes, 111	edificio C	4	935549418	935549518
1ª Instancia (familia)	19	Gran Via de les Corts Catalanes, 111	edificio C	4	935549419	935549519
de 1ª Instancia (civil)	20	Gran Via de les Corts Catalanes, 111	edificio C	7	935549420	935549520
de 1ª Instancia (civil)	21	Gran Via de les Corts Catalanes, 111	edificio C	7	935549421	935549521
de 1ª Instancia (civil)	22	Gran Via de les Corts Catalanes, 111	edificio C	7	935549422	935549522
de 1ª Instancia (civil)	23	Gran Via de les Corts Catalanes, 111	edificio C	8	935549423	935549523
de 1ª Instancia (civil)	24	Gran Via de les Corts Catalanes, 111	edificio C	8	935549424	935549524
de 1ª Instancia (civil)	25	Gran Via de les Corts Catalanes, 111	edificio C	8	935549425	935549525
de 1ª Instancia (civil)	26	Gran Via de les Corts Catalanes, 111	edificio C	8	935549426	935549526
de 1ª Instancia (civil)	27	Gran Via de les Corts Catalanes, 111	edificio C	8	935549427	935549527

JUZGADO	NÚMERO	CALLE	SITUADO	PLANTA	TELÉFONO	FAX
de 1ª Instancia (civil)	28	Gran Via de les Corts Catalanes, 111	edificio C	8	935549428	935549528
de 1ª Instancia (civil)	29	Gran Via de les Corts Catalanes, 111	edificio C	8	935549429	935549529
de 1ª Instancia (civil)	30	Gran Via de les Corts Catalanes, 111	edificio C	8	935549430	935549530
de 1ª Instancia (civil)	31	Gran Via de les Corts Catalanes, 111	edificio C	9	935549431	935549531
de 1ª Instancia (civil)	32	Gran Via de les Corts Catalanes, 111	edificio C	9	935549432	935549532
de 1ª Instancia (civil)	33	Gran Via de les Corts Catalanes, 111	edificio C	9	935549433	935549533
de 1ª Instancia (civil)	34	Gran Via de les Corts Catalanes, 111	edificio C	9	935549434	935549534
de 1ª Instancia (civil)	35	Gran Via de les Corts Catalanes, 111	edificio C	9	935549435	935549535
de 1ª Instancia (civil)	36	Gran Via de les Corts Catalanes, 111	edificio C	9	935549436	935549536
de 1ª Instancia (civil)	37	Gran Via de les Corts Catalanes, 111	edificio C	9	935549437	935549537
de 1ª Instancia (civil)	38	Gran Via de les Corts Catalanes, 111	edificio C	9	935549438	935549538
de 1ª Instancia (civil)	39	Gran Via de les Corts Catalanes, 111	edificio C	10	935549439	935549539
1ª Instancia (capacidad)	40	Gran Via de les Corts Catalanes, 111	edificio C	0	935549440	935549540
de 1ª Instancia (civil)	41	Gran Via de les Corts Catalanes, 111	edificio C	10	935549441	935549541
de 1ª Instancia (civil)	42	Gran Via de les Corts Catalanes, 111	edificio C	10	935549442	935549542
de 1ª Instancia (civil)	43	Gran Via de les Corts Catalanes, 111	edificio C	10	935549443	935549543
de 1ª Instancia (civil)	44	Gran Via de les Corts Catalanes, 111	edificio C	10	935549444	935549544
1ª Instancia (familia)	45	Gran Via de les Corts Catalanes, 111	edificio C	5	935549445	935549545
de 1ª Instancia (civil)	46	Gran Via de les Corts Catalanes, 111	edificio C	10	935549446	935549546
de 1ª Instancia (civil)	47	Gran Via de les Corts Catalanes, 111	edificio C	10	935549447	935549547
de 1ª Instancia (civil)	48	Gran Via de les Corts Catalanes, 111	edificio C	10	935549448	935549548
de 1ª Instancia (civil)	49	Gran Via de les Corts Catalanes, 111	edificio C	11	935549449	935549549
de 1ª Instancia (civil)	50	Gran Via de les Corts Catalanes, 111	edificio C	11	935549450	935549550
1ª Instancia (familia)	51	Gran Via de les Corts Catalanes, 111	edificio C	5	935549401	935549501
de 1ª Instancia (civil)	52	Gran Via de les Corts Catalanes, 111	edificio C	11	935549402	935549502
de 1ª Instancia (civil)	53	Gran Via de les Corts Catalanes, 111	edificio C	11	935549403	935549503
de 1ª Instancia (civil)	54	Gran Via de les Corts Catalanes, 111	edificio C	11	935549404	935549504
de 1ª Instancia (civil)	55	Gran Via de les Corts Catalanes, 111	edificio C	11	935549405	935549505

JUZGADO	NÚMERO	CALLE	SITUADO	PLANTA	TELÉFONO	FAX
de 1ª Instancia (civil)	56	Gran Via de les Corts Catalanes, 111	edificio C	11	935549406	935549506
de 1ª Instancia (civil)	57	Gran Via de les Corts Catalanes, 111	edificio C	11	935549407	935549507
1ª Instancia (capacidad)	58	Gran Via de les Corts Catalanes, 111	edificio C	0	935549472	935549572
Mercantil	1	Gran Via de les Corts Catalanes, 111	edificio C	12	935549461	935549561
Mercantil	2	Gran Via de les Corts Catalanes, 111	edificio C	12	935549462	935549562
Mercantil	3	Gran Via de les Corts Catalanes, 111	edificio C	12	935549463	935549563
Mercantil	4	Gran Via de les Corts Catalanes, 111	edificio C	12	935549464	935549564
Mercantil	5	Gran Via de les Corts Catalanes, 111	edificio C	12	935549465	935549565
Mercantil	6	Gran Via de les Corts Catalanes, 111	edificio C	12	935549466	935549566
Mercantil	7	Gran Via de les Corts Catalanes, 111	edificio C	12	935549467	935549567
Mercantil	8	Gran Via de les Corts Catalanes, 111	edificio C	12	935549468	935549568
Mercantil	9	Gran Via de les Corts Catalanes, 111	edificio C	13	935549749	935549759
Mercantil	10	Gran Via de les Corts Catalanes, 111	edificio C	13	935549760	935549770
de lo Social (declarativo)	1	Rda. Sant Pere, 41			935511140	935511139
de lo Social (declarativo)	2	Rda. Sant Pere, 41			935511152	935675612
de lo Social (declarativo)	3	Rda. Sant Pere, 41			935511164	935511163
de lo Social (declarativo)	4	Rda. Sant Pere, 41			935511174	935675613
de lo Social (ejecutorias)	5	Gran Via de les Corts Catalanes, 111	edificio P	10	935548438	935548442
de lo Social (declarativo)	6	Rda. Sant Pere, 41			935511188	935511187
de lo Social (declarativo)	7	C. Girona, 2			935675332	935675333
de lo Social (declarativo)	8	Rda. Sant Pere, 41			935511200	935675615
de lo Social (declarativo)	9	C. Girona, 2			935675344	935675353
de lo Social (declarativo)	10	Rda. Sant Pere, 52			932958704	933102675
de lo Social (declarativo)	11	C. Girona, 2			935675356	935675365
de lo Social (declarativo)	12	C. Girona, 2			935675380	935675389
de lo Social (declarativo)	13	Rda. Sant Pere, 41			935511212	935675614
de lo Social (declarativo)	14	C. Girona, 2			935675368	935675377
de lo Social (declarativo)	15	Rda. Sant Pere, 41			935511224	935511223

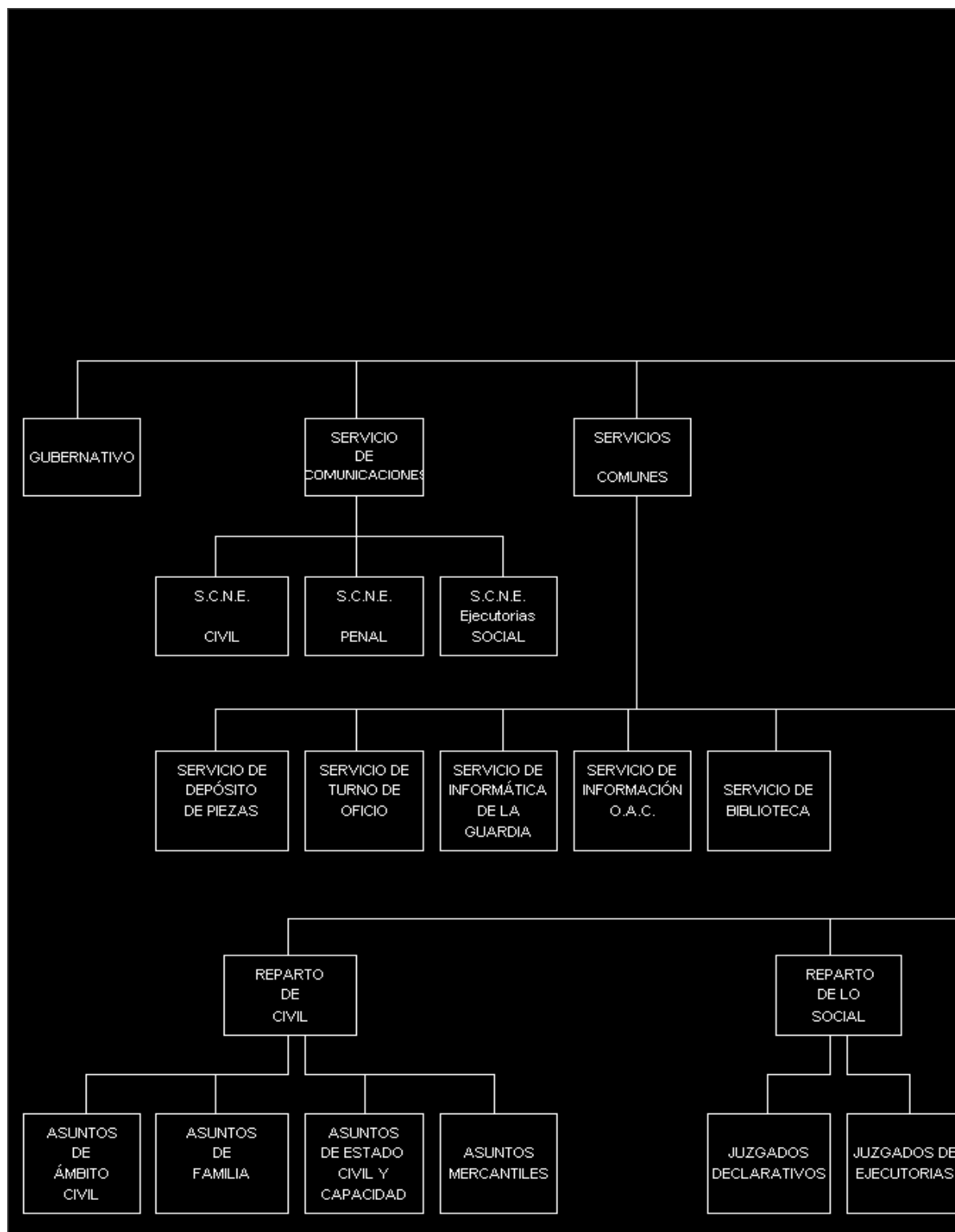
JUZGADO	NÚMERO	CALLE	SITUADO	PLANTA	TELÉFONO	FAX
de lo Social (declarativo)	16	Rda. Sant Pere, 52			932958704	933102675
de lo Social (declarativo)	17	Rda. Sant Pere, 41			935511236	935511235
de lo Social (declarativo)	18	C. Girona, 2			935675404	935675341
de lo Social (declarativo)	19	C. Girona, 2			935675392	935675401
de lo Social (declarativo)	20	Rda. Sant Pere, 52			932688020	932688033
de lo Social (declarativo)	21	Rda. Sant Pere, 52			932958706	933102676
de lo Social (declarativo)	22	Rda. Sant Pere, 52			932958707	933102625
de lo Social (ejecutorias)	23	Gran Via de les Corts Catalanes, 111	edificio P	10	935548429	935548433
de lo Social (declarativo)	24	Rda. Sant Pere, 52			932683064	933102653
de lo Social (declarativo)	25	Rda. Sant Pere, 52			932683266	933105890
de lo Social (declarativo)	26	Rda. Sant Pere, 52			932958705	932958706
de lo Social (declarativo)	27	Rda. Sant Pere, 52			933193834	932958708
de lo Social (declarativo)	28	Rda. Sant Pere, 52			932958703	932958708
de lo Social (declarativo)	29	Rda. Sant Pere, 52			932688029	933197376
de lo Social (ejecutorias)	30	Gran Via de les Corts Catalanes, 111	edificio P	10	935548434	935548437
de lo Social (declarativo)	31	C. Girona, 2			935675416	935675425
de lo Social (declarativo)	32	C. Girona, 2			935675428	935675437
de lo Social (declarativo)	33	Rda. Sant Pere, 52			932958702	933100574
de Instrucción	1	Gran Via de les Corts Catalanes, 111	edificio I	7	935548601	935548701
de Instrucción	2	Gran Via de les Corts Catalanes, 111	edificio I	7	935548602	935548702
de Instrucción	3	Gran Via de les Corts Catalanes, 111	edificio I	7	935548603	935548703
de Instrucción	4	Gran Via de les Corts Catalanes, 111	edificio I	7	935548604	935548704
de Instrucción	5	Gran Via de les Corts Catalanes, 111	edificio I	7	935548605	935548705
de Instrucción	6	Gran Via de les Corts Catalanes, 111	edificio I	7	935548606	935548706

JUZGADO	NÚMERO	CALLE	SITUADO	PLANTA	TELÉFONO	FAX
de Instrucción	7	Gran Via de les Corts Catalanes, 111	edificio I	7	935548607	935548707
de Instrucción	8	Gran Via de les Corts Catalanes, 111	edificio I	7	935548608	935548708
de Instrucción	9	Gran Via de les Corts Catalanes, 111	edificio I	8	935548609	935548709
de Instrucción	10	Gran Via de les Corts Catalanes, 111	edificio I	8	935548610	935548710
de Instrucción	11	Gran Via de les Corts Catalanes, 111	edificio I	8	935548611	935548711
de Instrucción	12	Gran Via de les Corts Catalanes, 111	edificio I	8	935548612	935548712
de Instrucción	13	Gran Via de les Corts Catalanes, 111	edificio I	8	935548613	935548713
de Instrucción	14	Gran Via de les Corts Catalanes, 111	edificio I	8	935548614	935548714
de Instrucción	15	Gran Via de les Corts Catalanes, 111	edificio I	8	935548615	935548715
de Instrucción	16	Gran Via de les Corts Catalanes, 111	edificio I	8	935548616	935548716
de Instrucción	17	Gran Via de les Corts Catalanes, 111	edificio I	9	935548617	935548717
de Instrucción	18	Gran Via de les Corts Catalanes, 111	edificio I	9	935548618	935548718
de Instrucción	19	Gran Via de les Corts Catalanes, 111	edificio I	9	935548619	935548719
de Instrucción	20	Gran Via de les Corts Catalanes, 111	edificio I	9	935548620	935548720
de Instrucción	21	Gran Via de les Corts Catalanes, 111	edificio I	9	935548621	935548721
de Instrucción	22	Gran Via de les Corts Catalanes, 111	edificio I	9	935548622	935548722
de Instrucción	23	Gran Via de les Corts Catalanes, 111	edificio I	9	935548623	935548723
de Instrucción	24	Gran Via de les Corts Catalanes, 111	edificio I	9	935548624	935548724
de Instrucción	25	Gran Via de les Corts Catalanes, 111	edificio I	10	935548625	935548725
de Instrucción	26	Gran Via de les Corts Catalanes, 111	edificio I	10	935548626	935548726
de Instrucción	27	Gran Via de les Corts Catalanes, 111	edificio I	10	935548627	935548727
de Instrucción	28	Gran Via de les Corts Catalanes, 111	edificio I	10	935548628	935548728
de Instrucción	29	Gran Via de les Corts Catalanes, 111	edificio I	10	935548629	935548729
de Instrucción	30	Gran Via de les Corts Catalanes, 111	edificio I	10	935548630	935548730
de Instrucción	31	Gran Via de les Corts Catalanes, 111	edificio I	10	935548631	935548731
de Instrucción	32	Gran Via de les Corts Catalanes, 111	edificio I	10	935548632	935548732
de Instrucción	33	Gran Via de les Corts Catalanes, 111	edificio I	11	935548633	935548733
Violencia Doméstica	1	Gran Via de les Corts Catalanes, 111	edificio I	4	935548643	935548743
Violencia Doméstica	2	Gran Via de les Corts Catalanes, 111	edificio I	4	935548644	935548744
Violencia Doméstica	3	Gran Via de les Corts Catalanes, 111	edificio I	4	935548645	935548745

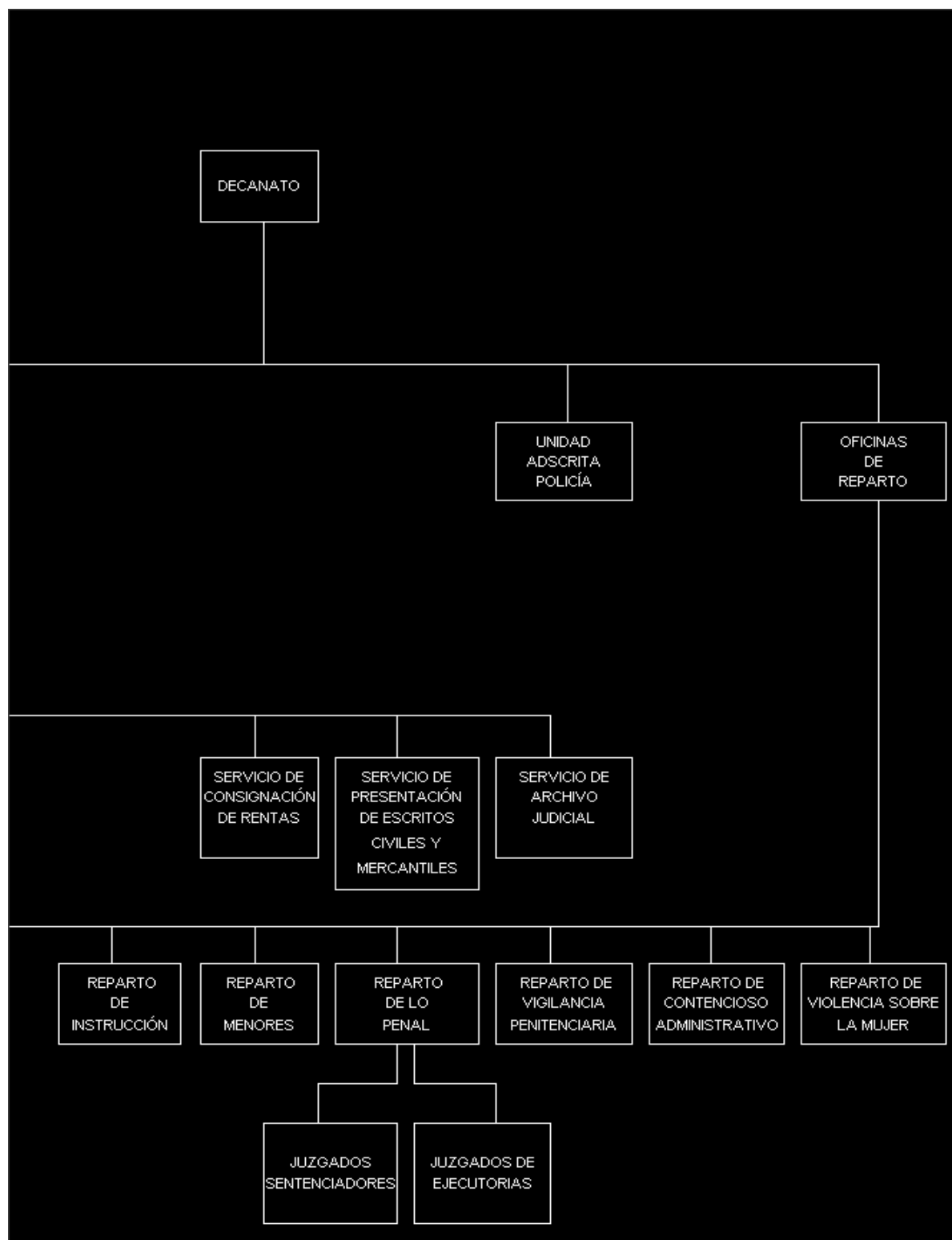
JUZGADO	NÚMERO	CALLE	SITUADO	PLANTA	TELÉFONO	FAX
Violencia Doméstica	4	Gran Via de les Corts Catalanes, 111	edificio I	4	935548646	935548746
Violencia Doméstica	5	Gran Via de les Corts Catalanes, 111	edificio I	4	935548647	935548747
Menores	1	Gran Via de les Corts Catalanes, 111	edificio F	6	935549101	935549201
Menores	2	Gran Via de les Corts Catalanes, 111	edificio F	6	935549102	935549202
Menores	3	Gran Via de les Corts Catalanes, 111	edificio F	6	935549103	935549203
Menores	4	Gran Via de les Corts Catalanes, 111	edificio F	6	935549104	935549204
Menores	5	Gran Via de les Corts Catalanes, 111	edificio F	6	935549105	935549205
Menores	6	Gran Via de les Corts Catalanes, 111	edificio F	6	935549106	935549206
de lo Penal	1	Gran Via de les Corts Catalanes, 111	edificio P	7	935549801	935549901
de lo Penal	2	Gran Via de les Corts Catalanes, 111	edificio P	7	935549802	935549902
de lo Penal	3	Gran Via de les Corts Catalanes, 111	edificio P	7	935549803	935549903
de lo Penal	4	Gran Via de les Corts Catalanes, 111	edificio P	7	935549804	935549904
de lo Penal	5	Gran Via de les Corts Catalanes, 111	edificio P	7	935549805	935549905
de lo Penal	6	Gran Via de les Corts Catalanes, 111	edificio P	7	935549806	935549906
de lo Penal	7	Gran Via de les Corts Catalanes, 111	edificio P	7	935549807	935549907
de lo Penal	8	Gran Via de les Corts Catalanes, 111	edificio P	7	935549808	935549908
de lo Penal	9	Gran Via de les Corts Catalanes, 111	edificio P	8	935549809	935549909
de lo Penal	10	Gran Via de les Corts Catalanes, 111	edificio P	8	935549810	935549910
de lo Penal	11	Gran Via de les Corts Catalanes, 111	edificio P	8	935549811	935549911
Penal (Ejecutorias)	12	Gran Via de les Corts Catalanes, 111	edificio P	4	935549812	935549912
de lo Penal	13	Gran Via de les Corts Catalanes, 111	edificio P	8	935549813	935549913
de lo Penal	14	Gran Via de les Corts Catalanes, 111	edificio P	8	935549814	935549914
Penal (Ejecutorias)	15	Gran Via de les Corts Catalanes, 111	edificio P	4	935549815	935549915
de lo Penal	16	Gran Via de les Corts Catalanes, 111	edificio P	8	935549816	935549916
de lo Penal	17	Gran Via de les Corts Catalanes, 111	edificio P	8	935549817	935549917
de lo Penal	18	Gran Via de les Corts Catalanes, 111	edificio P	8	935549818	935549918
de lo Penal	19	Gran Via de les Corts Catalanes, 111	edificio P	9	935549819	935549919
de lo Penal	20	Gran Via de les Corts Catalanes, 111	edificio P	9	935549820	935549920

JUZGADO	NÚMERO	CALLE	SITUADO	PLANTA	TELÉFONO	FAX
Penal (Ejecutorias)	21	Gran Via de les Corts Catalanes, 111	edificio P	6	935549821	935549921
de lo Penal	22	Gran Via de les Corts Catalanes, 111	edificio P	9	935549822	935549922
de lo Penal	23	Gran Via de les Corts Catalanes, 111	edificio P	9	935549823	935549923
Penal (Ejecutorias)	24	Gran Via de les Corts Catalanes, 111	edificio P	6	935549824	935549924
de lo Penal	25	Gran Via de les Corts Catalanes, 111	edificio P	9	935549825	935549925
de lo Penal	26	Gran Via de les Corts Catalanes, 111	edificio P	9	935549868	935549878
de lo Penal	27	Gran Via de les Corts Catalanes, 111	edificio P	9	935549869	935549875
de lo Penal	28	Gran Via de les Corts Catalanes, 111	edificio P	9	935549748	935549758
Vigilancia Penitenciaria	1	Gran Via de les Corts Catalanes, 111	edificio I	11	935548638	935548738
Vigilancia Penitenciaria	2	Gran Via de les Corts Catalanes, 111	edificio I	11	935548639	935548739
Vigilancia Penitenciaria	4	Gran Via de les Corts Catalanes, 111	edificio I	11	935548640	935548741
Vigilancia Penitenciaria	5	Gran Via de les Corts Catalanes, 111	edificio I	11	935548641	935548749
Vigilancia Penitenciaria	6	Gran Via de les Corts Catalanes, 111	edificio I	11	935548886	935548966
Contencioso-Administrativo	1	Gran Via de les Corts Catalanes, 111	edificio I	12	935548447	935549780
Contencioso-Administrativo	2	Gran Via de les Corts Catalanes, 111	edificio I	12	935548451	935549781
Contencioso-Administrativo	3	Gran Via de les Corts Catalanes, 111	edificio I	12	935548455	935549782
Contencioso-Administrativo	4	Gran Via de les Corts Catalanes, 111	edificio I	12	935548459	935549783
Contencioso-Administrativo	5	Gran Via de les Corts Catalanes, 111	edificio I	12	935548463	935549784
Contencioso-Administrativo	6	Gran Via de les Corts Catalanes, 111	edificio I	12	935548467	935549785
Contencioso-Administrativo	7	Gran Via de les Corts Catalanes, 111	edificio I	12	935548471	935549786
Contencioso-Administrativo	8	Gran Via de les Corts Catalanes, 111	edificio I	12	935548475	935549787
Contencioso-Administrativo	9	Gran Via de les Corts Catalanes, 111	edificio I	12	935548479	935549788
Contencioso-Administrativo	10	Gran Via de les Corts Catalanes, 111	edificio I	12	935548483	935549789
Contencioso-Administrativo	11	Gran Via de les Corts Catalanes, 111	edificio I	13	935548400	935549790
Contencioso-Administrativo	12	Gran Via de les Corts Catalanes, 111	edificio I	13	935548404	935549791
Contencioso-Administrativo	13	Gran Via de les Corts Catalanes, 111	edificio I	13	935548409	935549792
Contencioso-Administrativo	14	Gran Via de les Corts Catalanes, 111	edificio I	13	935548413	935549793
Contencioso-Administrativo	15	Gran Via de les Corts Catalanes, 111	edificio I	13	935548417	935549794
Contencioso-Administrativo	16	Gran Via de les Corts Catalanes, 111	edificio I	13	935548421	935549795
Contencioso-Administrativo	17	Gran Via de les Corts Catalanes, 111	edificio I	13	935548425	935549796

1.2. ORGANIGRAMA DEL JUZGADO DECANO DE BARCELONA PERÍODO 2013



(CONTINUA EL ORGANIGRAMA) DEL DECANATO DE BARCELONA PERÍODO 2013



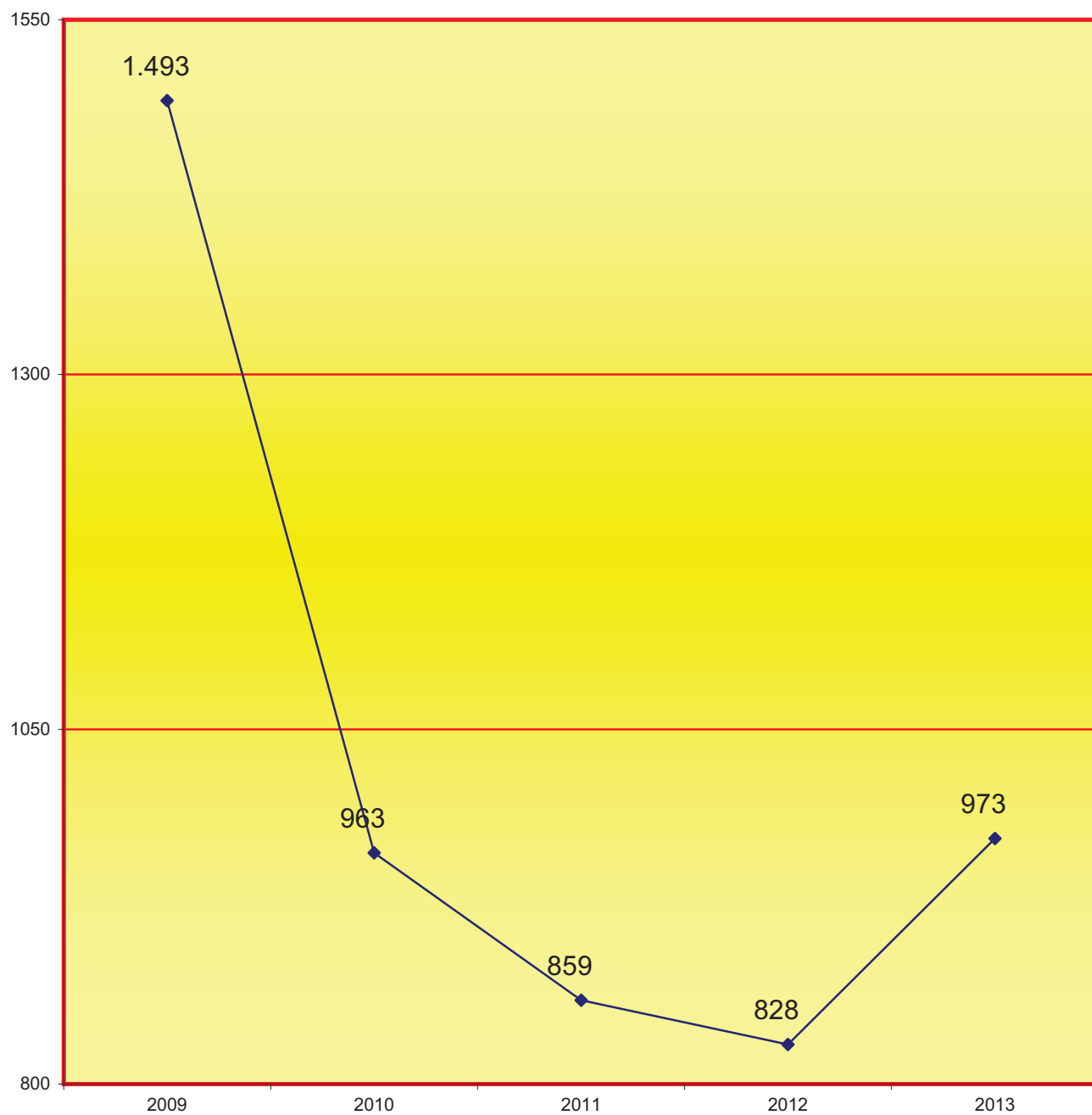
1.3. EXPEDIENTES

1.3.1. EXPEDIENTES GUBERNATIVOS	2009	2010	2011	2012	2013
CUESTIONES DE COMPETENCIA (civil)	30	15	14	6	5
CUESTIONES DE COMPETENCIA (familia)	11	0	0	0	0
C. DE COMPETENCIA (capacidad y estado civil)	1	0	0	0	0
CUESTIONES DE COMPETENCIA (mercantil)	0	1	0	0	2
CUESTIONES DE COMPETENCIA (instrucción)	157	130	116	84	109
C. DE COMPETENCIA (J. penales sentenciadores)	0	0	0	0	0
C. DE COMPETENCIA (J. penales de ejecutorias)	0	0	0	0	0
CUESTIONES DE COMPETENCIA (social)	0	0	0	0	1
C. DE COMPETENCIA (contencioso administrativo)	0	0	0	0	0
C. DE COMPETENCIA (violencia sobre la mujer)	0	0	5	2	5
EXPEDIENTES DE QUEJA	81	57	61	54	169
EXPEDIENTES VARIOS	1.213	760	663	682	682
TOTAL	1.493	963	859	828	973

El apartado de expedientes varios incluye las impugnaciones de clasificación de demandas, las devoluciones de reparto por parte de los juzgados, las comunicaciones del Departament referente a personal, todas las cuestiones relacionadas con el turno de oficio, las entradas y registro solicitadas por los juzgados y otros expedientes.

1.3.2. EVOLUCIÓN GRÁFICA DE EXPEDIENTES GUBERNATIVOS

PERÍODO DE 2009 A 2013



1.4. ACUERDOS	2009	2010	2011	2012	2013
	946	966	1.039	810	1.007

1.5. JUNTA DE JUECES PERÍODO DE 2009 A 2013	2009	2010	2011	2012	2013
JUNTA DE JUECES DE MERCANTIL	4	3	4	5	3
JUNTA DE JUECES DE LO CONTENCIOSO ADMINISTRATIVO	4	2	2	1	7
JUNTA DE JUECES DE INSTRUCCIÓN	7	5	4	6	6
JUNTA DE JUECES DE 1ª INSTANCIA	5	3	1	1	4
JUNTA DE JUECES DE MENORES	2	2	2	1	3
JUNTA DE JUECES DE VIGILANCIA PENITENCIARIA	2	3	2	2	3
JUNTA DE JUECES DE LO PENAL	5	8	3	3	6
JUNTA DE JUECES DE LO SOCIAL	6	2	5	1	3
JUNTA DE JUECES DE VIOLENCIA SOBRE LA MUJER	3	2	1	2	3
JUNTA GENERAL (que no sea elección decano)	3	0	0	0	0
JUNTA MIXTA DE JUECES DE INSTRUCCIÓN Y VIDO	1	0	0	0	0
TOTALES	42	30	24	23	38

1.6. ÁREA GUBERNATIVA DE PERSONAL PERÍODO DE 2009 A 2013

1.6.1. MOVILIDAD DE MAGISTRADOS	2009	2010	2011	2012	2013
REGISTRO CIVIL	2	3	0	0	0
JUZGADOS DE 1ª INSTANCIA	10	13	18	3	7
JUZGADOS MERCANTILES	6	0	3	3	6
JUZGADOS DE LO SOCIAL	0	1	7	8	7
JUZGADOS DE INSTRUCCIÓN	4	5	4	5	1
JUZGADOS DE VIOLENCIA SOBRE LA MUJER	2	3	0	0	1
JUZGADOS DE MENORES	0	0	1	0	0
JUZGADOS DE LO PENAL	10	10	11	5	11
JUZGADOS DE VIGILANCIA PENITENCIARIA	0	1	0	2	0
JUZGADOS DE LO CONTENCIOSO-ADMINISTRATIVO	4	4	7	6	8
MOVILIDAD MAGISTRADOS EN TOTAL	38	40	51	32	41

1.7. ACUERDOS DEL DECANO REFERENTE A SUSTITUCIONES DE MAGISTRADOS

1.7.1. SUSTITUCIÓN DE MAGISTRADOS DEL PROPIO ORDEN	2009	2010	2011	2012	2013
REGISTRO CIVIL	0	0	2	2	2
JUZGADOS DE 1ª INSTANCIA	0	0	0	0	33
JUZGADOS MERCANTILES	0	0	0	0	2
JUZGADOS DE LO SOCIAL	0	2	5	4	13
JUZGADOS DE INSTRUCCIÓN	0	1	0	0	11
JUZGADOS DE VIOLENCIA SOBRE LA MUJER	0	1	0	0	0
JUZGADOS DE MENORES	0	0	0	0	0
JUZGADOS DE LO PENAL	2	4	1	0	14
JUZGADOS DE VIGILANCIA PENITENCIARIA	2	1	0	0	0
JUZGADOS DE LO CONTENCIOSO-ADMINISTRATIVO	0	0	0	0	8
TOTAL SUSTITUCIONES DE MAGISTRADO	4	9	8	6	83

1.7.2. SUSTITUCIONES POR JUECES SUSTITUTOS PERÍODO DE 2009 A 2013

	2009	2010	2011	2012	2013
REGISTRO CIVIL	5	6	6	0	1
JUZGADOS DE 1ª INSTANCIA	71	102	105	99	20
JUZGADOS MERCANTILES	1	0	1	7	4
JUZGADOS DE LO SOCIAL	39	44	48	43	11
JUZGADOS DE INSTRUCCIÓN	26	27	22	30	16
JUZGADOS DE VIOLENCIA SOBRE LA MUJER	18	9	0	1	0
JUZGADOS DE MENORES	13	3	6	3	1
JUZGADOS DE LO PENAL	36	52	46	42	10
JUZGADOS DE VIGILANCIA PENITENCIARIA	3	4	0	3	0
JUZGADOS DE LO CONTENCIOSO-ADMINISTRATIVO	26	10	33	15	3
TOTALES	238	257	267	243	66

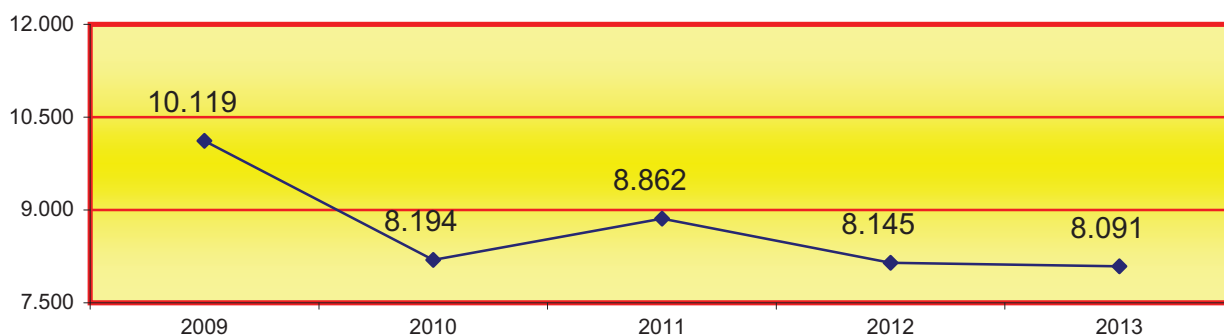
1.8. EXHORTOS	2009	2010	2011	2012	2013
Exhortos remitidos por los juzgados de 1ª instancia cumplimentados por el Decanato (Publicación de edictos de suspensiones de pagos, quiebras).	1.112	842	1.088	1.303	1.578

1.9. SERVICIOS GENERALES

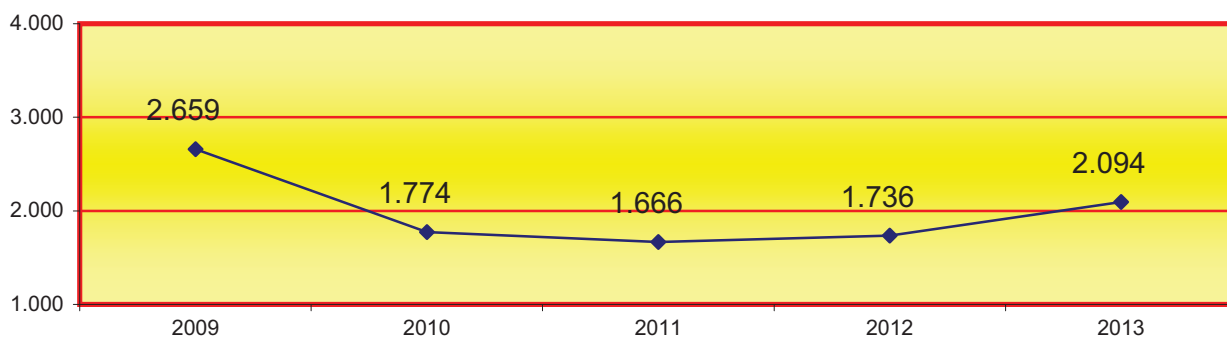
1.9.1. DEPÓSITO DE PIEZAS DE CONVICCIÓN PERÍODO DE 2009 A 2013

1.9.1.1. EVOLUCIÓN DE EXPEDIENTES INCOADOS	2009	2010	2011	2012	2013
- 1 - Expedientes incoados	10.119	8.194	8.862	8.145	8.091
- 2 - Expedientes con solicitud de destino legal	311	1.124	1.379	1.200	1.379
- 3 - Ejecución de solicitud de destino legal	1.834	900	1.040	1.072	1.337
- 3 a - Lotes totales subastados	0	0	0	0	0
- 3a1 - Lotes adjudicados	0	0	0	0	0
- 3a2 - Lotes desiertos	0	0	0	0	0
- 3b - Donación a entidades benéficas	0	0	0	0	0
- 3c - Destrucción empresa concesionaria	1.430	759	982	869	1.251
- 3d - Destrucción Guardia Civil	361	141	58	203	82
- 3e - Destrucción de piezas	0	0	0	0	0
- 4 - Cancelación total por devolución al órgano judicial interesado	825	874	626	664	757
- 5 - Cancelaciones parciales por devolución parcial de la pieza de convicción	72	61	69	111	120

1.9.1.2. EVOLUCIÓN GRÁFICA ANUAL DE EXPEDIENTES INCOADOS PERÍODO DE 2009 A 2013



1.9.1.3. EVOLUCIÓN GRÁFICA ANUAL DE EXPEDIENTES RESUELTOS PERÍODO DE 2009 A 2013



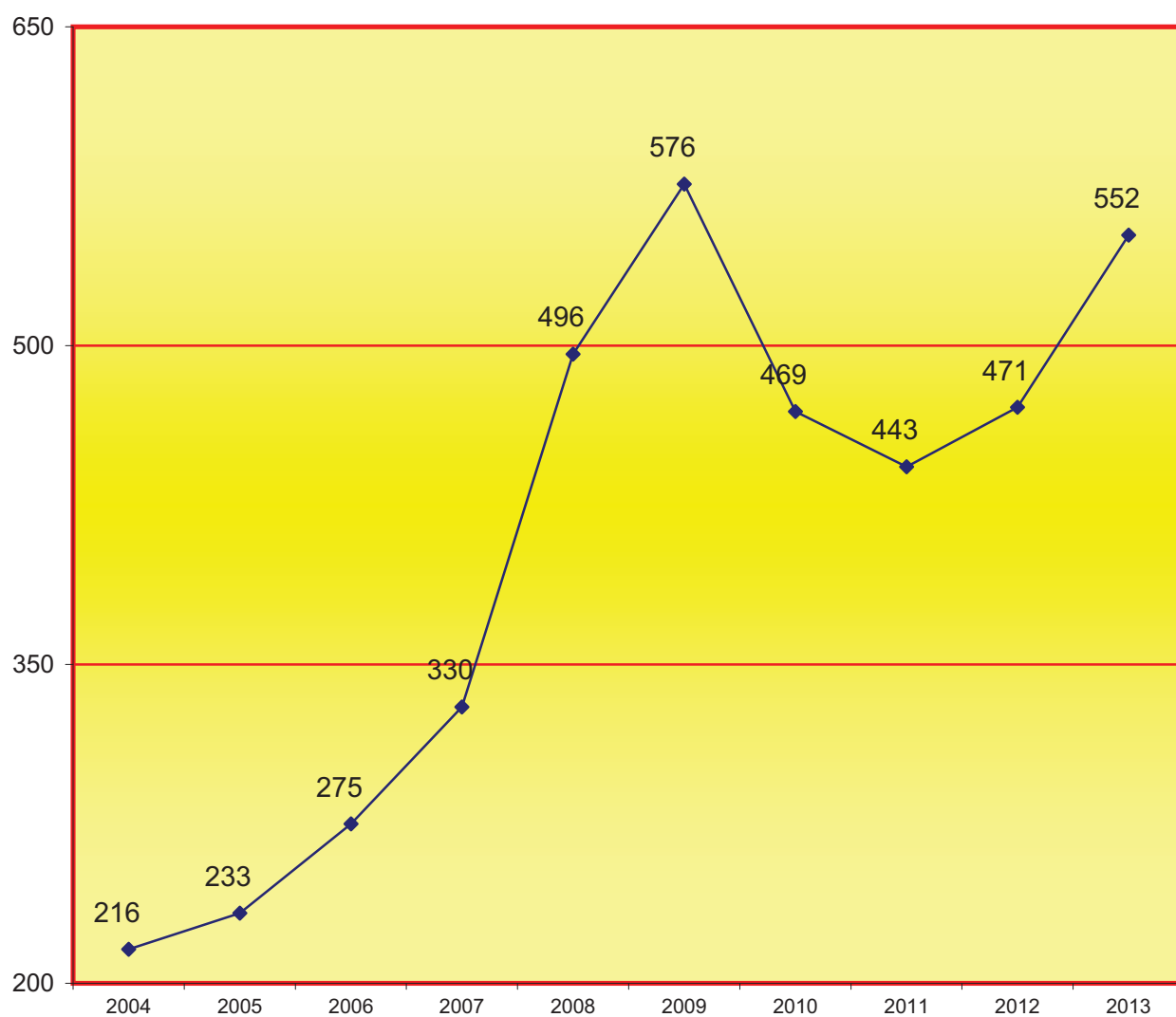
La cantidad total de los expedientes resueltos resulta de la suma del apartado 3 y 4.

1.9.2. SERVICIO DE TURNO DE OFICIO

1.9.2.1. SERVICIO DE TURNO DE OFICIO PERÍODO DE 2004 A 2013

Petición asistencia jurídica gratuita para otros partidos judiciales									
2004	2005	2006	2007	2008	2009	2010	2011	2012	2013
216	233	275	330	496	576	469	443	471	552

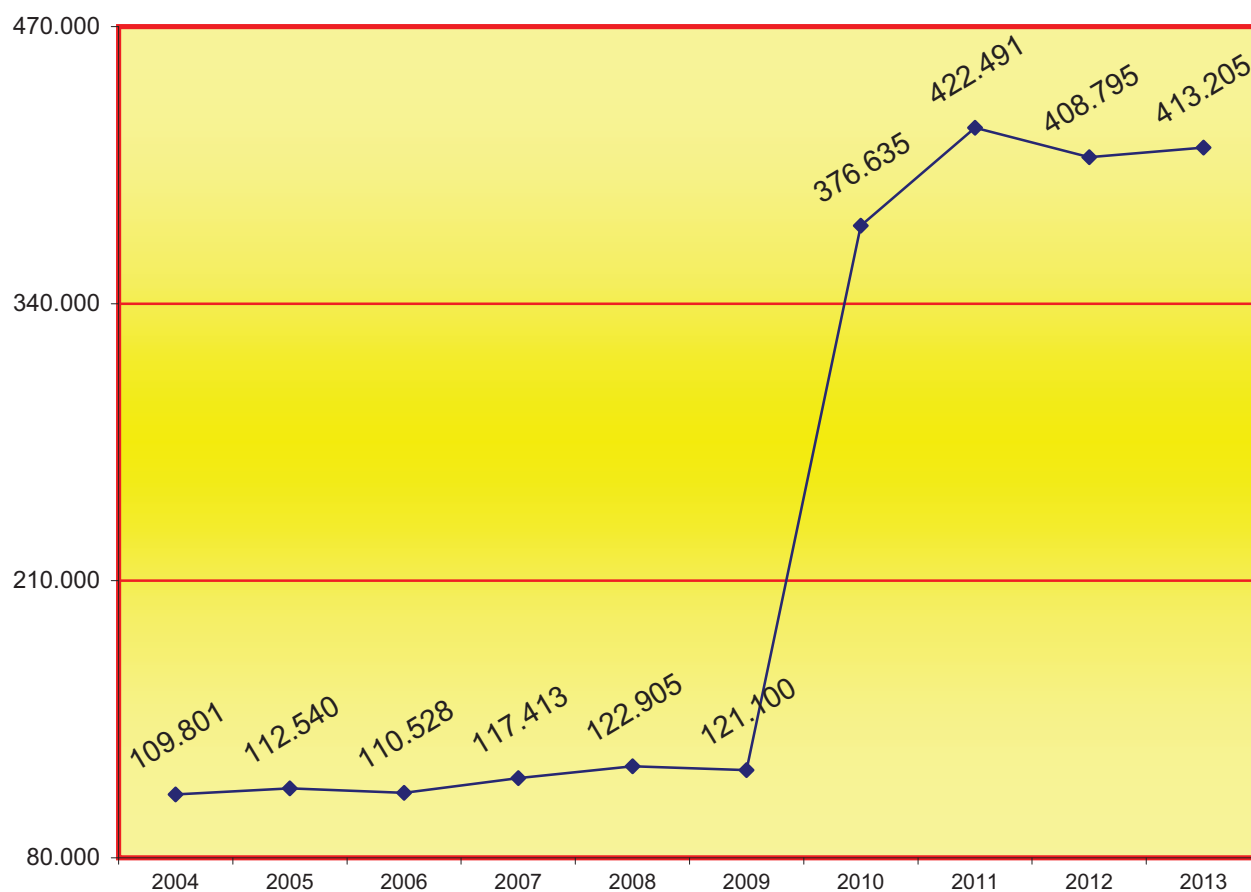
1.9.2.2. GRÁFICA ANUAL PETICIONES ASISTENCIA JURÍDICA GRATUITA PERÍODO DE 2004 A 2013



1.9.3. SERVICIO DE PRESENTACIÓN DE ESCRITOS CIVILES, MERCANTILES Y PERÍODO 2013 CONTENCIOSO ADMINISTRATIVO

1.9.3.1. PRESENTACIÓN DE ESCRITOS	1º trimes.	2º trimes.	3º trimes.	4º trimes.	Total
Escritos para juzgados civiles	103.688	105.351	62.067	96.106	367.212
Escritos para juzgados mercantiles	12.552	12.502	8.546	12.393	45.993
Total escritos para juzgados civiles y mercantiles	116.240	117.853	70.613	108.499	413.205

1.9.3.2. GRÁFICA DE PRESENTACIÓN ESCRITOS CIVILES Y MERCANTILES PERÍODO DE 2004 A 2013



	1º trimes.	2º trimes.	3º trimes.	4º trimes.	Total
Escritos para juzgados de lo contencioso administrativo	18.080	17.849	12.243	15.995	64.167

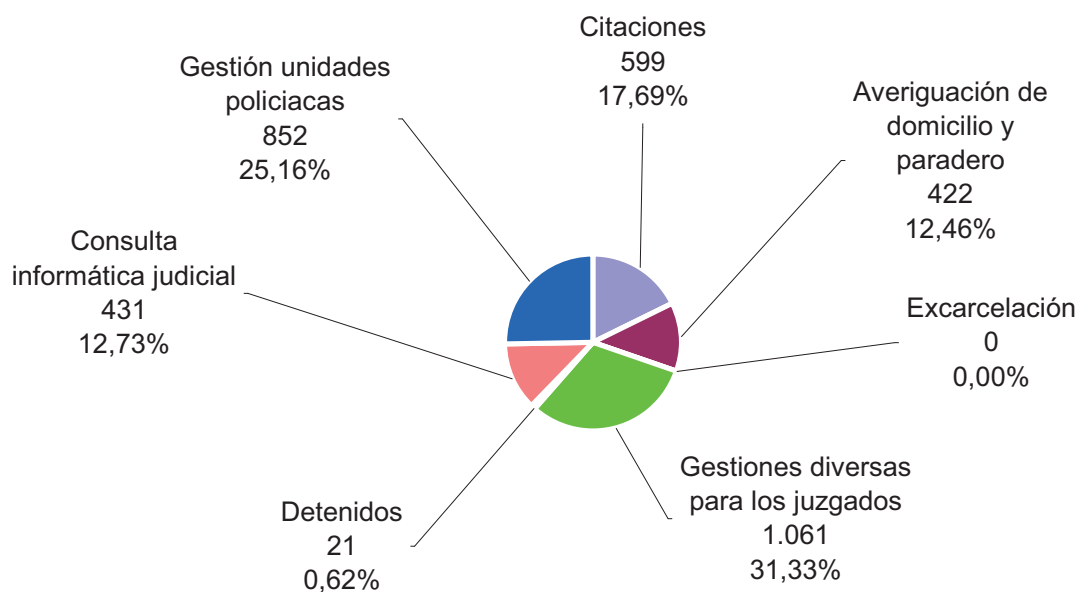
1.9.4. SERVICIOS PRESTADOS POR LA UNIDAD ADSCRITA DE LA POLICIA JUDICIAL

1.9.4.1. SERVICIOS PRESTADOS	2009	2010	2011	2012	2013
Citaciones	515	542	587	551	599
Averiguación de domicilio y paradero	470	532	361	467	422
Excarcelación	0	0	0	0	0
Gestiones diversas para los juzgados	518	889	749	915	1.061
Detenidos	1	1	1	11	21
Consulta informática judicial	422	367	312	382	431
Gestión unidades policiacas	362	759	670	789	852
TOTAL	2.288	3.090	2.680	3.115	3.386

1.9.4.2. REPRESENTACIÓN GRÁFICA DE LOS ASUNTOS GESTIONADOS

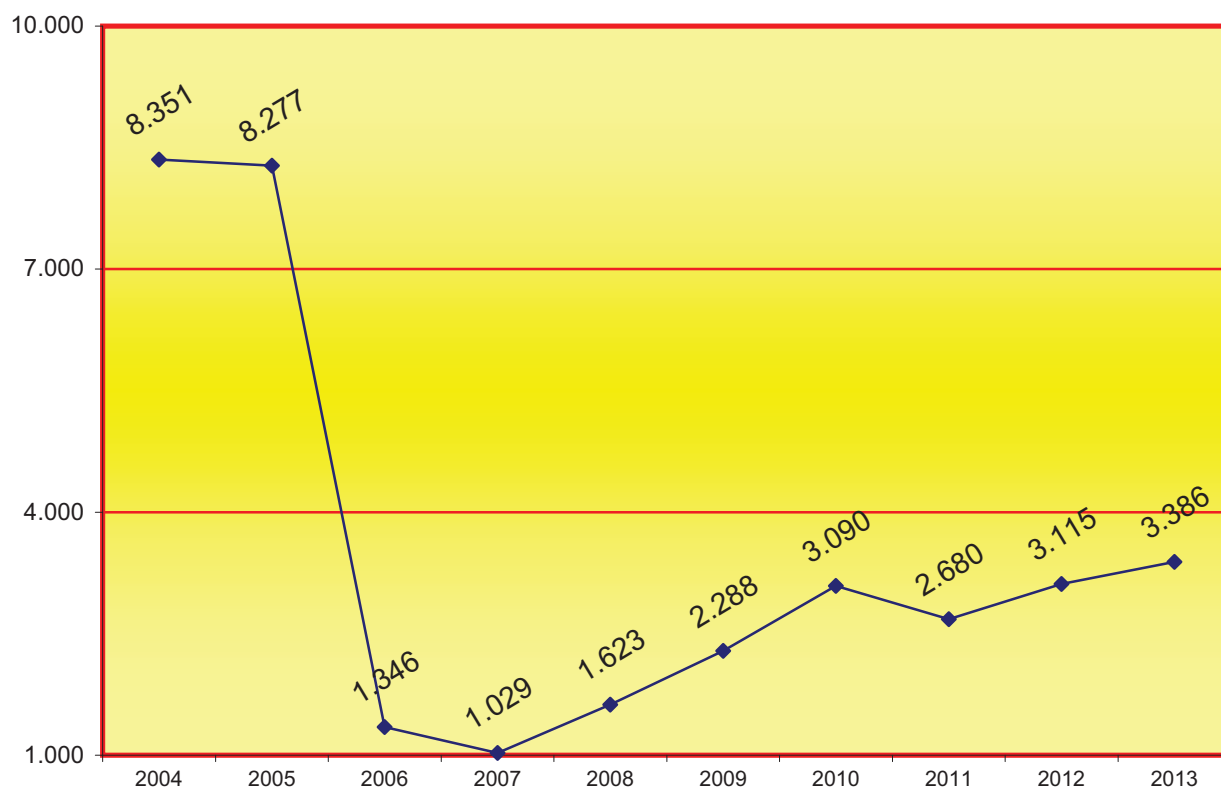
POR LA UNIDAD ADSCRITA DE LA POLICIA JUDICIAL

PERÍODO 2013

Total de asuntos gestionados: **3.386**

1.9.4.3. EVOLUCIÓN GRÁFICA ANUAL DE ASUNTOS GESTIONADOS POR LA

UNIDAD ADSCRITA DE LA POLICÍA PERÍODO DE 2004 A 2013



1.9.4.4. RELACIÓN DE DELITOS DE LOS ASUNTOS GESTIONADOS POR LA

UNIDAD ADSCRITA PERÍODO DE 2009 A 2013

	2009	2010	2011	2012	2013
ABANDONO DE FAMILIA	0	0	0	0	0
ACOSO LABORAL	0	0	0	1	0
ABORTO	0	0	0	0	0
DESAPARICIONES	0	0	0	2	0
AGRESIONES SEXUALES	0	1	1	1	1
ALZAMIENTO DE BIENES	1	0	0	0	0
ALLANAMIENTO DE MORADA	1	0	1	0	0
AMENAZAS	4	3	0	0	0
APROPIACIÓN INDEBIDA	5	2	3	4	13
BLANQUEO DE CAPITALS	0	0	0	0	0
COACCIONES	4	1	2	4	3
CONTRABANDO	0	0	0	0	0
CONTRA LA ADMÓN. DE JUSTICIA	0	0	0	0	0
CONTRA LA PROPIEDAD INTELECTUAL	2	0	0	0	0
CONTRA LA SALUD PÚBLICA	5	0	0	0	0
CONTRA LOS DERECHOS TRABAJADORES	0	0	0	0	1

	2009	2010	2011	2012	2013
DAÑOS	0	0	0	0	0
DELITO ELECTORAL	0	0	0	0	0
DEBERES FAMILIARES Y MENORES	0	0	0	0	3
DESOBEDIENCIA	1	0	0	0	0
FALSEDADAES	0	0	0	0	3
DELITO SOCIETARIO	0	0	0	0	2
ESTAFA Y DEFRAUDACIÓN	4	20	15	28	37
EXTORSIÓN	3	0	0	0	0
FALSIFICACIÓN DE DOCUMENTOS	6	1	5	4	0
HOMICIDIO	0	0	0	0	0
HURTO	2	0	0	0	2
IMPAGO DE PENSIONES	0	0	0	0	0
LESIONES	3	22	5	2	7
MALOS TRATOS EN EL ÁMBITO FAMILIAR	2	2	0	0	0
OBSTRUCCIÓN A LA JUSTICIA	1	0	0	0	0
OMISIÓN DEL DEBER DE SOCORRO	0	0	0	0	0
OTROS	0	7	4	2	5
QUEBRANTAMIENTO DE RESOLUCIONES JUDICIALES	0	0	1	1	1
REVELACIÓN DE SECRETOS	0	0	0	2	0
ROBOS	0	1	0	0	2
SIMULACIÓN DE DELITO	0	0	0	0	0
SOCIETARIO	2	0	0	0	0
SUICIDIO	0	0	0	0	0
SUSTRACCIÓN DE MENORES	0	0	0	0	0
USURPACIÓN	1	0	3	1	3
USURPACIÓN (OCUPACIÓN INMUEBLE)	0	0	0	0	0
TOTAL	47	60	40	52	83

	2012	2013
1.9.4.5. COMISIONES ROGATORIAS REALIZADAS	9	0

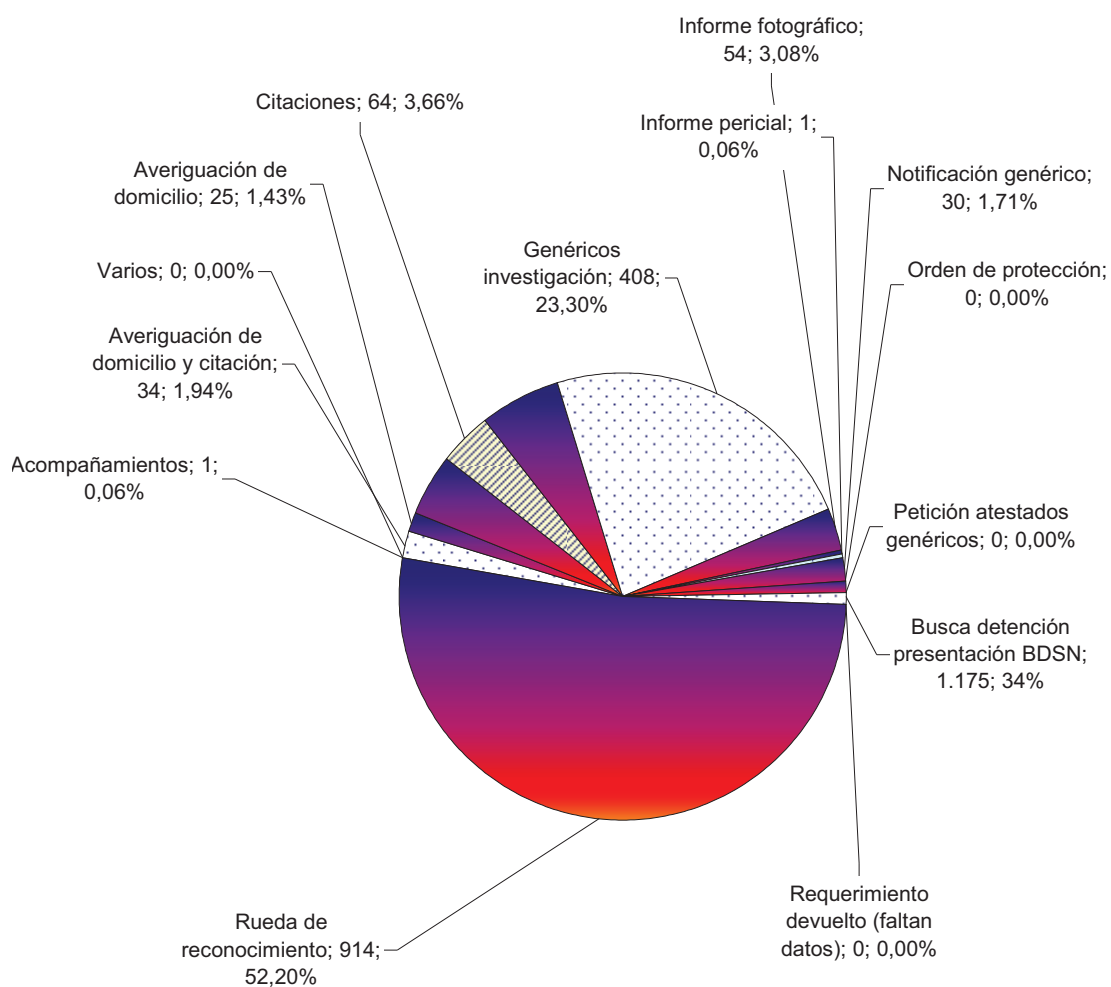
1.9.5. SERVICIOS PRESTADOS POR LA UNIDAD ADSCRITA

DE LOS MOSSOS D'ESQUADRA PERÍODO DE 2010 A 2013

1.9.5.1. REQUERIMIENTOS DE LOS J. DE INSTRUCCIÓN	2009	2010	2011	2012	2013
Acompañamientos	189	207	344	307	1
Averiguaciones	0	0	0	0	0
Averiguaciones y citaciones	0	0	0	0	0
Averiguación de domicilio + citación Nip	0	3	0	0	0
Averiguación de domicilio y citación	199	4	98	50	34
Averiguación de domicilio	151	0	48	56	25
Averiguación de domicilio sin difusión	0	6	0	0	0
Averiguación de domicilio BDSN	0	9	0	0	78
Presentación Apud Acta	0	5	0	0	0
Buscas	0	0	0	0	0
Ceses exteriores	0	0	0	0	0
Citaciones	662	118	550	692	64
Citaciones sin difusión	0	288	0	0	0
Control específico BDSN	5	1	0	1	3
Comprobación de denuncia	0	0	0	0	101
Falta de datos	0	0	0	0	0
Genéricos investigación	486	237	641	547	408
Genéricos científica personas	0	29	0	0	0
Genéricos investigación personas	0	69	0	0	0
Genéricos científica	0	36	0	0	0
Genéricos personas	0	11	0	0	0
Genéricos vehículos	0	1	0	0	0
Informe conducta	1	0	0	0	0
Informe dictamen	0	0	0	0	0
Informe fotográfico	26	42	25	45	54
Informe motivo lesiones	151	7	0	12	7
Informe pericial	9	6	157	1	1
Localizaciones permanentes	3	0	0	0	0
Notificaciones	0	0	0	0	0
Notificación genérico	56	40	54	89	30
Orden de protección	140	20	2	1	0
Petición de atestado	29	0	0	0	17
Petición de listados	0	0	0	0	0
Petición atestados genéricos	0	6	14	37	0
Petición genérico	0	18	0	0	0
Prohibición de llevar armas	23	8	0	0	0
Protección personas	0	97	0	0	0
Busca detención ingreso en prisión	0	78	0	0	0
Busca detención presentación BDSN	1175	97	36	15	14
Busca detención y extradición	0	0	0	0	0
Requerimiento devuelto (faltan datos)	17	1	6	5	0
Rueda de reconocimiento	88	89	393	503	914
Traslado de detenido	2	0	0	0	0
Varios	-	-	-	5	0
Total	3.412	1.541	2.387	2.464	1.751

1.9.5.2. REPRESENTACIÓN GRÁFICA DE LOS REQUERIMIENTOS DE LOS JUZGADOS DE INSTRUCCIÓN DE BARCELONA

Total de asuntos gestionados en los juzgados de instrucción: **1.751**



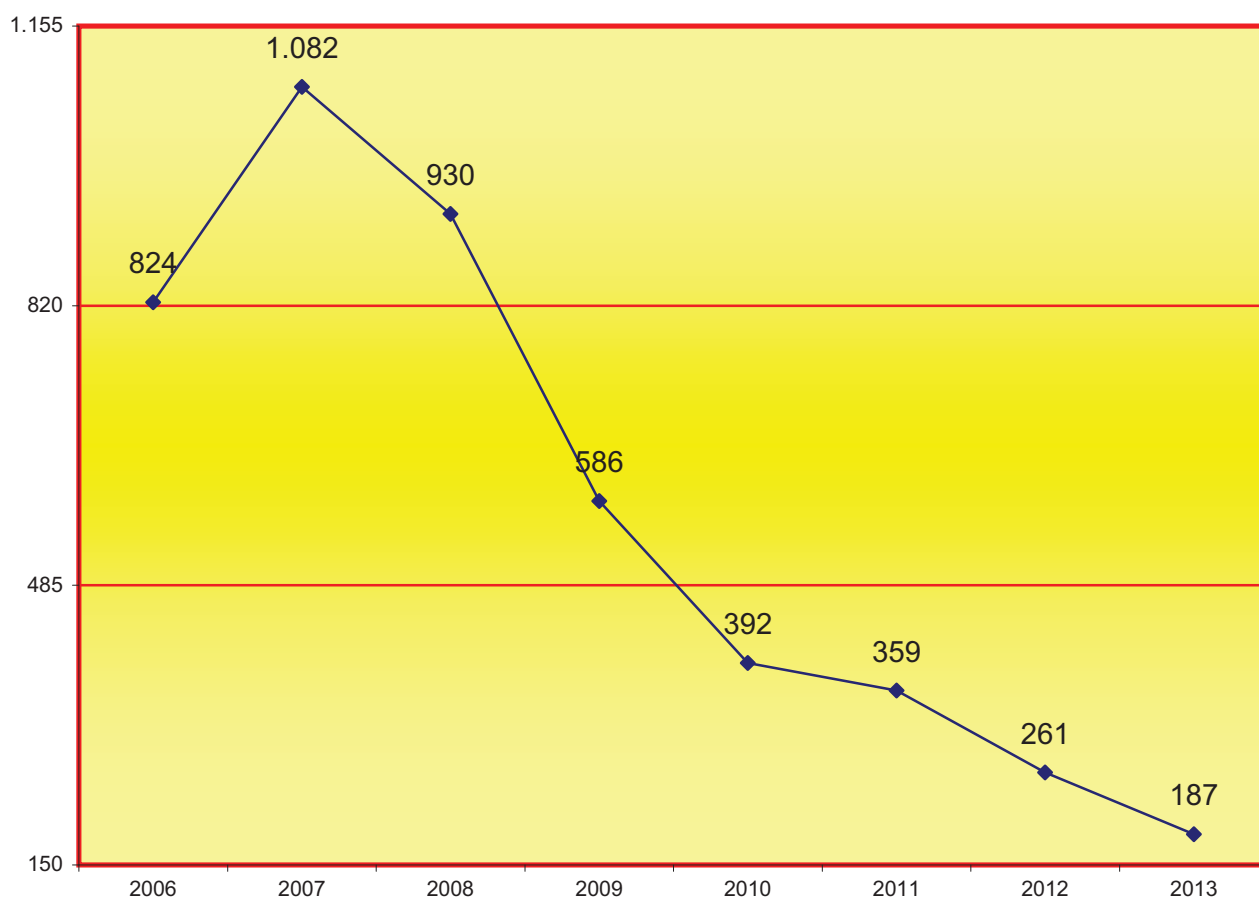
1.9.6. SERVICIO DE CONSIGNACIONES DE RENTA PERÍODO 2013

1.9.6.1. SERVICIO DE CONSIGNACIONES	1º trimes.	2º trimes.	3º trimes.	4º trimes.	Total
	48	52	37	50	187

1.9.6.2. RENTAS POR CANTIDADES CONSIGNADAS PERÍODO DE 2006 A 2013

CANTIDAD MONETARIA	2006	2007	2008	2009	2010	2011	2012	2013
0,01 a 60,10 euros	53	63	44	14	8	29	22	17
más de 60,10 a 300,50	392	551	450	298	191	185	117	96
más de 300,50 a 601,01	206	258	249	145	96	73	66	22
más de 601,01 a 6.010,12	171	208	184	126	96	70	54	51
más de 6.010,12	2	2	3	3	1	2	2	1
Total	824	1.082	930	586	392	359	261	187

1.9.6.3. EVOLUCIÓN GRÁFICA DE LAS CONSIGNACIONES DE RENTA PERÍODO DE 2006 A 2013



1.9.7. SERVICIO DE BIBLIOTECAS JUDICIALES DEL DECANATO DE BARCELONA

1.9.7.1. DATOS DE LAS BIBLIOTECAS DEL DECANATO PERÍODO 2013

Biblioteca de los juzgados	Usuarios a los que presta servicio	Porcentaje de usuarios que acuden a la biblioteca	Consultas recibidas	Número de servicios efectuados	Documentos de información enviados a los usuarios (correo-e)	Prestamos	Fondos de monografías	Incremento del fondo año 2011
Biblioteca de la Ciudad de la Justicia	292	50,00%	2.180	8.994	149.826	1.807	13.187	211
Biblioteca de los juzgados de lo social	69	84,06%	1.541	6.740	35.668	685	4.360	67
Biblioteca de los juzgados de lo Contencioso Administrativo	34	85,29%	705	2.631	21.687	188	2.556	55
TOTALES	395	Media 73,12%	4.426	18.365	207.181	2.680	20.103	333

1.9.7.2. SERVICIOS DE INFORMACION Y DOCUMENTACIÓN

1.9.7.2.1. Servicios de difusión de información a los usuarios de las bibliotecas judiciales

Servicio de información Sumarios de Revistas se efectua a través del correo electrónico y la intranet de la Administración de Justicia:

<http://adjudicat.intranet/documentacio/biblio/index.html>

1.9.7.2.2. Actuaciones en servicios de información y documentación

- Bases de datos 2013

Westlaw y Boletín VLex

Durante el año 2013 ha continuado el suministro de la base de datos Westlaw de Thomson Aranzadi y del boletín jurídico de la Editorial VLex, en prorroga del contrato para la Generalitat de Catalunya adjudicado en concurso el año 2012

Mementos Francis Lefebvre

Asimismo para el año 2013, se ha contratado el acceso en línea para toda la Generalitat a Catalunya a gran parte de los títulos de la colección Mementos de la Editorial Francis Lefebvre

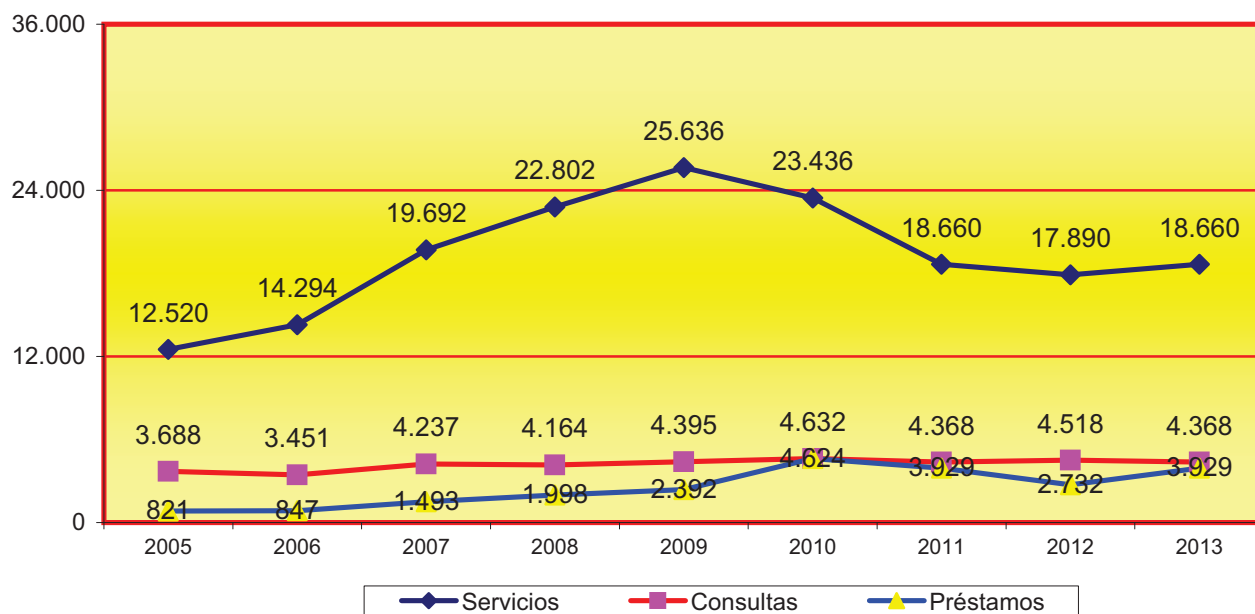
- Guía de legislación para tribunales y juzgados.

1.9.7.3. SERVICIOS DE LA RED DE BIBLIOTECAS DE CATALUNYA (XARXA DE BIBLIOTEQUES JUDICIALS DE CATALUNYA)

- Resolución de consultas jurídicas.
- Búsqueda de cualquier información solicitada.
- Consulta y préstamo de libros.
- Consulta de colecciones de revista.
- Consulta a bases de datos de jurisprudencia, legislación y bibliografía.
- Obtención de documentos, artículos de revistas, libros, etc.
- Servicios de difusión de información por correo electrónico: contenidos del BOE, DOGC y DOUE, sumarios de revistas, artículos, etc.

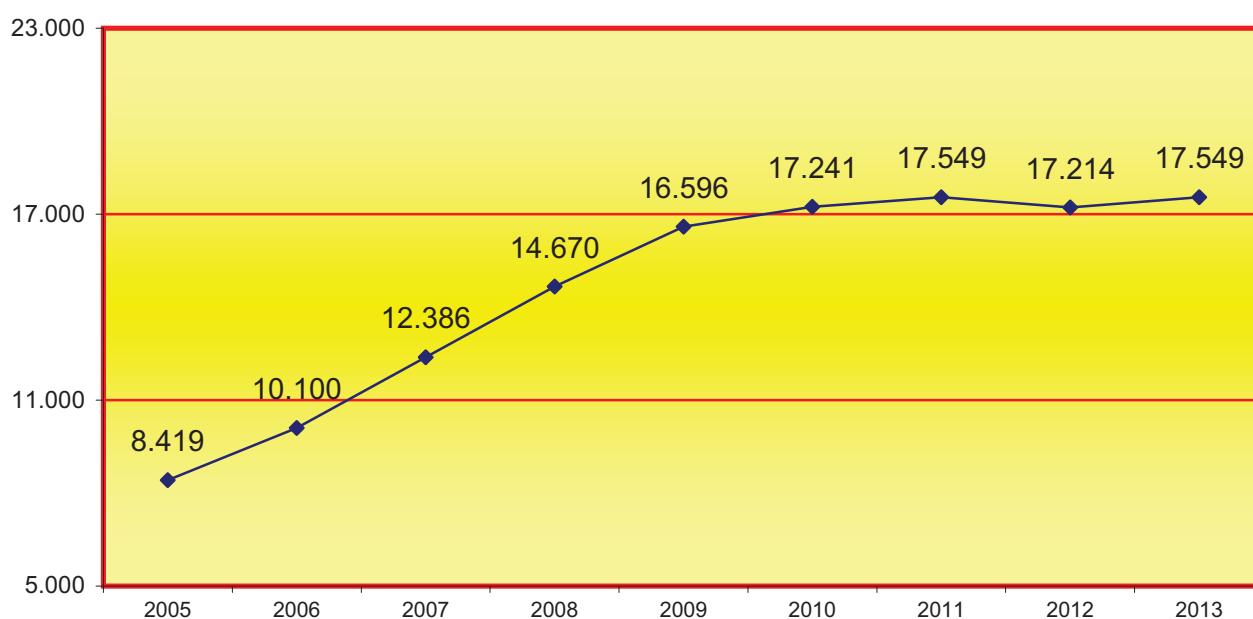
1.9.7.4. EVOLUCIÓN GRÁFICA DE LOS PRÉSTAMOS, CONSULTAS Y SERVICIOS EN LAS

BIBLIOTECAS DEL DECANATO PERÍODO DE 2005 A 2013



1.9.7.5. EVOLUCIÓN GRÁFICA DEL NUMERO DE VOLÚMENES EN LAS BIBLIOTECAS

DEL DECANATO PERÍODO DE 2005 A 2013



1.9.7.6. CATÁLOGO DE LOS FONDOS DE LAS BIBLIOTECAS JUDICIALES

El CATÁLOGO COLECTIVO DE LAS BIBLIOTECAS JUDICIALES se puede consultar por Internet en: <http://www.poderjudicial.es>, entrando en la página del Consejo General del Poder Judicial, en el apartado "Bibliotecas y documentación".

El catálogo de las Bibliotecas Judiciales contiene noticia bibliográfica de todos los libros, revistas y artículos de revistas disponibles en las bibliotecas judiciales de España.

1.9.8. SERVICIO DE ARCHIVO JUDICIAL DEL DECANATO DE BARCELONA

PERÍODO 2013

Los archivos centrales judiciales de Barcelona reciben, custodian y sirven la documentación que, procedente de los archivos de gestión o de la oficina de 199 juzgados de la ciudad de Barcelona.

Estos archivos centrales y Territorial disponen de personal especializado que se encarga de aplicar los criterios técnicos para la organización de la documentación y para el funcionamiento del archivo.

1.9.8.1. DATOS DE LA ACTIVIDAD DE LOS ARCHIVOS DEL DECANATO DE BARCELONA

- OFICINAS JUDICIALES A LAS QUE PRESTA SERVICIO:	199
- DOCUMENTACIÓN CUSTODIADA:	52.414,83 m/l
- CONSULTAS ATENDIDAS	68.479

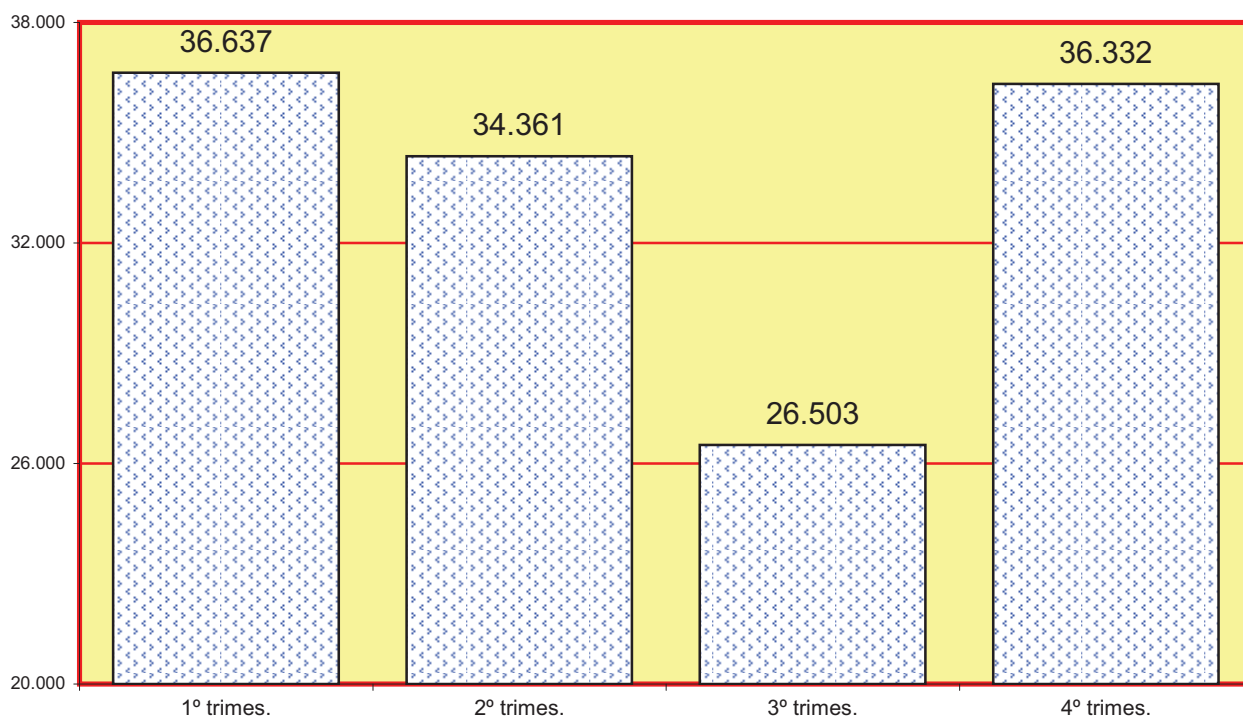
Archivos Centrales de los juzgados	Ubicación	Oficinas a las que presta servicio	Volumen ocupado en metros lineales	Cronología de la documentación	Consultas atendidas	Documen. transferida desde las oficinas judiciales al Archivo Central (m/l)	Documen. transferida desde los archivos centrales a otros archivos (m/l)
Decanato	Gran Via de les corts Catalanes, 111	1	1.152,44	1938 - 2010	471	12,72	0,00
1ª Instancia	Gran Via de les corts Catalanes, 111	48	17.976,36	1992 - 2009	20.743	713,30	0,00
Familia y de Capacidad y Estado Civil	Gran Via de les corts Catalanes, 111	10	4.867,38	1988 - 2008	10.012	140,82	0,00
Social (declarativos)	Ronda Sant Pere, 41	30	4.566,31	1998 - 2009	941	383,94	497,21
Social (ejecutorias)	Gran Via de les corts Catalanes, 111	3	1.797,36	1998 - 2008	588	71,24	0,00
Instrucción	Gran Via de les corts Catalanes, 111	33	7.787,23	1951 - 2008	3.237	503,61	0,00
Mercantil	Gran Via de les corts Catalanes, 111	10	947,74	2004 - 2009	1.074	251,02	0,00
Menores	Gran Via de les corts Catalanes, 111	6	443,26	1997 - 2007	364	101,98	0,00
Vigilancia Penitenciaria	Gran Via de les corts Catalanes, 111	5	1.030,58	1992 - 2011	300	26,06	0,00
Penal (sentenciadores)	Gran Via de les corts Catalanes, 111	24	907,29	2000 - 2008	2.037	219,09	0,00
Penal (ejecutorias)	Gran Via de les corts Catalanes, 111	4	5.227,86	2002 - 2009	25.133	492,48	0,00
Contencioso Administrativo	Gran Via de les corts Catalanes, 111	17	1.879,32	1998 - 2009	920	284,92	0,00
Violencia sobre la mujer	Gran Via de les corts Catalanes, 111	5	0,00	0	0	0,00	0,00
Registro Civil Exclusivo	Gran Via de les corts Catalanes, 111	3	3.831,70	1870 - 2013	2.659	78,00	0,00
Total datos archivos		199	52.414,83	1870 - 2013	68.479	3.279,18	497,21

1.9.9. OFICINA DE ATENCIÓN AL CIUDADANO (OAC)

PERÍODO 2013

1.9.9.1. CONSULTAS REALIZADAS A LA (OAC) POR CANAL Y MATERIAS	Atenciones			
	presen- -ciales	telefó- -nicas	correo electron	total consultas
Acogida y direccionamiento en la sede	44.610	4.554	103	49.267
Reparto de asuntos	69.974	623	9	70.606
Información genérica sobre procedimientos	2.313	1	1	2.315
Ubicación de órganos judiciales y otros relacionados	3.194	5	0	3.199
Registro de escritos	197	0	0	197
Señalamientos y citaciones	7.378	1	0	7.379
Aclaraciones sobre documentos	370	7	0	377
Localización de profesionales relacionados	5.962	27	0	5.989
Estado de tramitación de procedimientos	232	0	0	232
TOTAL CONSULTAS POR CANAL	134.230	5.218	113	139.561

1.9.9.2. EVOLUCIÓN TRIMESTRAL DE LAS CONSULTAS REALIZADAS

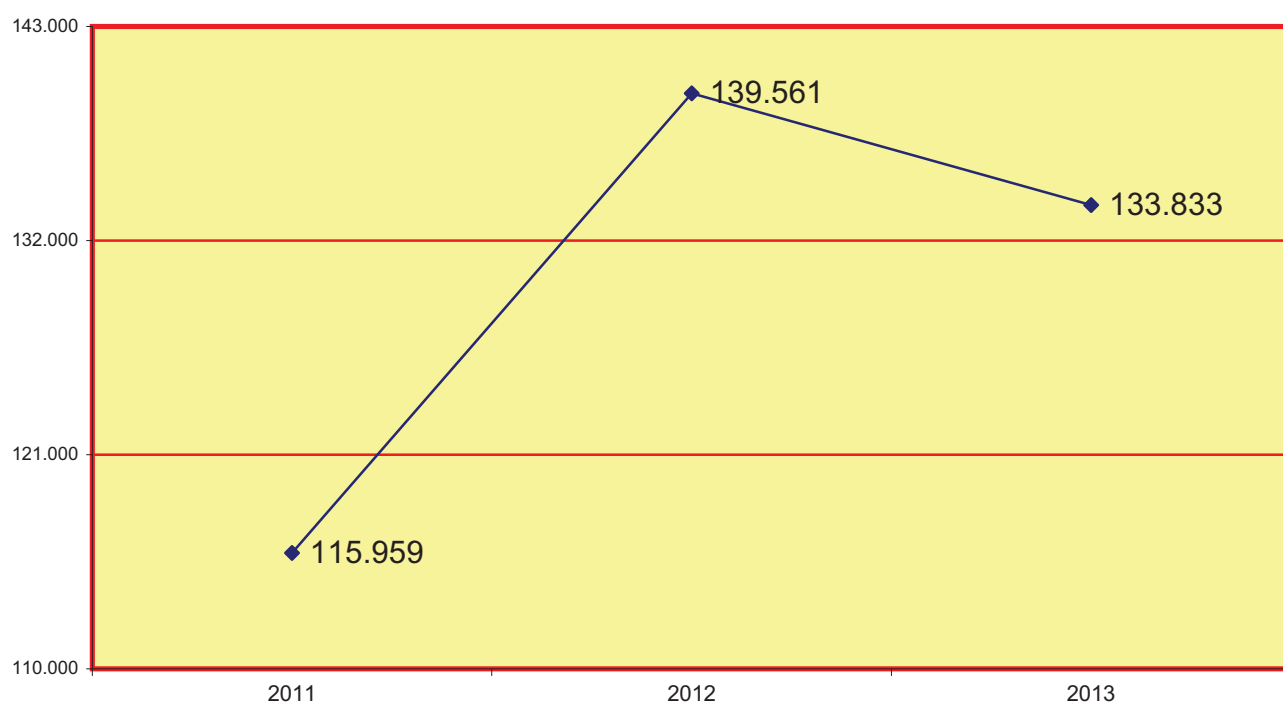


1.9.9.3. EVOLUCIÓN TRIMESTRAL POR MATERIAS	1º trimes.	2º trimes.	3º trimes.	4º trimes.	Total
Acogida y direccionamiento en la sede	10.622	14.271	9.430	14.944	49.267
Reparto de asuntos	19.880	18.125	14.397	18.204	70.606
Información genérica sobre procedimientos	208	583	253	1.271	2.315
Ubicación de órganos judiciales y otros relacionados	699	687	565	1.248	3.199
Registro de escritos	52	25	11	109	197
Señalamientos y citaciones	1.861	2.148	1.083	2.287	7.379
Aclaraciones sobre documentos	56	122	45	154	377
Localización de profesionales relacionados	1.310	1.936	1.131	1.612	5.989
Estado de tramitación de procedimientos	132	39	9	52	232
TOTAL CONSULTAS POR CANAL	34.820	37.936	26.924	39.881	139.561

1.9.9.4. EVOLUCIÓN ANUAL POR MATERIAS	2011	2012	2013
Acogida y direccionamiento en la sede	47.626	49.267	38.222
Reparto de asuntos	53.419	70.606	80.728
Información genérica sobre procedimientos	547	2.315	697
Ubicación de órganos judiciales y otros relacionados	2.702	3.199	2.840
Registro de escritos	124	197	145
Señalamientos y citaciones	6.534	7.379	6.217
Aclaraciones sobre documentos	187	377	68
Localización de profesionales relacionados	4.257	5.989	4.907
Estado de tramitación de procedimientos	563	232	9
TOTAL CONSULTAS POR CANAL	115.959	139.561	133.833

1.9.9.5. GRÁFICA DE CONSULTAS REALIZADAS A LA (OAC)

PERÍODO DE 2011 A 2013



SERVICIO COMUN DE NOTIFICACIONES Y EMBARGOS



- ÍNDICE SCNE -

2º SERVICIOS COMUNES DE NOTIFICACIONES Y EMBARGOS	pág. 51 a 62
2.1. SCNE CIVIL	pág. 53 a 55
2.1.1. DILIGENCIAS UNIPERSONALES	pág. 53
2.1.1.a. MOVIMIENTO GENERAL DE SOLICITUDES	pág. 53
2.1.1.b. MOVIMIENTO GENERAL DE SOLICITUDES PENDIENTES AL FIN	pág. 53
2.1.1.c. EVOLUCIÓN GRÁFICA DEL MOVIMIENTO GENERAL DE SOLICIT	pág. 53
2.1.1.d. LUGAR DE REALIZACIÓN DE LA DILIGENCIA	pág. 54
2.1.1.e. LAS DILIGENCIAS EFECTUADAS EN LOS CENTROS PENITENCIA	pág. 54
2.1.2. DILIGENCIAS EN COMISIÓN	pág. 54
2.1.2.a. MOVIMIENTO GENERAL DE ASUNTOS	pág. 54
2.1.2.b. MOVIMIENTO DE ASUNTOS PENDIENTES AL FINAL DEL AÑO	pág. 54
2.1.2.c. EVOLUCIÓN GRÁFICA MOVIMIENTO GENERAL DE ASUNTOS	pág. 54
2.1.2.d. LUGAR DE REALIZACIÓN DE LA DILIGENCIA	pág. 55
2.1.2.e. LAS DILIGENCIAS EFECTUADAS EN LOS CENTROS PENITENCIARIOS	pág. 55
2.1.2.f. DECRETOS	pág. 55
2.1.3. EVOLUCIÓN DE EXHORTOS	pág. 55
2.1.3.a. AUXILIO JUDICIAL	pág. 55

2.2. SCNE PENAL	pág. 56 a 58
2.2.1. DILIGENCIAS UNIPERSONALES	pág. 56
2.2.1.a. MOVIMIENTO GENERAL DE ASUNTOS	pág. 56
2.2.1.b. MOVIMIENTO DE ASUNTOS PENDIENTES AL FINAL DEL AÑO	pág. 56
2.2.1.c. EVOLUCIÓN GRÁFICA MOVIMIENTO GENERAL DE ASUNTOS	pág. 56
2.2.1.d. LUGAR DE REALIZACIÓN DE LA DILIGENCIA	pág. 57
2.2.1.e. LAS DILIGENCIAS EFECTUADAS EN LOS CENTROS PENITENCIARIOS	pág. 57
2.2.2. DILIGENCIAS EN COMISIÓN	pág. 57
2.2.2.a. MOVIMIENTO GENERAL DE ASUNTOS	pág. 57
2.2.2.b. MOVIMIENTO DE ASUNTOS PENDIENTES AL FINAL DEL AÑO	pág. 57
2.2.2.c. EVOLUCIÓN GRÁFICA MOVIMIENTO GENERAL DE ASUNTOS	pág. 58
2.2.2.d. LUGAR DE REALIZACIÓN DE LA DILIGENCIA	pág. 58
2.2.2.e. LAS DILIGENCIAS EFECTUADAS EN LOS CENTROS PENITENCIARIOS	pág. 58
2.2.3. EVOLUCIÓN DE EXHORTOS	pág. 58
2.2.3.a. AUXILIO JUDICIAL	pág. 58
2.3. SCNE SOCIAL	pág. 59 a 62
2.3.1. DILIGENCIAS UNIPERSONALES	pág. 59
2.3.1.a. MOVIMIENTO GENERAL DE ASUNTOS	pág. 59
2.3.1.b. MOVIMIENTO DE ASUNTOS PENDIENTES AL FINAL DEL AÑO	pág. 59
2.3.1.c. EVOLUCIÓN GRÁFICA MOVIMIENTO GENERAL DE ASUNTOS	pág. 59
2.3.1.d. LUGAR DE REALIZACIÓN DE LA DILIGENCIA	pág. 60
2.3.2. DILIGENCIAS EN COMISIÓN	pág. 60
2.3.2.a. MOVIMIENTO GENERAL DE ASUNTOS	pág. 60
2.3.2.b. MOVIMIENTO DE ASUNTOS PENDIENTES AL FINAL DEL AÑO	pág. 60
2.3.2.c. EVOLUCIÓN GRÁFICA MOVIMIENTO GENERAL DE ASUNTOS	pág. 60
2.3.2.d. LUGAR DE REALIZACIÓN DE LA DILIGENCIA	pág. 61
2.3.3. EVOLUCIÓN DE EXHORTOS	pág. 61
2.3.3.a. AUXILIO JUDICIAL	pág. 61 y 62

2.1. SCNE CIVIL

NUMERO DE DESPLAZAMIENTOS EFECTUADOS DURANTE EL AÑO	57.251
---	--------

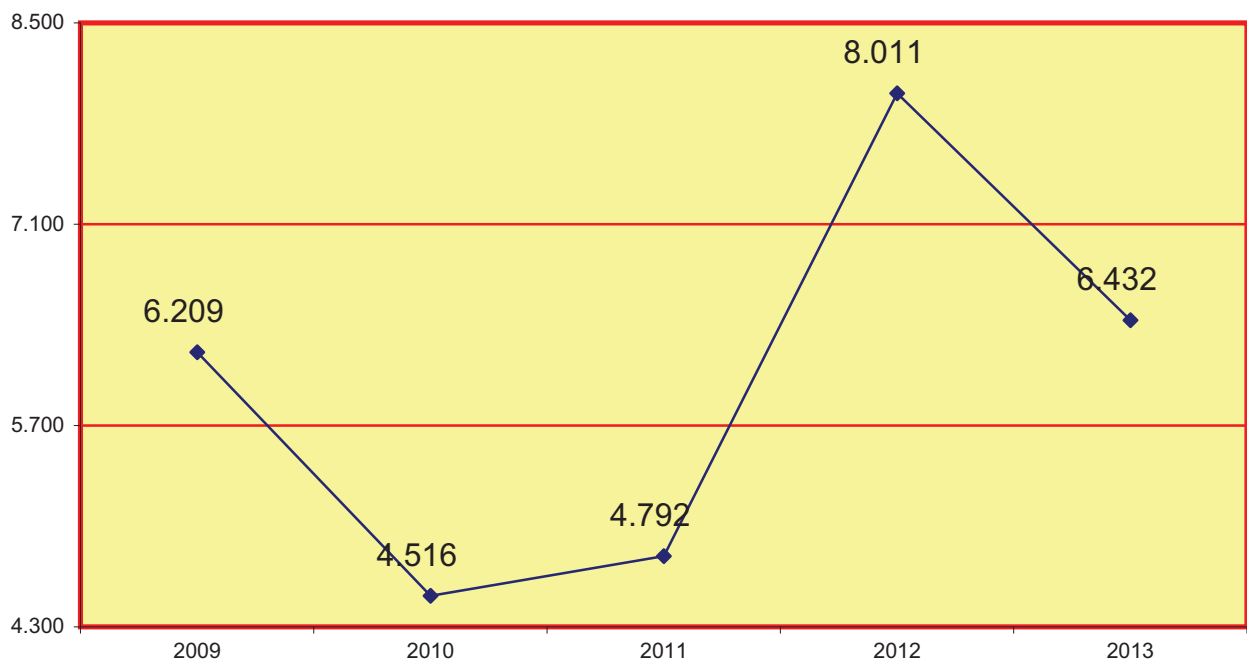
2.1.1. DILIGENCIAS UNIPERSONALES PERÍODO 2013

2.1.1.a. MOVIMIENTO GENERAL DE SOLICITUDES	Pendientes al iniciar el año	Registrados (arts. 11 y 12 del Rgto. 2/2010) durante el año	Devueltos al órgano de procedencia			Pendientes al finalizar el año
			con cumplimiento positivo	con cumplimiento negativo	Incompletas o intentadas sin efecto	
	8.011	213.956	142.184	73.351	0	6.432

2.1.1.b. MOVIMIENTO GENERAL DE SOLICITUDES PENDIENTES AL FINAL DEL AÑO					
PERÍODO DE 2009 A 2013					
	2009	2010	2011	2012	2013
	6.209	4.516	4.792	8.011	6.432

2.1.1.c. EVOLUCIÓN GRÁFICA DEL MOVIMIENTO GENERAL DE SOLICITUDES PENDIENTES AL FINAL DEL AÑO

PERÍODO DE 2009 A 2013



El SCNE Penal presta apoyo a los juzgados penales, de instrucción, violencia sobre la mujer, menores y contencioso-administrativo.

2.1.1.d. LUGAR DE REALIZACIÓN PERÍODO 2013	En la sede del Servicio	Fuera de la sede del Servicio	Total realizadas
	13.452	202.083	215.535

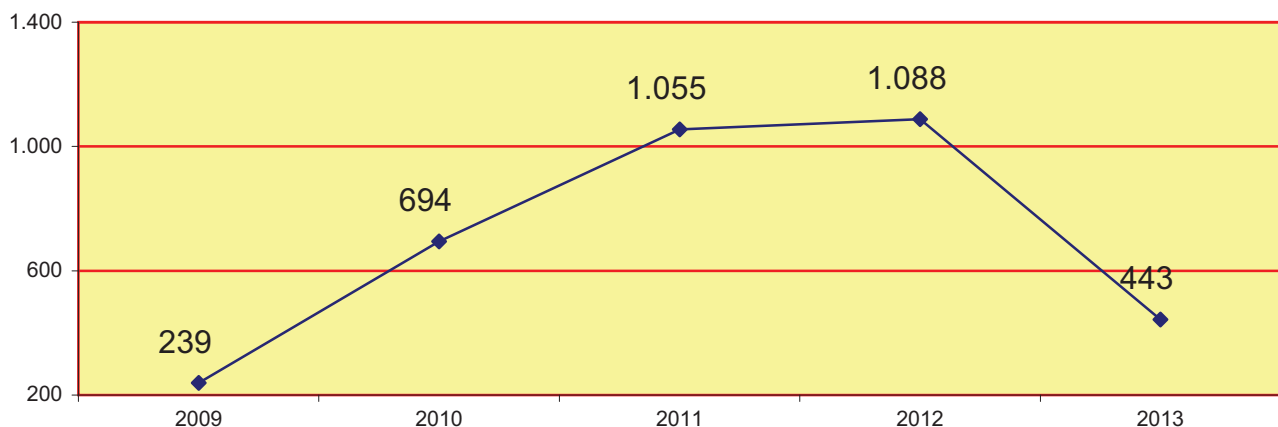
2.1.1.e. Las diligencias efectuadas en los centros penitenciarios fueron:	0
---	---

2.1.2. DILIGENCIAS EN COMISIÓN

2.1.2.a. MOVIMIENTO GENERAL DE DILIGENCIAS PERÍODO 2013	Pendientes al iniciar el año	Recibidos durante el año	Devueltos al órgano de procedencia		Pendientes al finalizar el año
			con cumplimiento positivo	restantes	
Embargos	123	1.502	709	826	90
Lanzamientos	934	4.112	2.460	2.258	328
Otros	31	226	127	105	25
Total	1.088	5.840	3.296	3.189	443

2.1.2.b. MOVIMIENTO GENERAL DE DILIGENCIAS PENDIENTES AL FINAL DEL AÑO					
PERÍODO DE 2009 A 2013	2009	2010	2011	2012	2013
	239	694	1.055	1.088	443

2.1.2.c. EVOLUCIÓN GRÁFICA DEL MOVIMIENTO GENERAL DE DILIGENCIAS PENDIENTES AL FINAL DEL AÑO PERÍODO DE 2009 A 2013



El SCNE Penal presta apoyo a los juzgados penales, de instrucción, violencia sobre la mujer, menores y contencioso-administrativo.

2.1.2.d. LUGAR DE REALIZACIÓN	En la sede del Servicio	Fuera de la sede del Servicio	Total realizadas
	61	6.424	6.485

2.1.2.e. Las diligencias efectuadas en los centros penitenciarios fueron:	0
---	---

2.1.2.f. DECRETOS	Habilitando días y horas
	441

2.1.3. EXHORTOS

2.1.3.a. AUXILIO JUDICIAL PERÍODO 2013	Pendientes al iniciar el año	Ingresados durante el año	Resueltos		Pendientes al finalizar el año
			con cumplimiento positivo	restantes	
DESPACHOS NACIONALES	750	25.660	17.602	8.448	360
DESPACHOS DE LA UNIÓN EUROPEA	34	420	443		11
DESPACHOS DE OTROS PAISES	11	57	65		3
Total	795	26.137	26.558		374

El SCNE Penal presta apoyo a los juzgados penales, de instrucción, violencia sobre la mujer, menores y contencioso-administrativo.

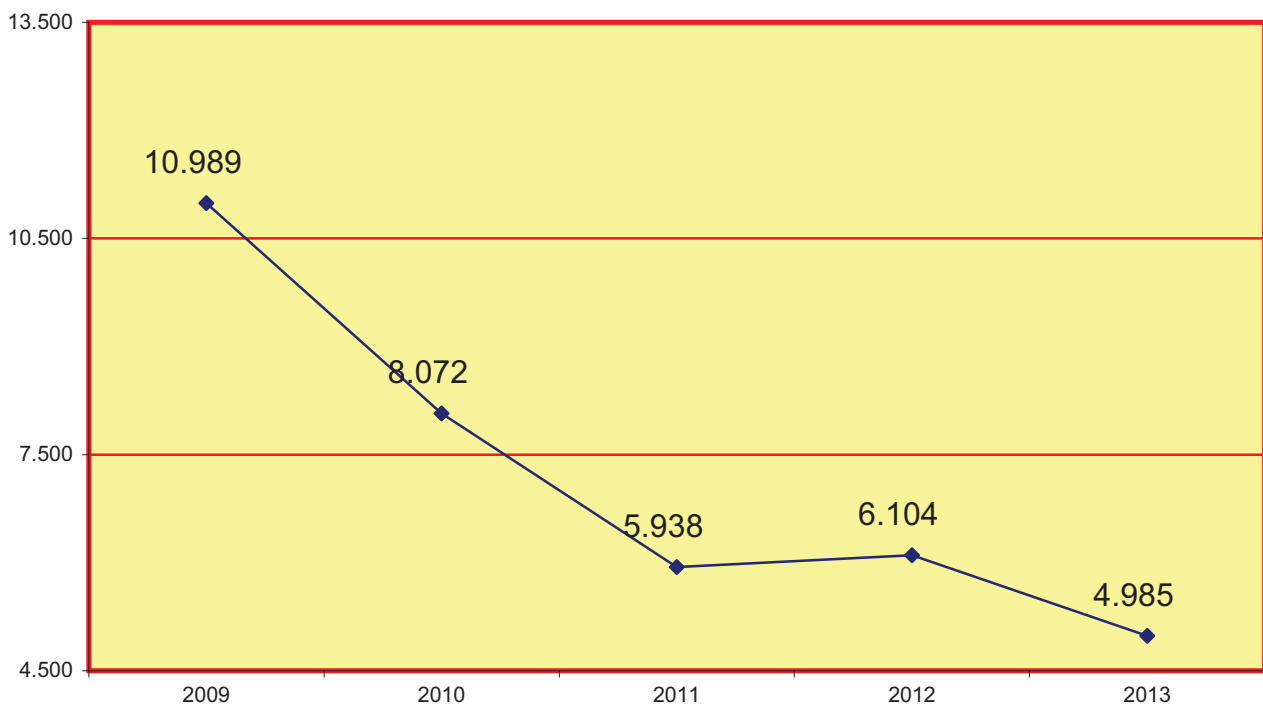
2.2. SCNE PENAL

2.2.1. DILIGENCIAS UNIPERSONALES

2.2.1.a. MOVIMIENTO GENERAL DE SOLICITUDES PERÍODO 2013	Pendientes al iniciar el año	Registrados (arts. 11 y 2/2010) durante el año	Devueltos al órgano de procedencia			Pendientes al finalizar el año
			con cumplimiento positivo	con cumplimiento negativo	Incompletas o intentadas sin efecto	
	6.104	109.746	64.808	46.057	0	4.985

2.2.1.b. MOVIMIENTO GENERAL DE SOLICITUDES PENDIENTES AL FINAL DEL AÑO					
PERÍODO DE 2009 A 2013	2009	2010	2011	2012	2013
	10.989	8.072	5.938	6.104	4.985

2.2.1.c. EVOLUCIÓN GRÁFICA DEL MOVIMIENTO GENERAL DE DILIGENCIAS PENDIENTES AL FINAL DEL AÑO PERÍODO DE 2009 A 2013



El SCNE Penal presta apoyo a los juzgados penales, de instrucción, violencia sobre la mujer, menores y contencioso-administrativo.

2.2.1.d. LUGAR DE REALIZACIÓN PERÍODO 2013	En la sede del Servicio	Fuera de la sede del Servicio	Total realizadas
	3.705	107.160	110.865

2.2.1.e. Las diligencias efectuadas en los centros penitenciarios fueron:	10.513
---	--------

2.2.2. DILIGENCIAS EN COMISIÓN

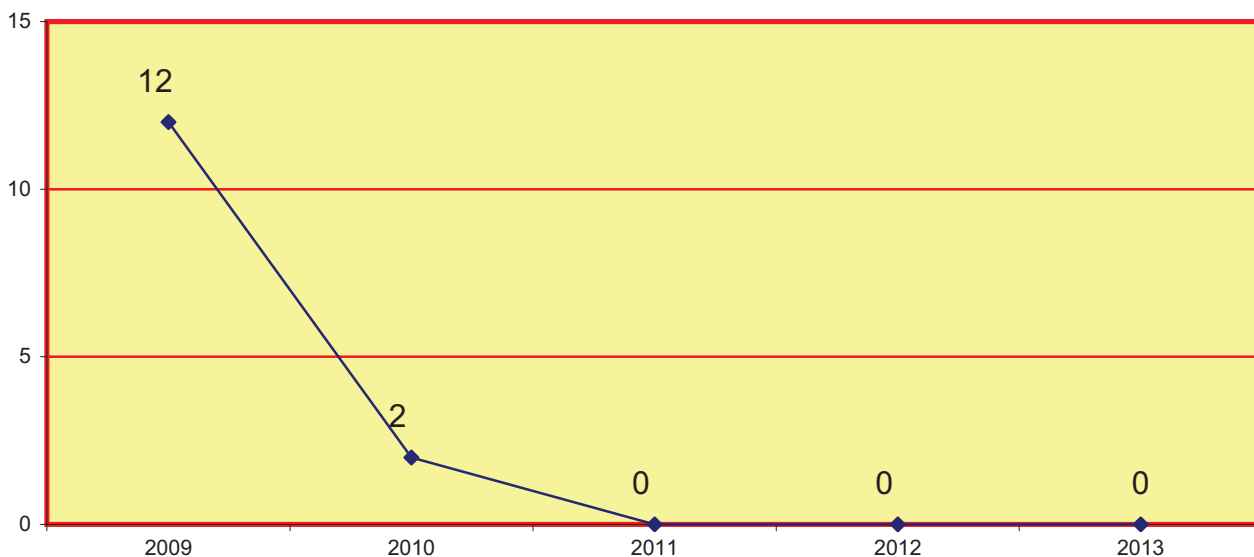
2.2.2.a. MOVIMIENTO GENERAL DE DILIGENCIAS PERÍODO 2013	Pendientes al iniciar el año	Recibidos durante el año	Devueltos al órgano de procedencia		Pendientes al finalizar el año
			con cumplimiento positivo	restantes	
Embargos	0	0	0	0	0
Lanzamientos	0	0	0	0	0
Otros	0	0	0	0	0
Total	0	0	0	0	0

2.2.2.b. MOVIMIENTO GENERAL DE DILIGENCIAS PENDIENTES AL FINAL DEL AÑO					
PERÍODO DE 2009 A 2013	2009	2010	2011	2012	2013
	12	2	0	0	0

El SCNE Penal presta apoyo a los juzgados penales, de instrucción, violencia sobre la mujer, menores y contencioso-administrativo.

2.2.2.c. EVOLUCIÓN GRÁFICA DEL MOVIMIENTO GENERAL DE DILIGENCIAS PENDIENTES AL FINAL DEL AÑO

PERÍODO DE 2009 A 2013



2.2.2.d. LUGAR DE REALIZACIÓN
PERÍODO 2013

En la sede del Servicio	Fuera de la sede del Servicio	Total realizadas
49	1.206	1.255

2.2.2.e. Las diligencias efectuadas en los centros penitenciarios fueron:

0

2.2.3. EXHORTOS

2.2.3.a. AUXILIO JUDICIAL
PERÍODO 2013

	Pendientes al iniciar el año	Ingresados durante el año	Resueltos		Pendientes al finalizar el año
			con cumplimiento positivo	restantes	
DESPACHOS NACIONALES	1.957	21.795	13.008	9.364	1.380
DESPACHOS DE LA UNIÓN EUROPEA	0	0	0		0
DESPACHOS DE OTROS PAISES	0	0	0		0
Total	1.957	21.795	22.372		1.380

El SCNE Penal presta apoyo a los juzgados penales, de instrucción, violencia sobre la mujer, menores y contencioso-administrativo.

2.3. SCNE SOCIAL (da servicio únicamente a los juzgados de ejecuciones)

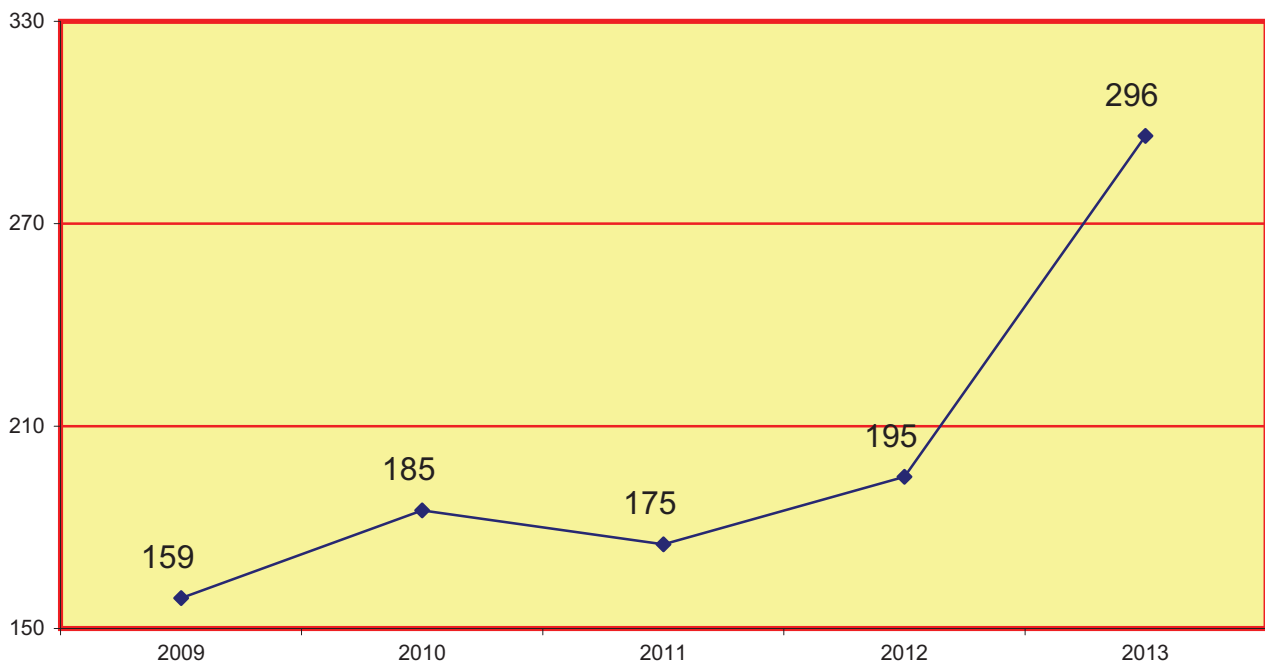
NUMERO DE DESPLAZAMIENTOS EFECTUADOS DURANTE EL AÑO	8.721
---	-------

2.3.1. DILIGENCIAS UNIPERSONALES

2.3.1.a. MOVIMIENTO GENERAL DE SOLICITUDES PERÍODO 2013	Pendientes al iniciar el año	Registrado (arts. 11 y 2/2010) durante el año	Devueltos al órgano de procedencia			Pendientes al finalizar el año
			con cumplimiento positivo	con cumplimiento negativo	Incompletas o intentadas sin efecto	
	195	5.508	4.326	1.081	0	296

2.3.1.b. MOVIMIENTO GENERAL DE SOLICITUDES PENDIENTES AL FINAL DEL AÑO					
PERÍODO DE 2009 A 2013	2009	2010	2011	2012	2013
	159	185	175	195	296

2.3.1.c. EVOLUCIÓN GRÁFICA DEL MOVIMIENTO GENERAL DE SOLICITUDES PENDIENTES AL FINAL DEL AÑO PERÍODO DE 2009 A 2013



2.3.1.d. LUGAR DE REALIZACIÓN PERÍODO 2013	En la sede del Servicio	Fuera de la sede del Servicio	Total realizadas
	406	5.001	5.407

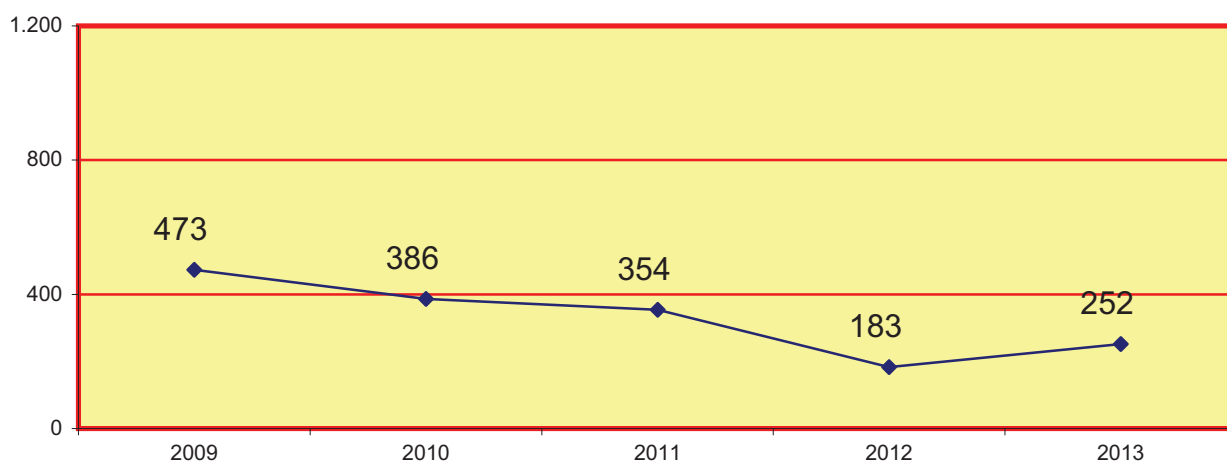
2.3.2. DILIGENCIAS EN COMISIÓN

2.3.2.a. MOVIMIENTO GENERAL DE DILIGENCIAS PERÍODO 2013	Pendientes al iniciar el año	Recibidos durante el año	Devueltos al órgano de procedencia		Pendientes al finalizar el año
			con cumplimiento positivo	restantes	
Embargos	183	3.326	2.410	847	252
Lanzamientos	0	0	0	0	0
Otros	0	0	0	0	0
Total	183	3.326	2.410	847	252

2.3.2.b. MOVIMIENTO GENERAL DE DILIGENCIAS PENDIENTES AL FINAL DEL AÑO					
PERÍODO DE 2009 A 2013	2009	2010	2011	2012	2013
	473	386	354	183	252

2.3.2.c. EVOLUCIÓN GRÁFICA DEL MOVIMIENTO GENERAL DE DILIGENCIAS PENDIENTES AL FINAL DEL AÑO

PERÍODO DE 2009 A 2013



2.3.2.d. LUGAR DE REALIZACIÓN PERÍODO 2013	En la sede del Servicio	Fuera de la sede del Servicio	Total realizadas
	98	3.159	3.257

2.3.3. EXHORTOS

2.3.3.a. AUXILIO JUDICIAL PERÍODO 2013	Pendientes al iniciar el año	Ingresados durante el año	Resueltos		Pendientes al finalizar el año
			con cumplimiento positivo	restantes	
DESPACHOS NACIONALES	0	47	40	6	1
DESPACHOS DE LA UNIÓN EUROPEA	0	0	0		0
DESPACHOS DE OTROS PAISES	0	0	0		0
Total	0	47	46		1

REGISTRO CIVIL



- ÍNDICE RC -

3º REGISTRO CIVIL	pág. 63 a 74
3.1.1. CERTIFICACIONES	pág. 66
3.1.1.a. DE NACIMIENTO	pág. 66
3.1.1.b. DE MATRIMONIO	pág. 66
3.1.1.c. DE DEFUNCIÓN	pág. 67
3.1.1.d. FES DE VIDA	pág. 67
3.1.1.e. LIBROS DE FAMILIA	pág. 67
3.1.1.1. EVOLUCIÓN GRÁFICA DE CERTIFICACIONES	pág. 67
3.1.1.1.a. DE NACIMIENTO	pág. 67
3.1.1.1.b. DE MATRIMONIO	pág. 67

3.1.1.1.c. DE DEFUNCIÓN	pág. 67
3.1.1.1.d. FES DE VIDA	pág. 67
3.1.1.1.e. LIBROS DE FAMILIA	pág. 67
3.1.2. INSCRIPCIONES	pág. 68
3.1.2.a. DE NACIMIENTO	pág. 68
3.1.2.b. DE ADOPCIONES INTERNACIONALES	pág. 68
3.1.2.c. DE MATRIMONIO	pág. 68
3.1.2.d. DE DEFUNCIÓN	pág. 68
3.1.2.e DE NACIMIENTO, NACIONALIDAD	pág. 68
3.1.2.f. MARGINALES	pág. 68
3.1.2.g. FETOS	pág. 68
3.1.2.1. EVOLUCIÓN GRÁFICA DE INSCRIPCIONES	pág. 68
3.1.2.1.a. DE NACIMIENTO	pág. 68
3.1.2.1.b. DE ADOPCIONES INTERNACIONALES	pág. 68
3.1.2.1.c. DE MATRIMONIO	pág. 68
3.1.2.1.d. DE DEFUNCIÓN	pág. 69
3.1.2.1.e DE NACIMIENTO, NACIONALIDAD	pág. 69
3.1.2.1.f. MARGINALES	pág. 69
3.1.2.1.g. FETOS	pág. 69
3.1.3. EXPEDIENTES	pág. 70
3.1.3.a.FUERA DE PLAZO	pág. 70
3.1.3.b. CON ERRORES	pág. 70
3.1.3.c. NATURALIZADOS	pág. 70
3.1.3.d. INTEGRACIONES	pág. 70
3.1.3.e. CANCELACIÓN Y MODIFICACIÓN	pág. 70
3.1.3.f. JURISDICCIÓN VOLUNTARIA	pág. 70
3.1.3.g. NACIONALIDADES	pág. 70
3.1.3.h. MATRIMONIOS	pág. 70
3.1.3.i. CAMBIOS DE NOMBRE	pág. 70
3.1.3.1. EVOLUCIÓN GRÁFICA DE EXPEDIENTES	pág. 70
3.1.3.1.a.FUERA DE PLAZO	pág. 70
3.1.3.1.b. CON ERRORES	pág. 70

3.1.3.1.c. NATURALIZADOS	pág. 71
3.1.3.1.d. INTEGRACIONES	pág. 71
3.1.3.1.e. CANCELACIÓN Y MODIFICACIÓN	pág. 71
3.1.3.1.f. JURISDICCIÓN VOLUNTARIA	pág. 71
3.1.3.1.g. NACIONALIDADES	pág. 72
3.1.3.1.h. MATRIMONIOS	pág. 72
3.1.3.1.i. CAMBIOS DE NOMBRE	pág. 72
3.1.4. ACTAS, EXHORTOS Y ACTAS DE AUXILIO REGISTRAL	pág. 73
3.1.4.a. ACTAS	pág. 73
3.1.4.b. EXHORTOS Y COMUNICACIONES	pág. 73
3.1.4.c. AUXILIO REGISTRAL	pág. 73
3.1.4.1. EVOLUCIÓN GRÁFICA DE ACTAS, EXHORTOS Y AUXILIO REGISTRAL	pág. 73
3.1.4.1.a. ACTAS	pág. 73
3.1.4.1.b. EXHORTOS Y COMUNICACIONES	pág. 73
3.1.4.1.c. AUXILIO REGISTRAL	pág. 73
3.1.5. REPRESENTACIÓN GRÁFICA REGISTRO CIVIL	pág. 74

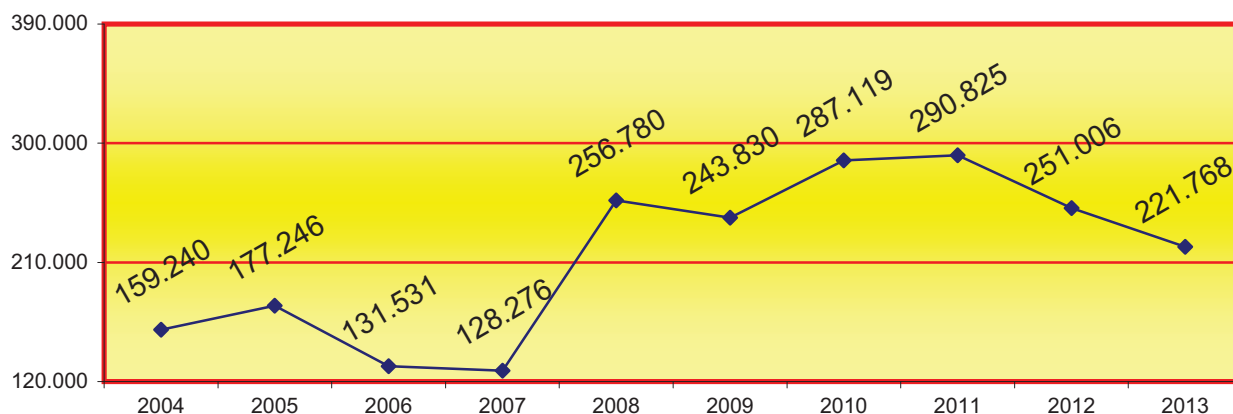
3º REGISTRO CIVIL

3.1. REGISTRO CIVIL ÚNICO

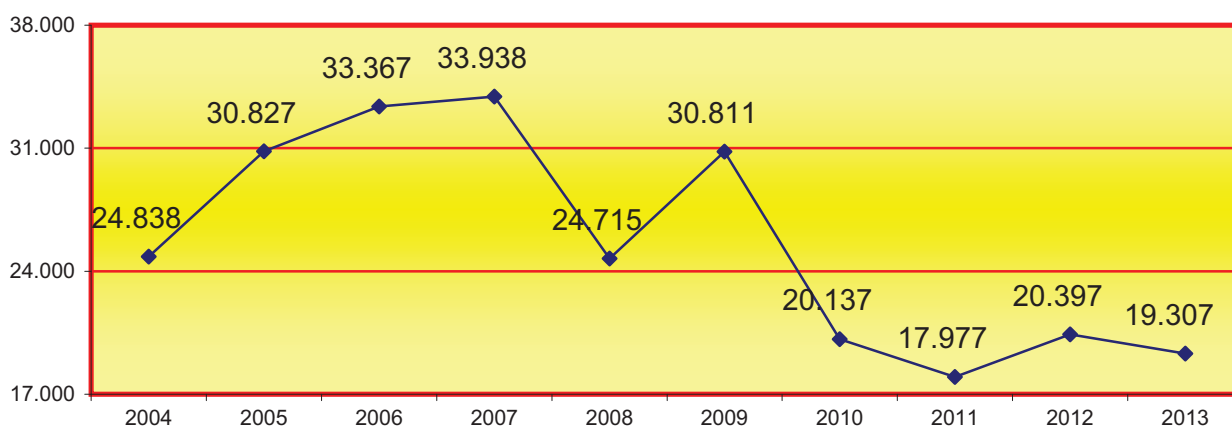
3.1.1. CERTIFICACIONES	1º trimes.	2º trimes.	3º trimes.	4º trimes.	Total
3.1.1.a. DE NACIMIENTO	58.764	60.325	56.468	46.211	221.768
3.1.1.b. DE MATRIMONIO	5.421	5.495	4.273	4.118	19.307
3.1.1.c. DE DEFUNCIÓN	36.271	31.452	32.434	33.283	133.440
3.1.1.d. FES DE VIDA	0	0	0	0	0
3.1.1.e. LIBROS DE FAMILIA	1.651	1.994	1.737	1.599	6.981
TOTAL CERTIFICACIONES	102.107	99.266	94.912	85.211	381.496

3.1.1.1. EVOLUCIÓN GRÁFICA DE CERTIFICACIONES PERÍODO DE 2004 A 2013

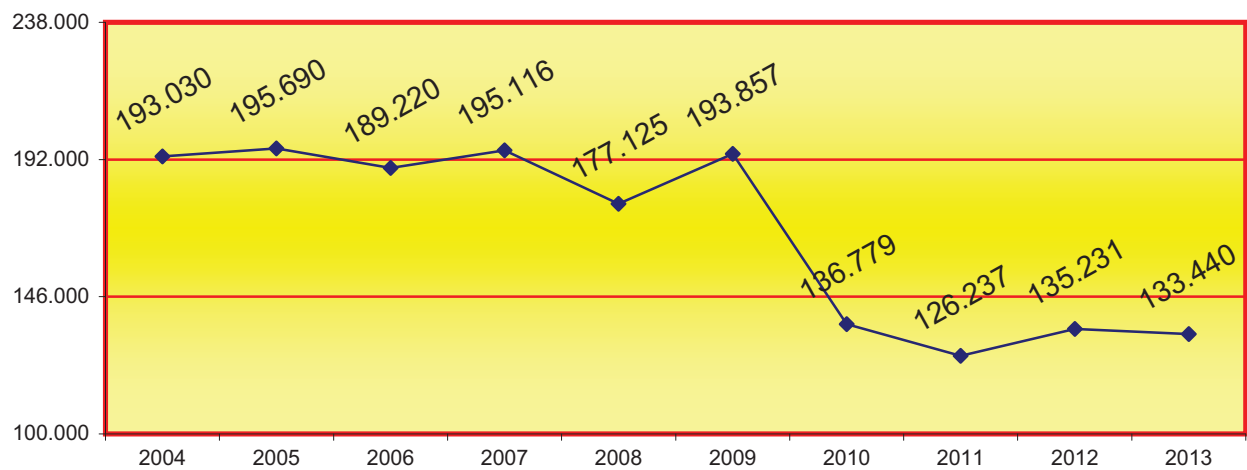
3.1.1.1.a. DE NACIMIENTO



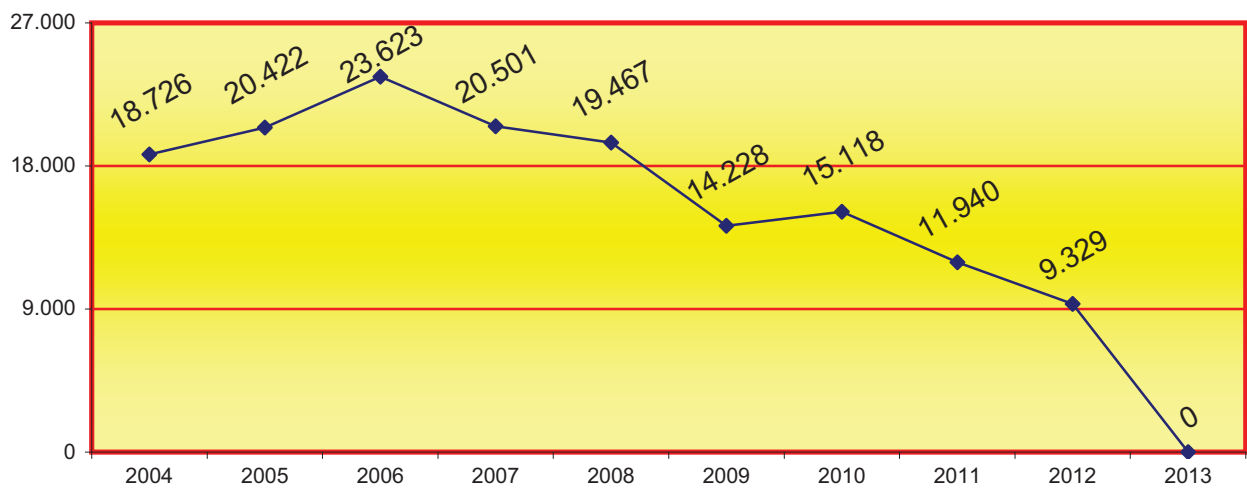
3.1.1.1.b. DE MATRIMONIO



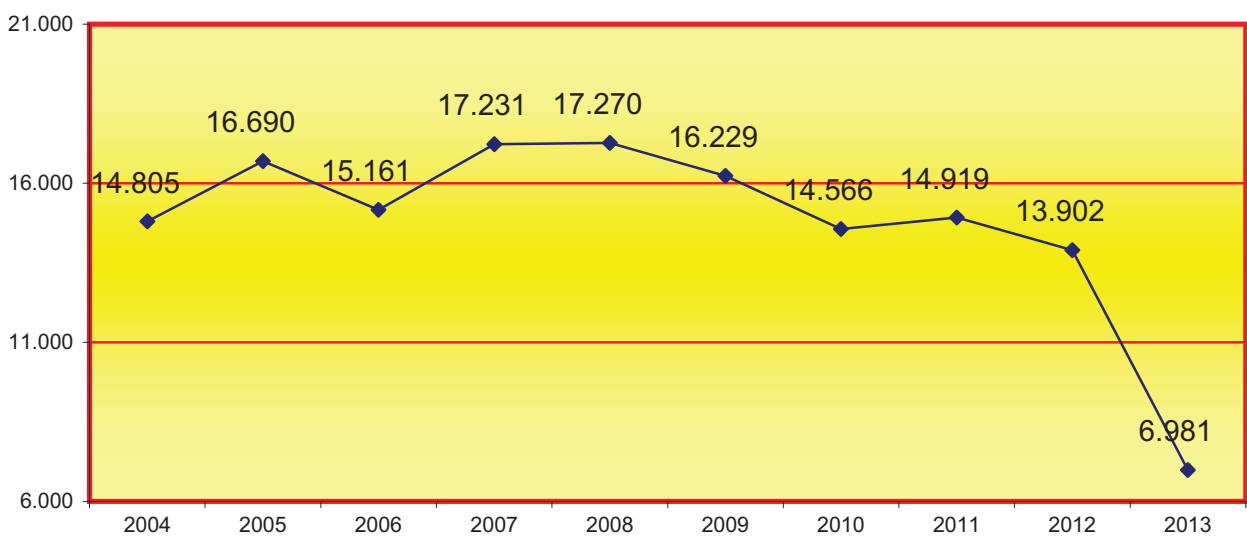
3.1.1.1.c. DE DEFUNCIÓN



3.1.1.1.d. FES DE VIDA



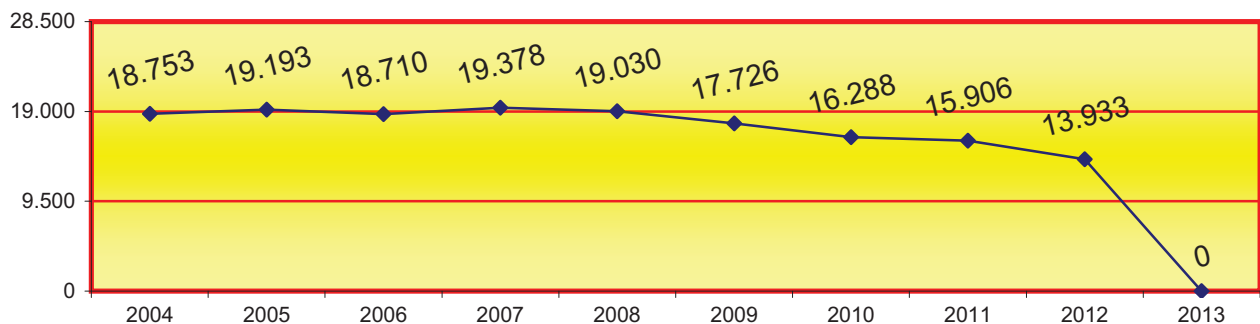
3.1.1.1.e. LIBROS DE FAMILIA



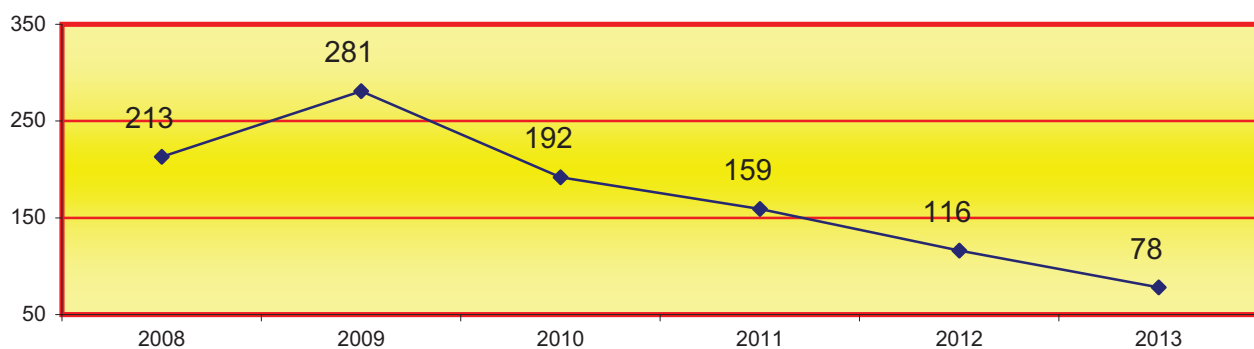
3.1.2. INSCRIPCIONES	1º trimes.	2º trimes.	3º trimes.	4º trimes.	Total
3.1.2.a. DE NACIMIENTO	0	0	0	0	0
3.1.2.b. DE ADOPCIONES INTERNACIONALES	31	32	8	7	78
3.1.2.c. DE MATRIMONIO	768	1.009	904	1.025	3.706
3.1.2.d. DE DEFUNCIÓN	4.653	3.871	3.563	4.128	16.215
3.1.2.e DE NACIMIENTO, NACIONALIDAD	1.613	1.717	1.272	5.975	10.577
3.1.2.f. MARGINALES	7.140	6.915	4.370	5.834	24.259
3.1.2.g. FETOS	40	33	33	35	141
TOTAL INSCRIPCIONES	14.245	13.577	10.150	17.004	54.976

3.1.2.1. EVOLUCIÓN GRÁFICA DE INSCRIPCIONES

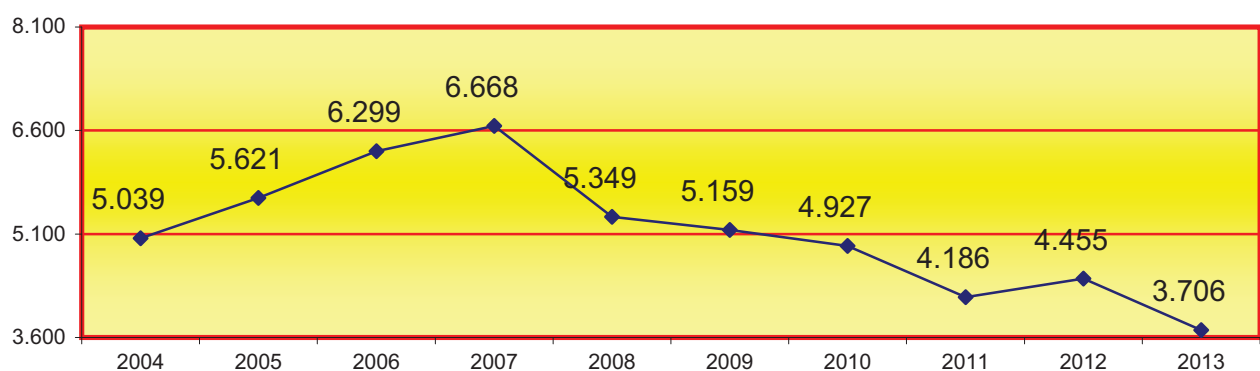
3.1.2.1.a. DE NACIMIENTO



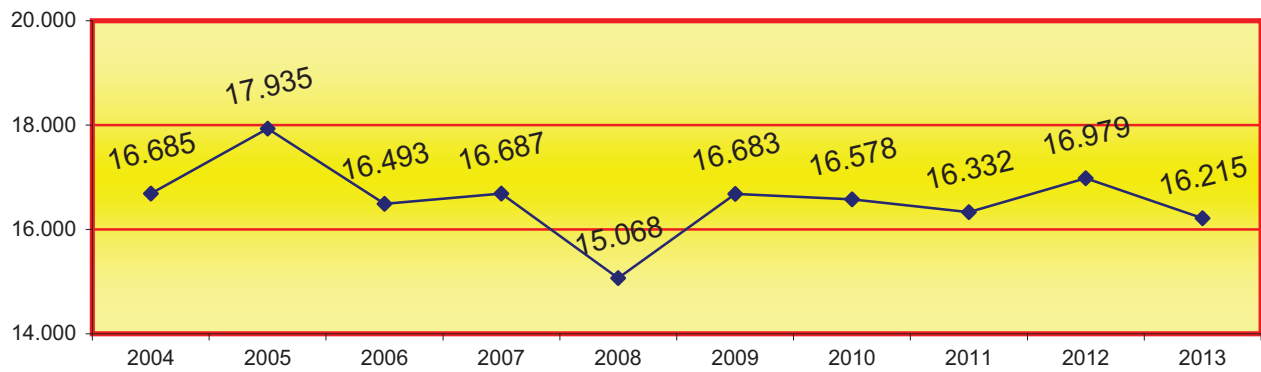
3.1.2.1.b. DE ADOPCIONES INTERNACIONALES



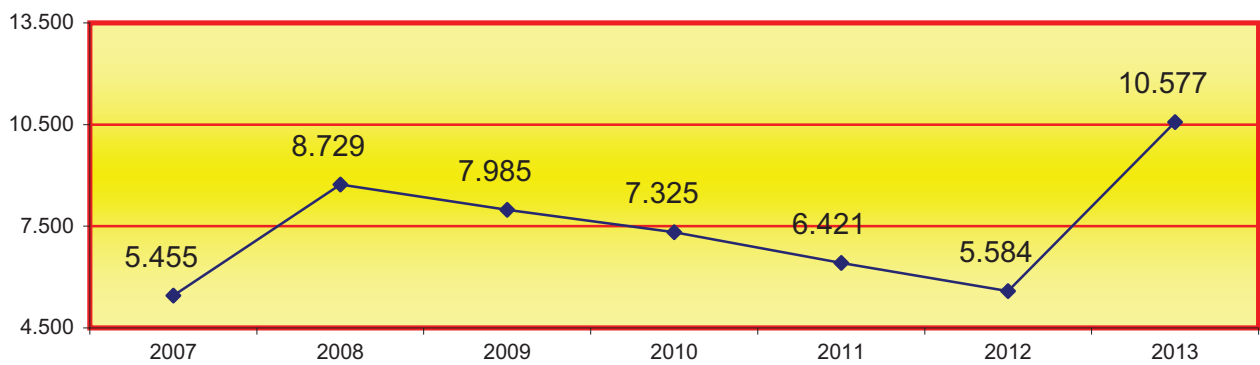
3.1.2.1.c. DE MATRIMONIO



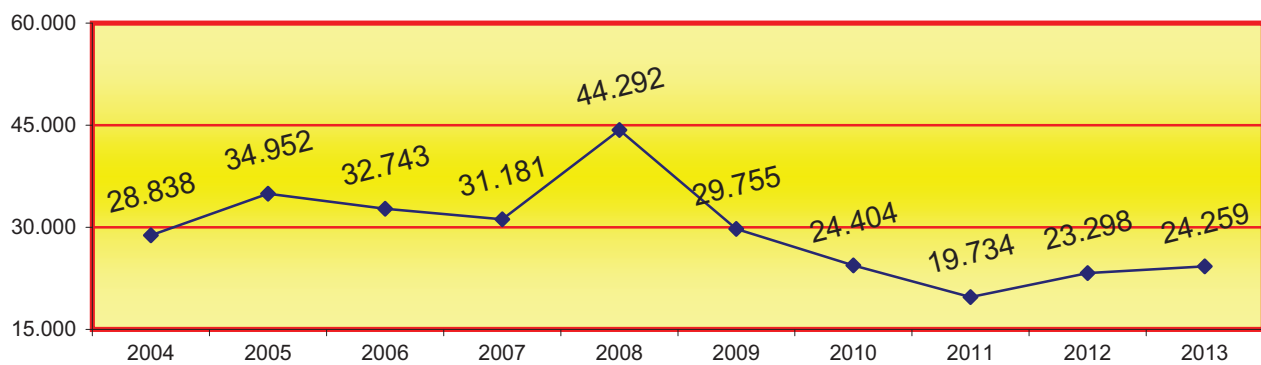
3.1.2.1.d. DE DEFUNCIÓN



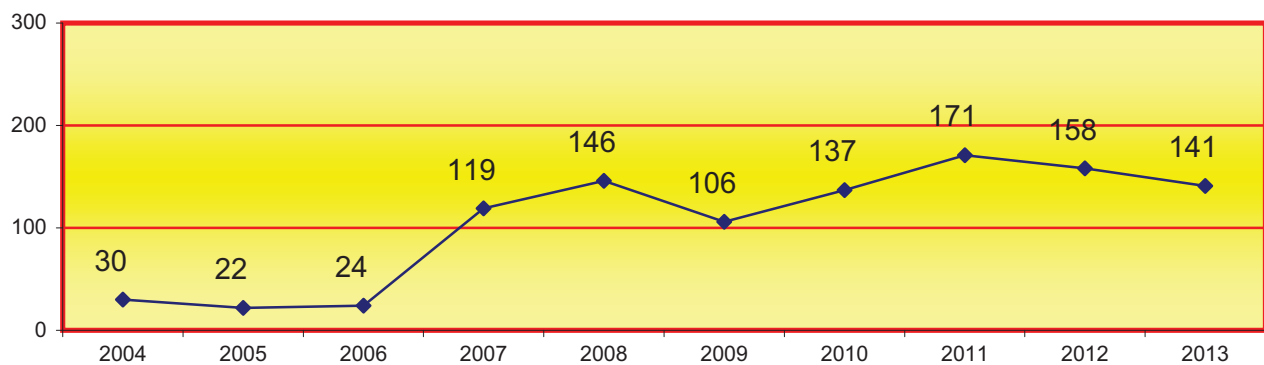
3.1.2.1.e DE NACIMIENTO, NACIONALIDAD



3.1.2.1.f. MARGINALES



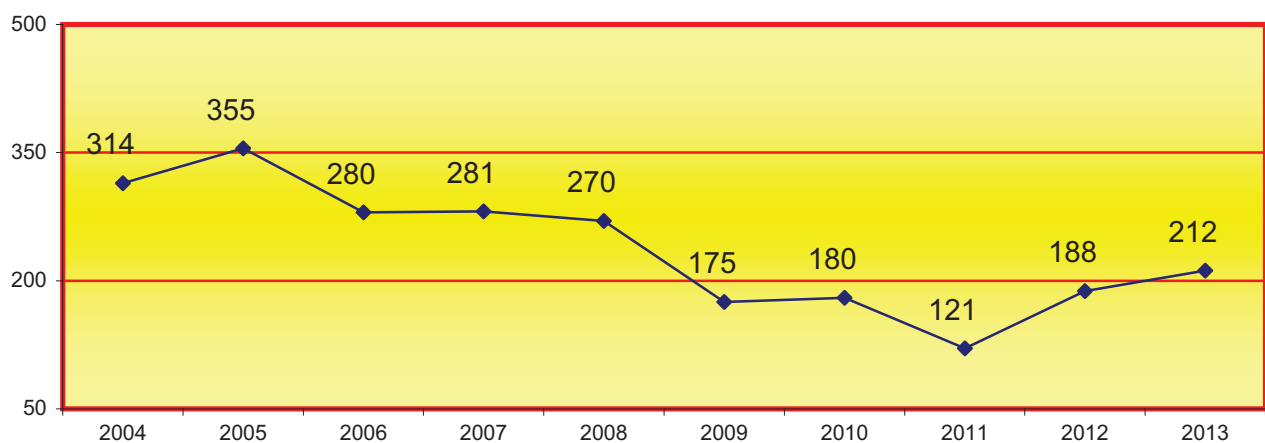
3.1.2.1.g. FETOS



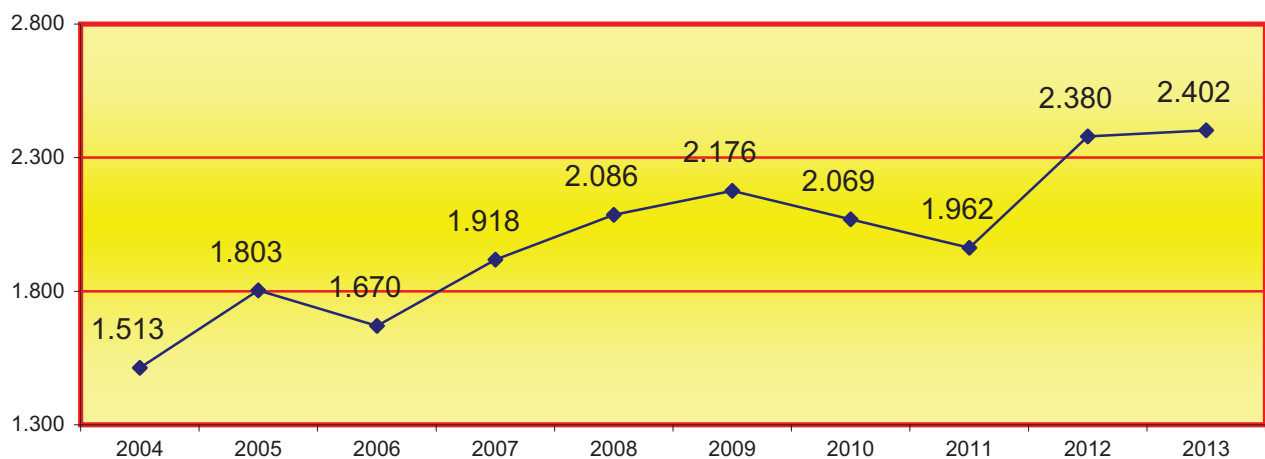
3.1.3. EXPEDIENTES	1º trimes.	2º trimes.	3º trimes.	4º trimes.	Total
3.1.3.a.FUERA DE PLAZO	60	55	41	56	212
3.1.3.b. CON ERRORES	557	605	517	723	2.402
3.1.3.c. NATURALIZADOS	0	0	0	0	0
3.1.3.d. INTEGRACIONES	29	32	27	32	120
3.1.3.e. CANCELACIÓN Y MODIFICACIÓN	12	22	13	22	69
3.1.3.f. JURISDICCIÓN VOLUNTARIA	0	0	0	0	0
3.1.3.g. NACIONALIDADES	3.082	3.290	1.681	2.974	11.027
3.1.3.h. MATRIMONIOS	1.628	1.383	1.163	1.318	5.492
3.1.3.i. CAMBIOS DE NOMBRE	131	123	121	116	491
TOTAL EXPEDIENTES	5.499	5.510	3.563	5.241	19.813

3.1.3.1. EVOLUCIÓN GRÁFICA DE EXPEDIENTES

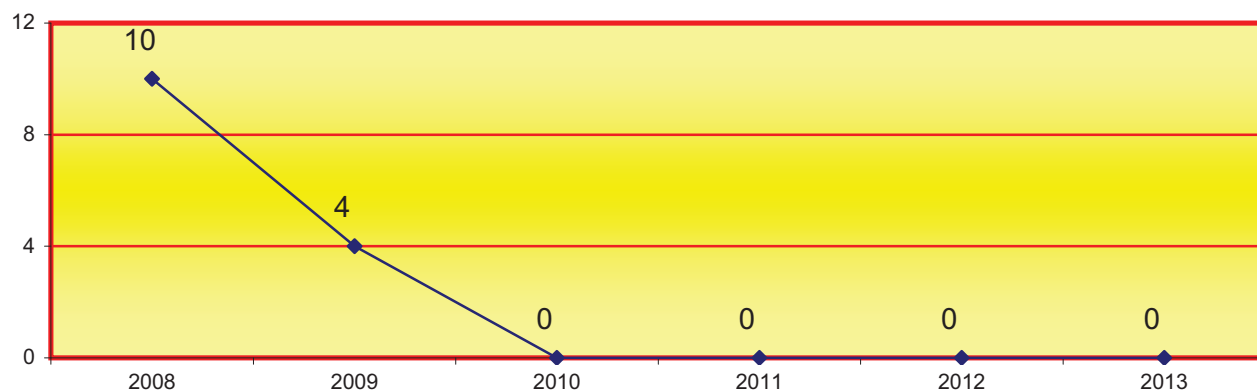
3.1.3.1.a.FUERA DE PLAZO



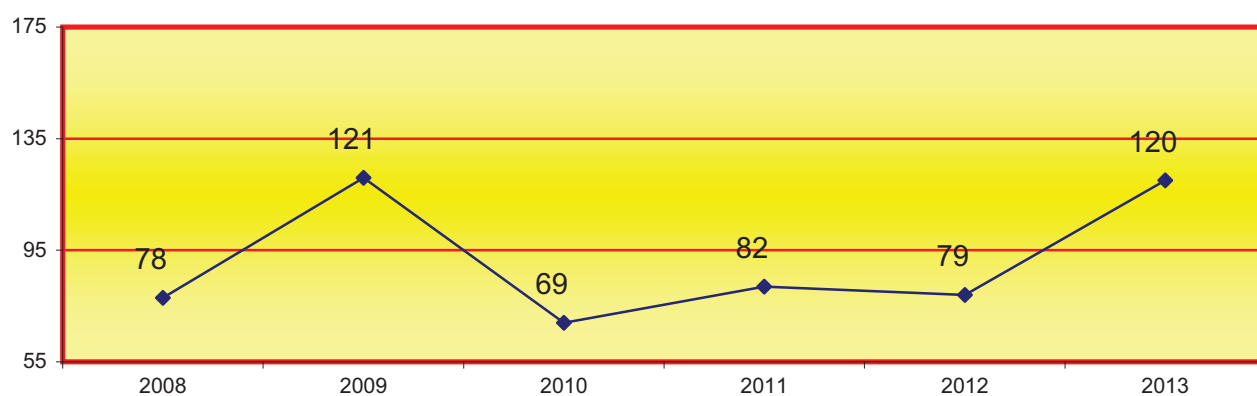
3.1.3.1.b. CON ERRORES



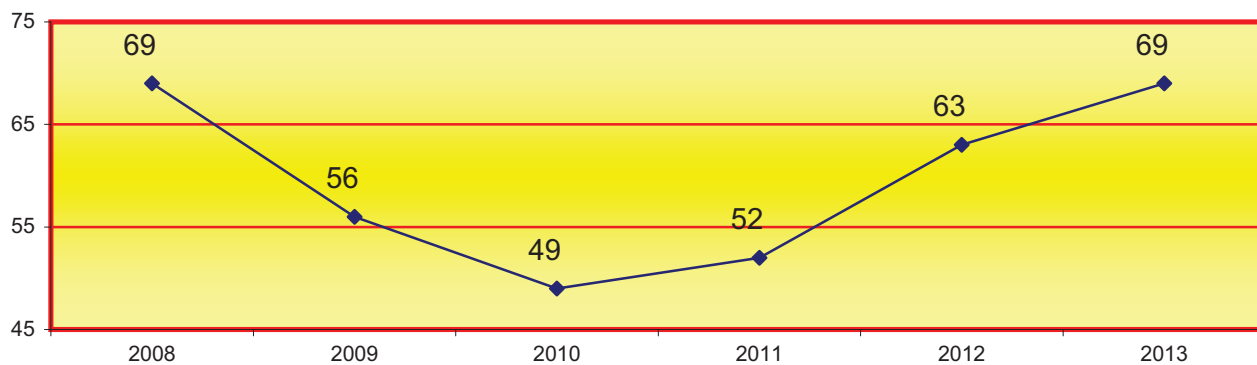
3.1.3.1.c. NATURALIZADOS



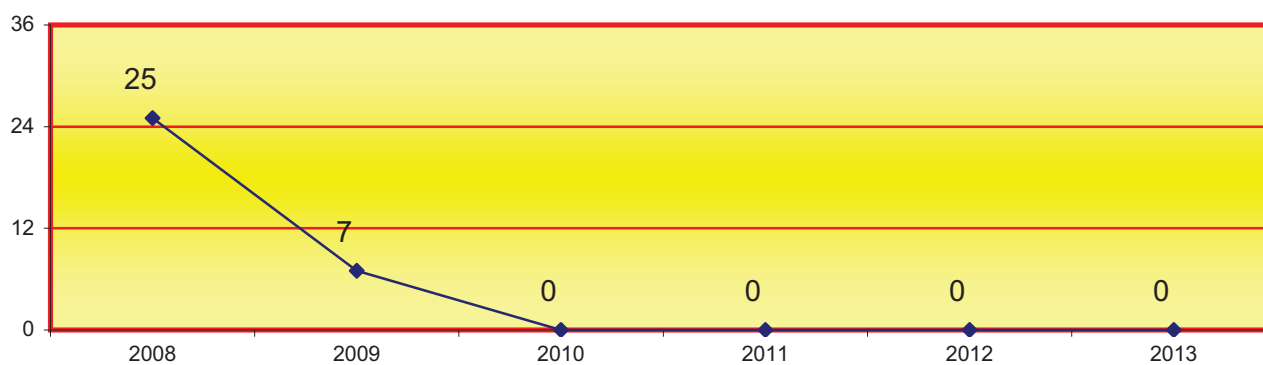
3.1.3.1.d. INTEGRACIONES



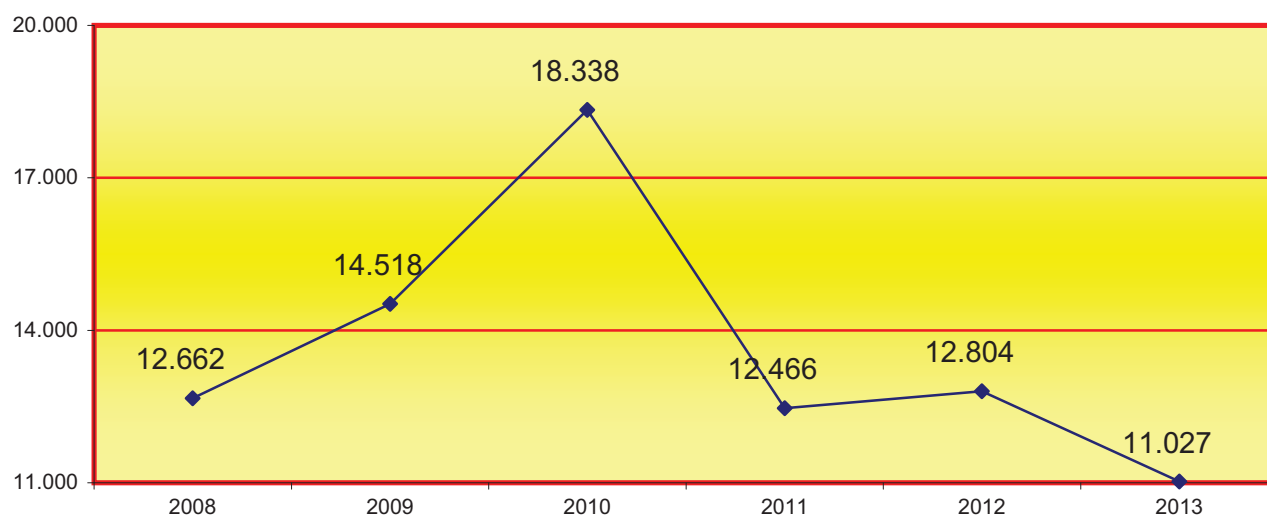
3.1.3.1.e. CANCELACIÓN Y MODIFICACIÓN



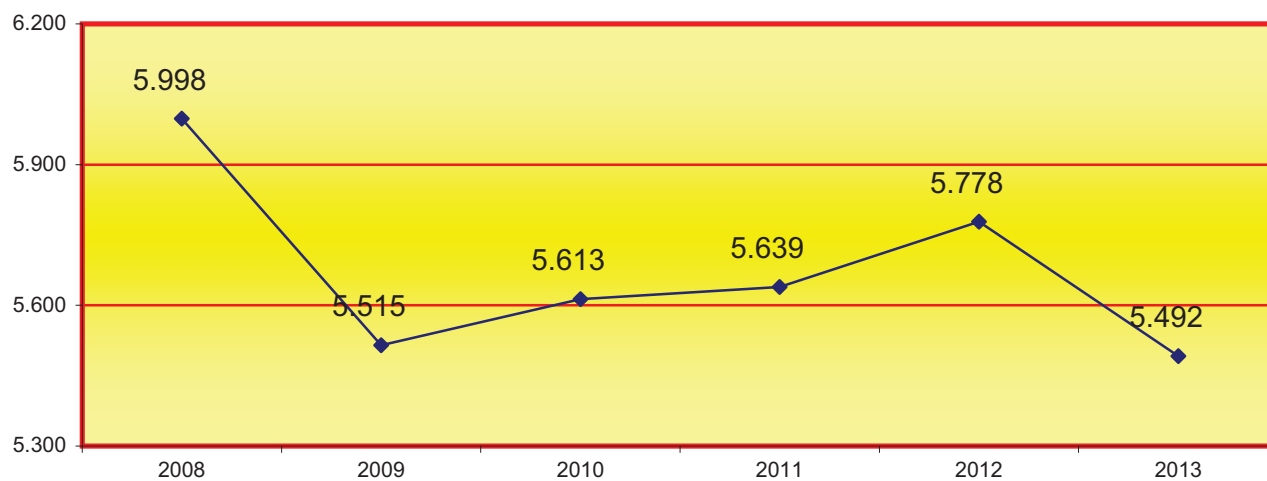
3.1.3.1.f. JURISDICCIÓN VOLUNTARIA



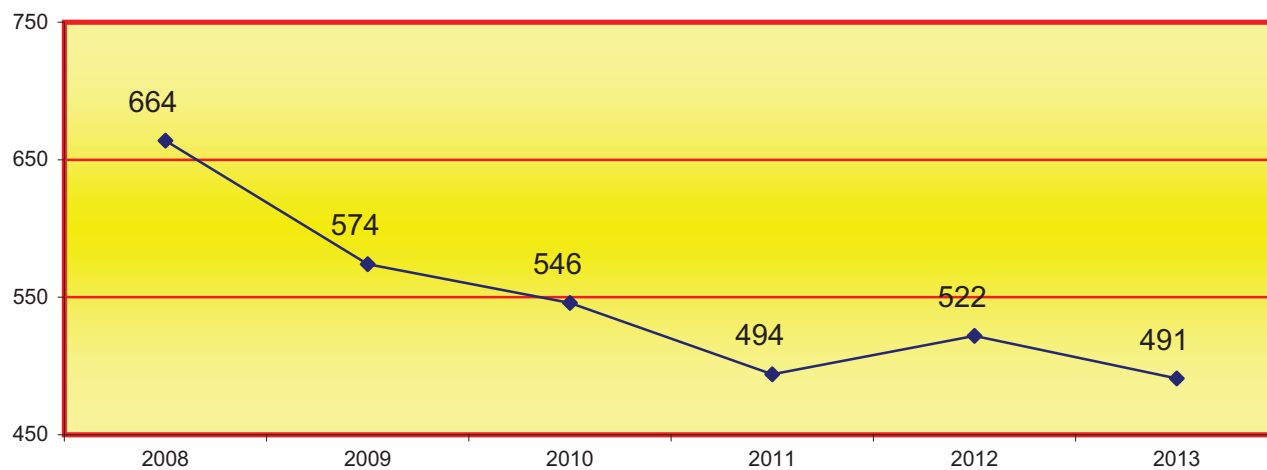
3.1.3.1.g. NACIONALIDADES



3.1.3.1.h. MATRIMONIOS

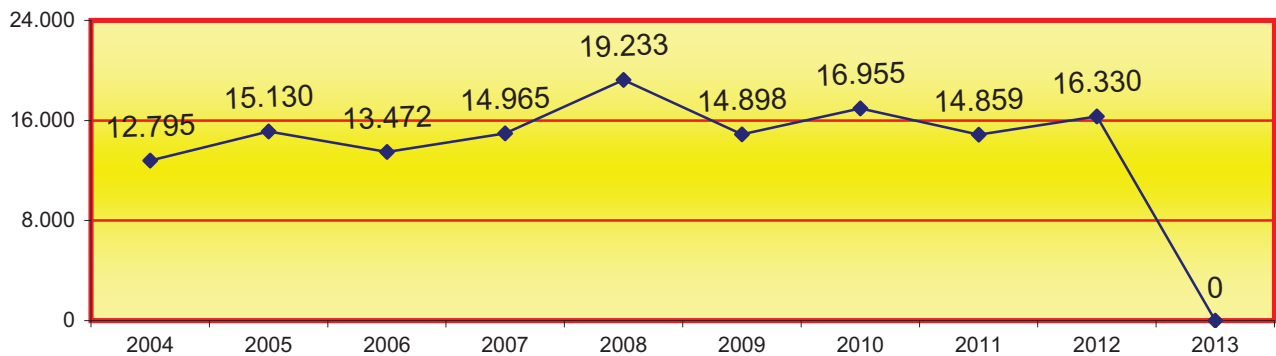


3.1.3.1.i. CAMBIOS DE NOMBRE

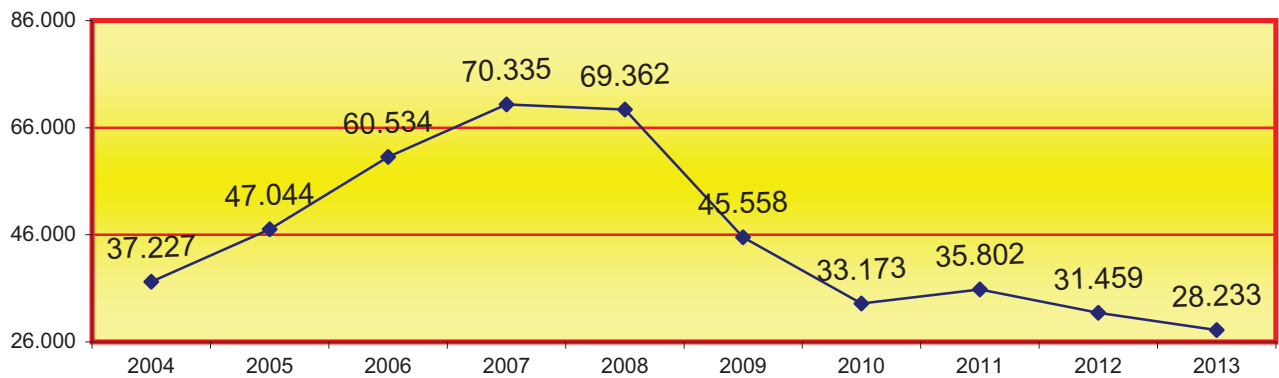


3.1.4. ACTAS, EXHORTOS Y ACTAS DE AUXILIO REGISTRAL	1º trimes.	2º trimes.	3º trimes.	4º trimes.	Total
3.1.4.a. ACTAS	0	0	0	0	0
3.1.4.b. EXHORTOS Y COMUNICACIONES	7.313	8.306	6.601	6.013	28.233
3.1.4.c. AUXILIO REGISTRAL	37	44	34	40	155
Total actas	7.350	8.350	6.635	6.053	28.388

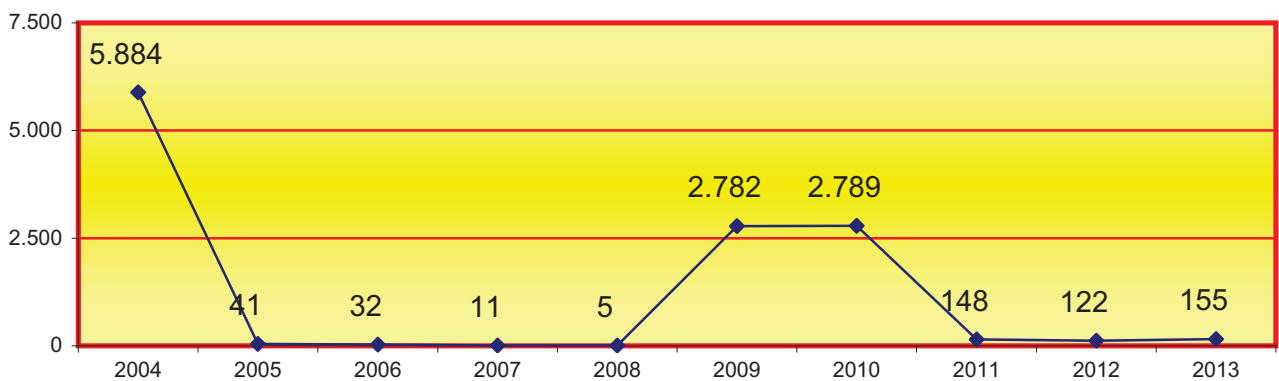
3.1.4.1.a. ACTAS



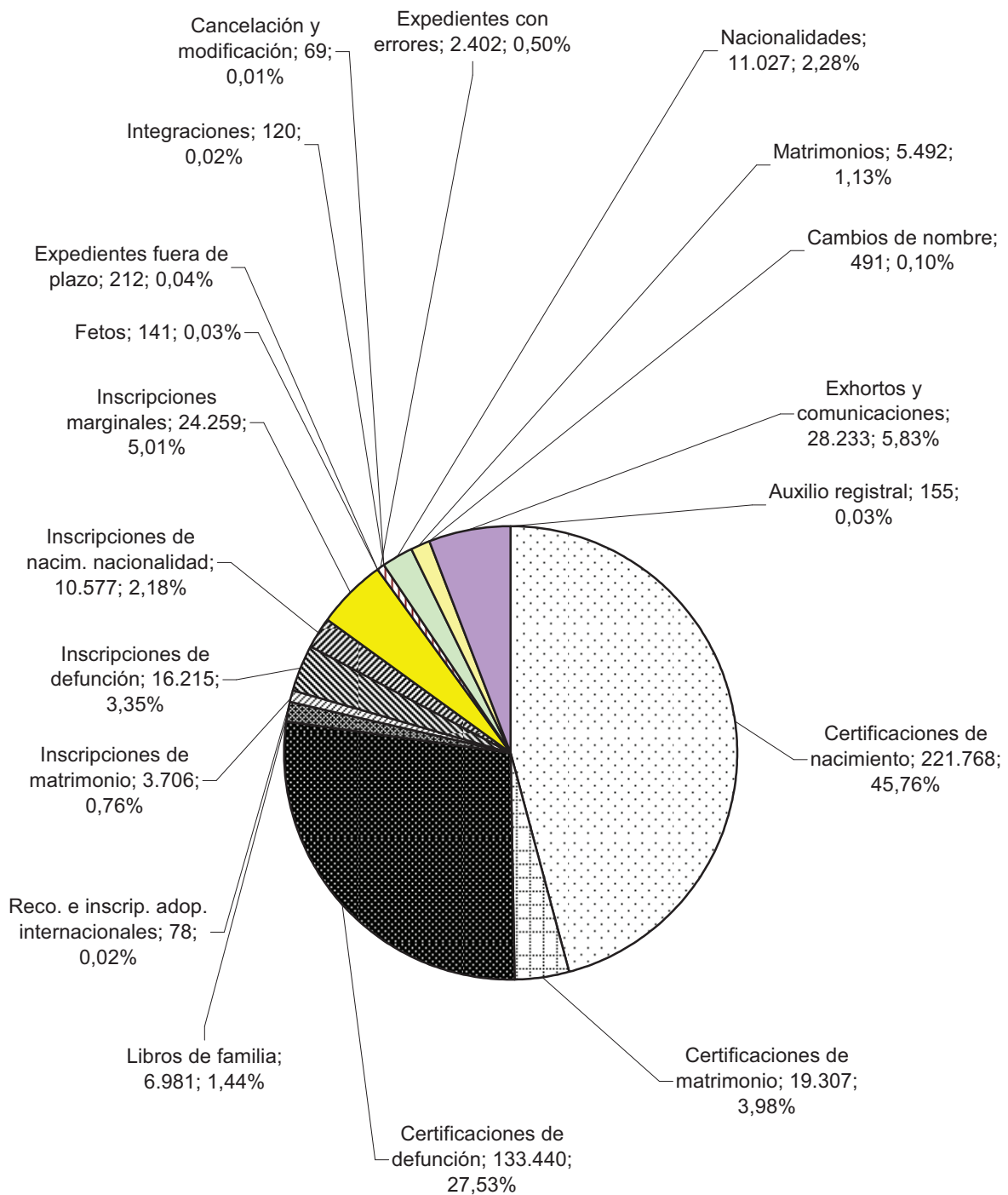
3.1.4.1.b. EXHORTOS Y COMUNICACIONES

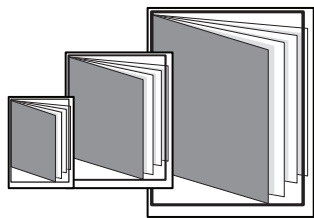


3.1.4.1.c. AUXILIO REGISTRAL



3.1.5. REPRESENTACIÓN GRÁFICA REGISTRO CIVIL






REPARTO DE ASUNTOS

- ÍNDICE DE REPARTO -



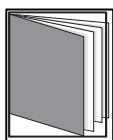
4º REPARTO DE PROCEDIMIENTOS	pág. 75 a 341
4.1. REPARTO DE PROCEDIMIENTOS CIVILES	pág. 77 a 106
4.2. REPARTO DE PROCEDIMIENTOS DE FAMILIA	pág. 107 a 124
4.3. REPARTO DE PROCEDIMIENTOS DE ESTADO CIVIL Y CAPACIDAD	pág. 125 a 136
4.4. REPARTO DE PROCEDIMIENTOS MERCANTILES	pág. 137 a 166
4.5. REPARTO DE PROCEDIMIENTOS DE LO SOCIAL	pág. 167 a 196
4.5.a. REPARTO DE PROCEDIMIENTOS DE LO SOCIAL (declarativos)	pág. 167 a 188
4.5.b. REPARTO DE PROCEDIMIENTOS DE LO SOCIAL (ejecutorias)	pág. 189 a 196
4.6. REPARTO DE INSTRUCCIÓN	pág. 197 a 234
4.7. REPARTO DE ASUNTOS DE VIOLENCIA SOBRE LA MUJER	pág. 235 a 250
4.8. REPARTO DE MENORES	pág. 251 a 264
4.9. REPARTO DE LO PENAL	pág. 265 a 296
4.9.a. REPARTO DE LO PENAL (sentenciadores)	pág. 265 a 286
4.9.b. REPARTO DE LO PENAL (ejecutorias)	pág. 287 a 296
4.10. REPARTO DE VIGILANCIA PENITENCIARIA	pág. 297 a 320
4.11. REPARTO DE LO CONTENCIOSO-ADMINISTRATIVO	pág. 321 a 341

4.1. REPARTO DE PROCEDIMIENTOS CIVILES

pág. 75 a 106



REPARTO DE ASUNTOS CIVILES



- ÍNDICE DE REPARTO -

4.1.1. CLASES DE REPARTO CIVIL	pág. 79 y 80
4.1.2. REPARTO DE ASUNTOS POR CLASES TRIMESTRAL DEL REPARTO CIVIL	pág. 81
4.1.3. GRÁFICA DE LA VARIACIÓN DEL PORCENTAJE EN RELACIÓN AL AÑO ANTERIOR	pág. 82
4.1.4. EVOLUCIÓN GRÁFICA ANUAL DE ASUNTOS REPARTIDOS	pág. 83
4.1.4.1. MEDIA ANUAL DE ASUNTOS RECIBIDOS POR CADA JUZGADO	pág. 83
4.1.5. REPRESENTACIÓN GRÁFICA POR CLASES	pág. 84
4.1.6. REPARTO DE EXHORTOS Y COMISIONES ROGATORIAS	pág. 84
4.1.7. MOVIMIENTO DE ASUNTOS DE LOS JUZGADOS CIVILES	pág. 85
4.1.7.1. PROCESOS CONTENCIOSOS DE LA LEC VIGENTE	pág. 85
4.1.7.1.a. PROCESOS CONTENCIOSOS POR PROCEDIMIENTOS	pág. 85
4.1.7.1.b. PROCESOS CONTENCIOSOS POR JUZGADO	pág. 86
4.1.7.1.c. GRÁFICA DE LA VARIACIÓN DEL PORCENTAJE EN RELACIÓN AL AÑO ANTERIOR	pág. 87
4.1.7.1.d. EVOLUCIÓN GRÁFICA DE LOS PROCESOS PENDIENTES AL FINALIZAR EL AÑO:	pág. 87
4.1.7.1.e. MEDIA ANUAL DE PROCESOS PENDIENTES EN CADA JUZGADO	pág. 87

4.1.7.1.f. REPRESENTACIÓN GRÁFICA DE LOS PROCESOS PENDIENTES	pág. 88 y 89
4.1.7.2. FORMA DE TERMINACIÓN DE LOS PROCESOS MONITORIOS	pág. 90
4.1.7.2.a. REPRESENTACIÓN GRÁFICA DE LA FINALIZACIÓN DE LOS PROCESOS MONITORIOS	pág. 91
4.1.7.3. ACTOS DE CONCILIACIÓN CELEBRADOS	pág. 91
4.1.7.4. JURISDICCIÓN VOLUNTARIA POR JUZGADO	pág. 92
4.1.7.4.a. GRÁFICA DE LA VARIACIÓN DEL PORCENTAJE DE LOS PROC. DE J. VOLUNTARIA PENDIENTE	pág. 93
4.1.7.4.b. EVOLUCIÓN GRÁFICA ANUAL DE LOS PROCESOS DE JURISDICCIÓN VOLUNTARIA	pág. 93
4.1.7.4.c. LA MEDIA ANUAL DE PROCESOS PENDIENTES EN CADA JUZGADO AL FINALIZAR LOS SIGUIE	pág. 93
4.1.7.5. RESUELTOS Y SUJETOS A SEGUIMIENTO Y CONTROL	pág. 94
4.1.7.6. SEÑALAMIENTOS POR JUZGADO	pág. 94
4.1.7.6.a. REPRESENTACIÓN GRÁFICA DE SEÑALAMIENTOS	pág. 95 y 96
4.1.7.7. EJECUCIONES CIVILES	pág. 97
4.1.7.7.a. EJECUCIONES CIVILES POR JUZGADO	pág. 97
4.1.7.7.b. REPRESENTACIÓN GRÁFICA DE LAS EJECUCIONES CIVILES	pág. 98 y 99
4.1.7.7.c. GRÁFICA DE LA VARIACIÓN DEL PORCENTAJE DE LAS EJE. PENDIENTES	pág. 100
4.1.7.7.d. EVOLUCIÓN GRÁFICA DE LAS EJECUCIONES PENDIENTES AL FINALIZAR EL AÑO	pág. 100
4.1.7.7.e. EVOLUCIÓN GRÁFICA DE LA MEDIA DE EJEC. CIVIL PENDIENTES	pág. 100
4.1.7.8. SUBASTAS JUDICIALES CELEBRADAS DURANTE EL AÑO	pág. 101
4.1.7.9. LANZAMIENTOS ACORDADOS	pág. 101
4.1.7.10. DESPACHOS CIVILES DE AUXILIO JUDICIAL	pág. 101
4.1.7.11. ESCRITOS PENDIENTES DE PROVEER	pág. 101
4.1.7.12. RECURSOS DE APELACIÓN	pág. 101
4.1.7.13. SENTENCIAS Y AUTOS FINALES: ÁREA CIVIL	pág. 102
4.1.7.13.a REPRESENTACIÓN GRÁFICA DE SENTENCIAS EN PROCESOS CONTENCIOSOS	pág. 103
4.1.7.13.b. AUTOS FINALES: ÁREA CIVIL	pág. 104
4.1.7.13.c. REPRESENTACIÓN GRÁFICA DE LOS AUTOS DICTADOS	pág. 105
4.1.7.14. ASUNTOS PENDIENTES EXCLUSIVAMENTE DE SENTENCIAR	pág. 106
4.1.7.15. DECRETOS	pág. 106

4.1. REPARTO DE PROCEDIMIENTOS

4.1.1. CLASES DE REPARTO (1ª - 33ª) DE LOS JUZGADOS DE PRIMERA INSTANCIA

Clase 1ª	Juicios ordinarios no comprendidos en otras clases.Tercerías.
Clase 2ª	Juicios ordinarios honoríficos, nobiliarios, derechos fundamentales.
Clase 3ª	Procesos sobre la Ley de Propiedad Horizontal.
Clase 4ª	Juicios ordinarios de arrendamientos urbanos.
Clase 5ª	Ordinarios de tráfico.
Clase 6ª	Ordinarios de división de patrimonios.
Clase 7ª	Ordinarios relativos a alimentos.
Clase 8ª	Ordinarios derivados de la LOE y art. 1591 del CC.
Clase 9ª	. Ordinario relativos a derechos sucesorios.
Clase 10ª	. Verbales no comprendidos en otras clases.
Clase 11ª	Verbales de tráfico
Clase 12ª	Verbales arrendaticios y de precario.
Clase 13ª	Verbales posesorios.
Clase 14ª	Verbales relativos a recursos gubernativos DGRN y DGDEJ.
Clase 15ª	Procesos Monitorios.
Clase 16ª	Procesos Cambiarios.

Clase 17ª	Ejecución de títulos judiciales. Ejecuciones provisionales
Clase 18ª	Ejecución de autos de cuantía máxima.
Clase 19ª	Ejecución de títulos ejecutivos extranjeros
Clase 20ª	Ejecución de laudo arbitral.
Clase 21ª	Ejecución de otros títulos no judiciales (art. 517.2 LEC).
Clase 22ª	Ejecuciones de títulos hipotecarios y/o pignorados.
Clase 23ª	Otros procedimientos de apremio no clasificados.
Clase 24ª	División, intervención y administración de herencias.
Clase 25ª	Diligencias preliminares, preparatorias, prueba anticipada.
Clase 26ª	Medidas cautelares.
Clase 27ª	Actos de Conciliación.
Clase 28ª	Declaración de herederos abintestato. Operaciones testamentarias.
Clase 29ª	Expedientes de Jurisdicción Voluntaria.
Clase 30ª	Exhortos, despachos cooperación judicial, comisiones rogatorias.
Clase 31ª	Impugnaciones de justicia gratuita.
Clase 32ª	Acciones colectiva (art. 11 y 15 LEC).
Clase 33ª	Otras materias.

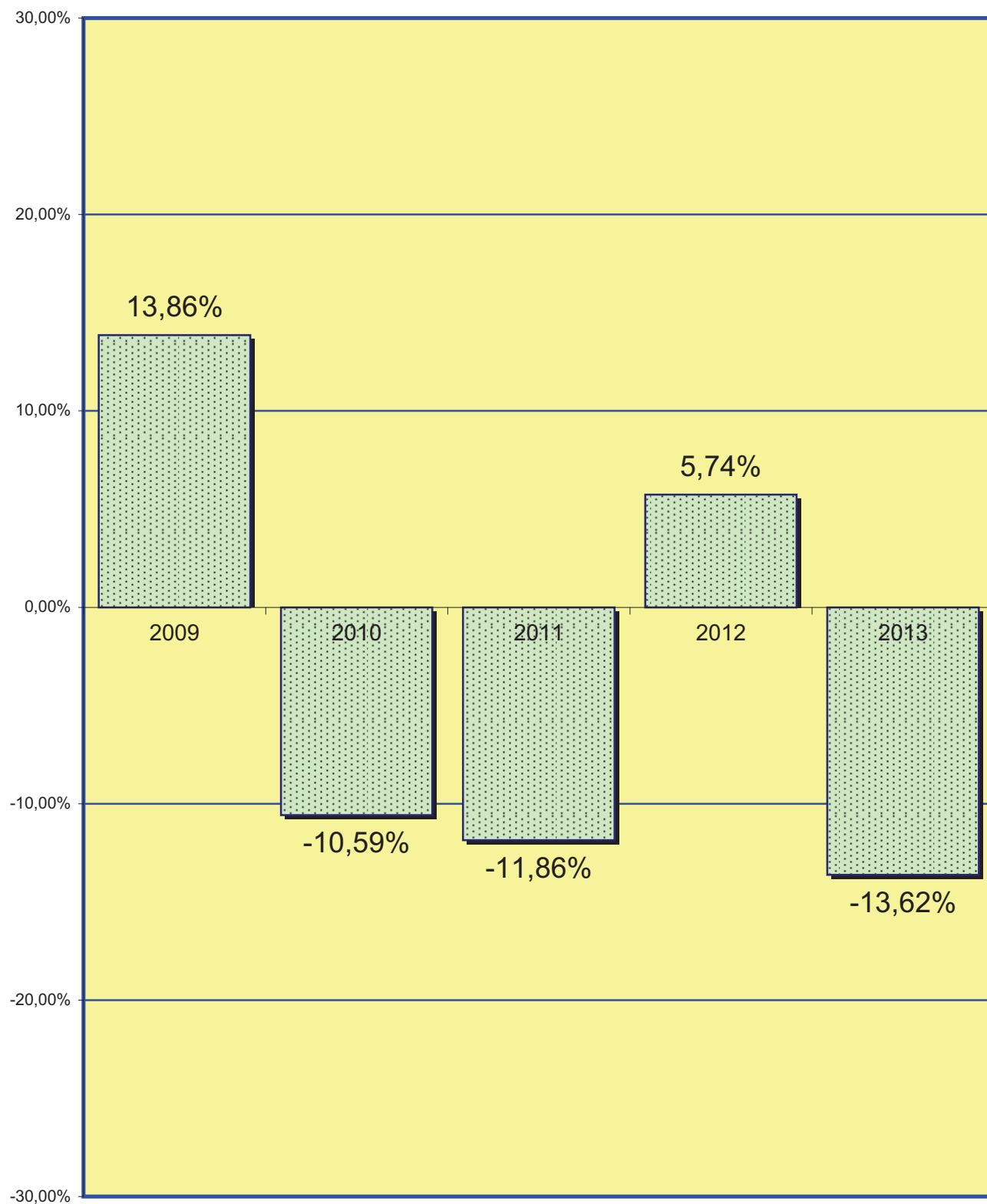
4.1.2. REPARTO DE ASUNTOS POR CLASES TRIMESTRAL DEL REPARTO CIVIL

CLASES	1º trimes.	2º trimes.	3º trimes.	4º trimes.	Total
Clase 1ª	1.341	1.368	988	2.075	5.772
Clase 2ª	8	13	7	11	39
Clase 3ª	57	67	43	63	230
Clase 4ª	80	67	41	83	271
Clase 5ª	97	108	43	121	369
Clase 6ª	19	21	13	39	92
Clase 7ª	0	0	0	1	1
Clase 8ª	28	23	9	21	81
Clase 9ª	40	17	15	21	93
Clase 10ª	1.962	2.064	1.217	2.558	7.801
Clase 11ª	628	441	185	490	1.744
Clase 12ª	1.548	1.343	750	1.842	5.483
Clase 13ª	10	20	11	38	79
Clase 14ª	3	0	0	1	4
Clase 15ª	4.480	4.285	2.833	5.294	16.892
Clase 16ª	214	162	86	158	620
Clase 17ª	4.893	4.447	1.999	4.449	15.788
Clase 18ª	66	85	49	125	325
Clase 19ª	7	5	3	10	25
Clase 20ª	18	24	13	15	70
Clase 21ª	736	609	301	582	2.228
Clase 22ª	460	479	311	730	1.980
Clase 23ª	0	0	0	0	0
Clase 24ª	4	6	3	6	19
Clase 25ª	146	135	75	184	540
Clase 26ª	5	12	4	5	26
Clase 27ª	2.395	1.737	645	1.943	6.720
Clase 28ª	110	103	52	108	373
Clase 29ª	76	103	63	115	357
Clase 31ª	19	20	9	44	92
Clase 32ª	0	0	0	0	0
Clase 33ª	2	4	2	6	14
Total	19.497	17.813	9.815	21.190	68.315

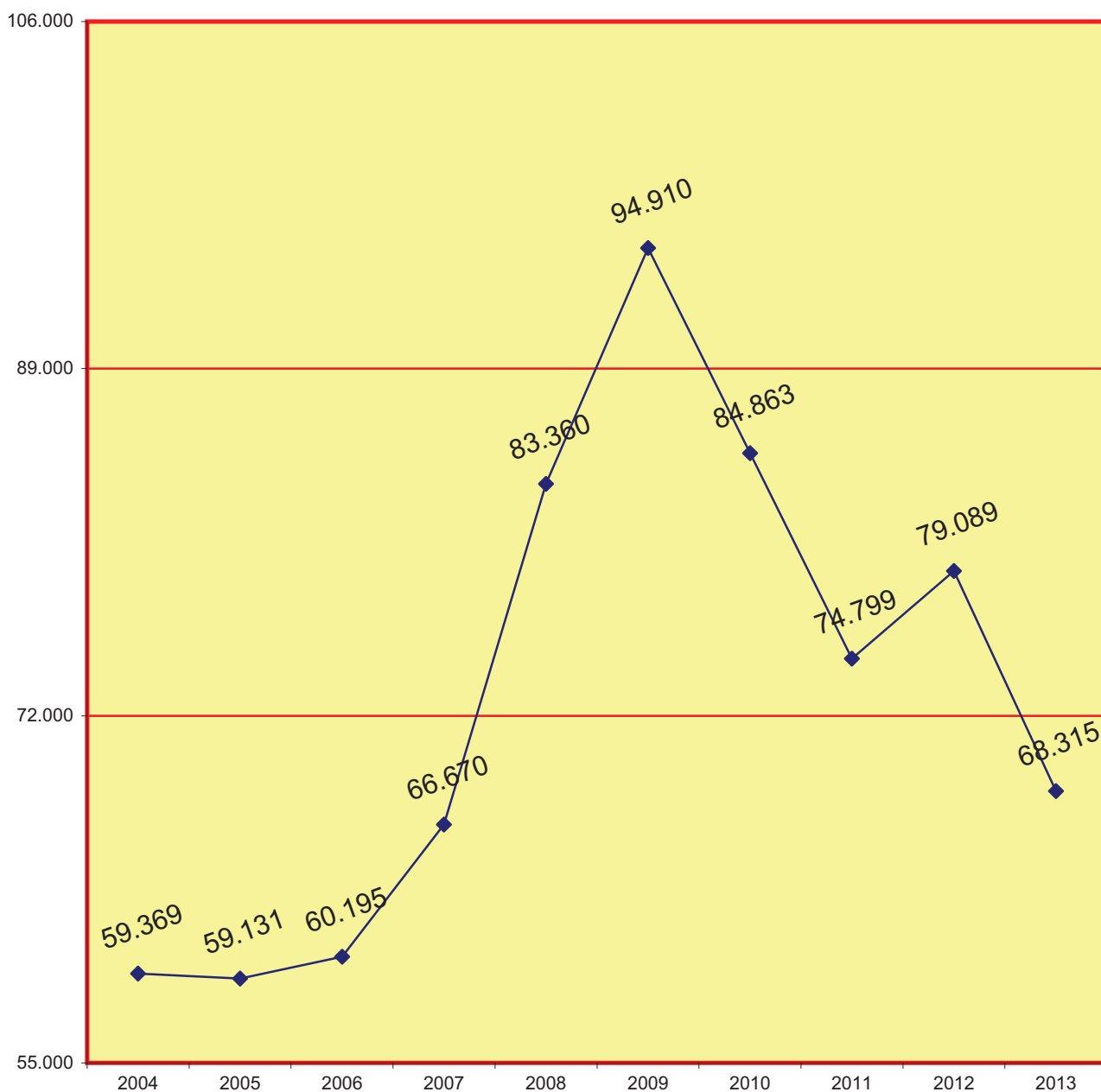
En el Total de causas repartidas se hacen constar también las 187 consignaciones de renta realizadas en la Oficina de Consignaciones de Renta, y la relación de reparto consta desglosado en el apartado 1.9.6. de esta memoria. Estos asuntos no se presentan en la Oficina de Reparto Civil.

4.1.3. GRÁFICA DE LA VARIACIÓN DEL PORCENTAJE DE ASUNTOS REPARTIDOS EN RELACIÓN AL AÑO ANTERIOR

PERÍODO DE 2009 A 2013



4.1.4. EVOLUCIÓN GRÁFICA ANUAL PERÍODO DE 2004 A 2013



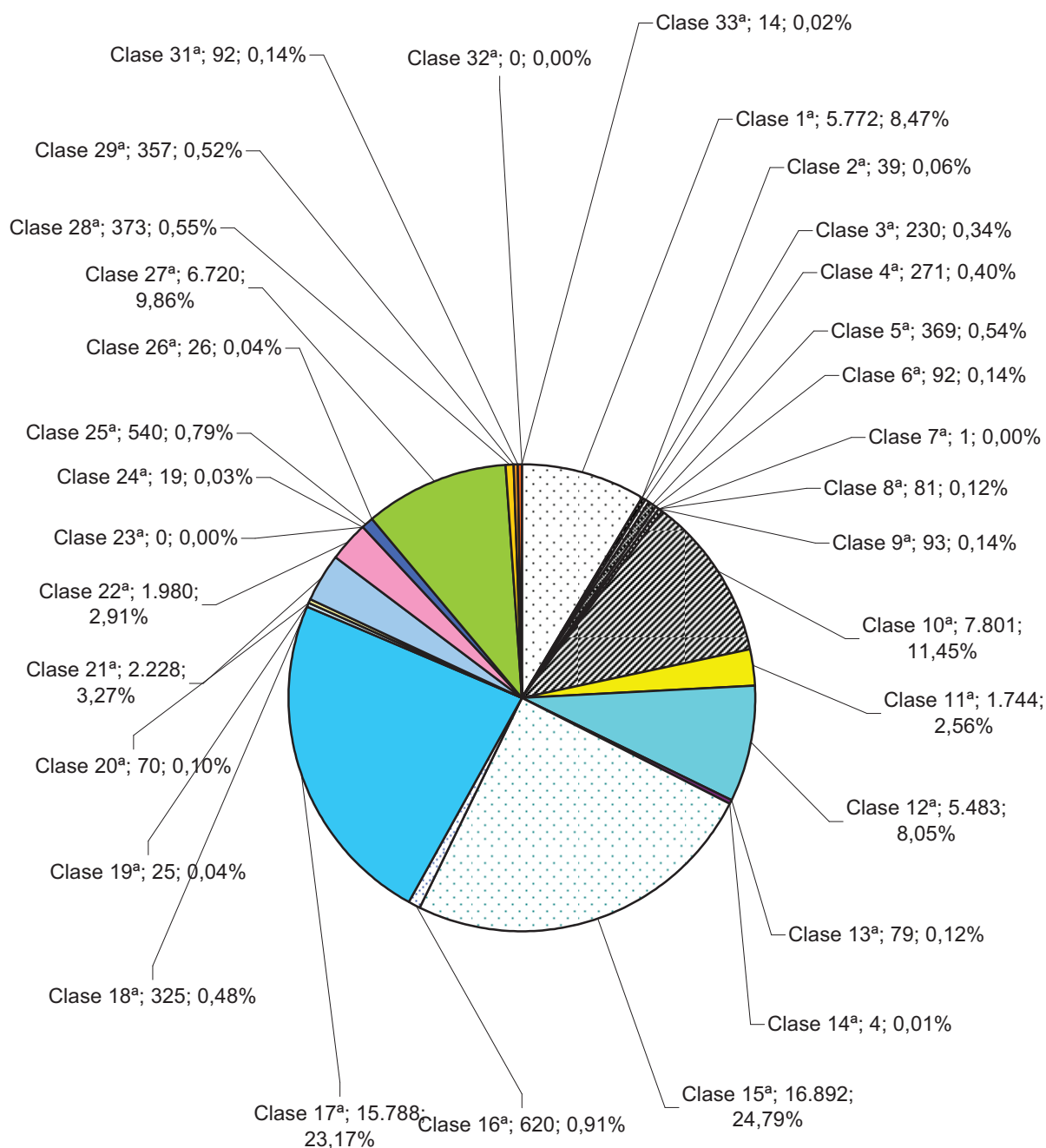
En el Total de causas repartidas se hacen constar también las 187 consignaciones de renta realizadas en la Oficina de Consignaciones de Renta, y la relación de reparto consta desglosado en el apartado 1.9.6. de esta memoria. Estos asuntos no se presentan en la Oficina de Reparto Civil.

4.1.4.1. LA MEDIA ANUAL DE ASUNTOS QUE HA RECIBIDO CADA JUZGADO CIVIL EN LOS SIGUIENTES PERÍODOS:

2004	2005	2006	2007	2008	2009	2010	2011	2012	2013
1.212	1.207	1.228	1.389	1.737	1.977	1.768	1.558	1.648	1.423

4.1.5. REPRESENTACIÓN GRÁFICA POR CLASES (1ª - 33ª), PROCEDIMIENTOS CIVILES

Total de asuntos repartidos: **68.128** (No constan las consignaciones de renta del apartado 1.9.6.)



4.1.6. REPARTO DE EXHORTOS Y COMISIONES ROGATORIAS

PERÍODO 2013	1º trimes.	2º trimes.	3º trimes.	4º trimes.	Total
EXHORTOS Y COMISIONES ROGATORIAS REPARTIDAS	272	319	199	395	1.185

4.1.7. MOVIMIENTO DE ASUNTOS DE LOS JUZGADOS CIVILES DE 1ª INSTANCIADESGLOSADO POR JUZGADO PERÍODO 2013**A) MOVIMIENTO DE ASUNTOS CIVILES**

4.1.7.1. PROCESOS CONTENCIOSOS DE LA LEC VIGENTE

4.1.7.1.a. PROCESOS CONTENCIOSOS POR PROCEDIMIENTOS SIN INCLUIR DERECHO DE FAMILIA (DESGLOSADO)	Pendientes al iniciar el año	Ingresados durante el año	Resueltos durante el año	Pendientes al finalizar el año
ORDINARIOS DE PROPIEDAD HORIZONTAL	235	183	231	189
RESTO DE ORDINARIOS	5.938	6.646	6.396	6.175
VERBALES ARRENDATICIOS	1.081	5.047	4.950	1.193
VERBALES PRECARIOS	103	235	231	104
VERBALES POSESORIOS	21	78	59	40
VERBALES DE PROPIEDAD HORIZONTAL	109	219	227	103
DEMÁS VERBALES	4.732	9.844	9.937	4.642
CAMBIARIOS	793	607	760	624
MONITORIOS EUROPEOS	34	55	52	34
MONITORIOS RESTANTES	8.242	16.810	19.271	6.038
DIVISIÓN DE PATRIMONIOS	71	26	35	62
MEDIDAS CAUTELARES	59	258	239	78
INCIDENTES DEL ART. 241.1 LOPJ	6	115	125	4
RESTO DE INCIDENTES	818	4.302	4.336	807
QUIEBRAS Y CONCURSOS DE ACREEDORES	13	0	0	13
SUSPENSIONES DE PAGO Y QUITAS Y ESPERA	1	0	0	1
OTROS CONTENCIOSOS	212	560	536	252
PROCESOS EUROPEOS DE ESCASA CUANTÍA	1	5	6	0
TOTAL	22.469	44.990	47.391	20.359

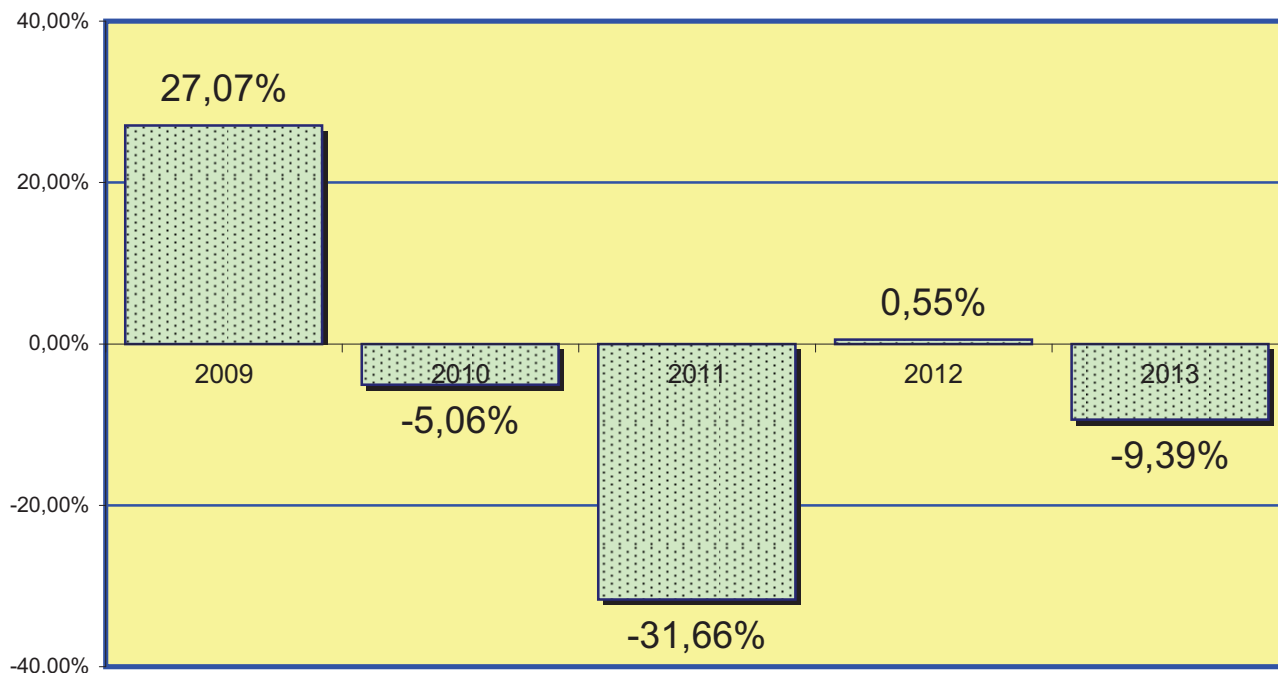
4.1.7.1.b. PROCESOS CONTENCIOSOS POR JUZGADO

2013	Pendientes al iniciar el año	Ingresados durante el año	Resueltos durante el año	Pendientes al finalizar el año	2013	Pendientes al iniciar el año	Ingresados durante el año	Resueltos durante el año	Pendientes al finalizar el año
1ª Inst. 1	366	1.027	1.039	374	1ª Inst. 31	479	884	937	426
1ª Inst. 2	449	960	1.001	408	1ª Inst. 32	750	872	936	686
1ª Inst. 3	454	975	988	441	1ª Inst. 33	665	907	1.016	556
1ª Inst. 4	706	974	1.119	566	1ª Inst. 34	593	887	968	512
1ª Inst. 5	509	961	978	492	1ª Inst. 35	343	905	893	355
1ª Inst. 6	708	953	1.105	578	1ª Inst. 36	390	929	968	351
1ª Inst. 7	485	931	1.008	411	1ª Inst. 37	358	977	917	418
1ª Inst. 8	366	975	990	351	1ª Inst. 38	474	903	907	470
1ª Inst. 9	554	775	942	387	1ª Inst. 39	374	953	1.048	435
1ª Inst. 10	366	906	998	330	1ª Inst. 41	369	916	920	365
1ª Inst. 11	672	973	967	678	1ª Inst. 42	354	896	955	295
1ª Inst. 12	511	990	1.057	444	1ª Inst. 43	330	823	929	224
1ª Inst. 13	456	955	1.007	404	1ª Inst. 44	308	915	1.022	304
1ª Inst. 20	410	1.047	1.090	298	1ª Inst. 46	440	934	990	384
1ª Inst. 21	486	970	944	492	1ª Inst. 47	475	886	1.038	339
1ª Inst. 22	464	1.000	1.030	434	1ª Inst. 48	599	869	938	530
1ª Inst. 23	417	1.000	1.107	310	1ª Inst. 49	528	918	876	570
1ª Inst. 24	444	1.028	1.068	404	1ª Inst. 50	516	948	1.060	400
1ª Inst. 25	560	964	1.017	510	1ª Inst. 52	444	931	1.004	371
1ª Inst. 26	532	896	940	488	1ª Inst. 53	421	1.012	1.035	398
1ª Inst. 27	276	963	939	300	1ª Inst. 54	477	932	948	461
1ª Inst. 28	336	704	763	277	1ª Inst. 55	407	940	966	381
1ª Inst. 29	415	1.006	1.054	367	1ª Inst. 56	608	1.013	1.035	586
1ª Inst. 30	366	949	972	343	1ª Inst. 57	459	958	962	455

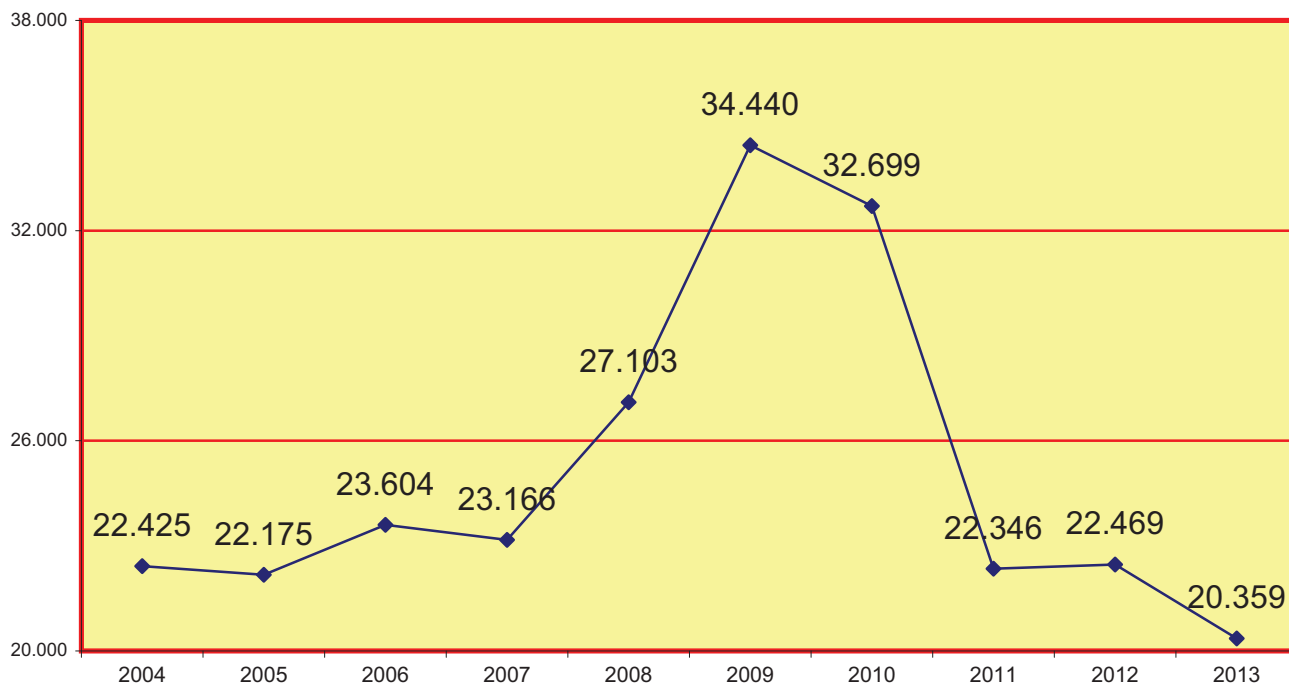
TOTAL	22.469	44.990	47.391	20.359
-------	--------	--------	--------	--------

4.1.7.1.c. GRÁFICA DE LA VARIACIÓN DEL PORCENTAJE DE LOS PROCESOS PENDIENTES EN RELACIÓN AL AÑO ANTERIOR

PERÍODO DE 2009 A 2013



4.1.7.1.d. EVOLUCIÓN GRÁFICA DE LOS PROCESOS CONTENCIOSOS PENDIENTES AL FINALIZAR EL AÑO EN LOS SIGUIENTES PERÍODOS:

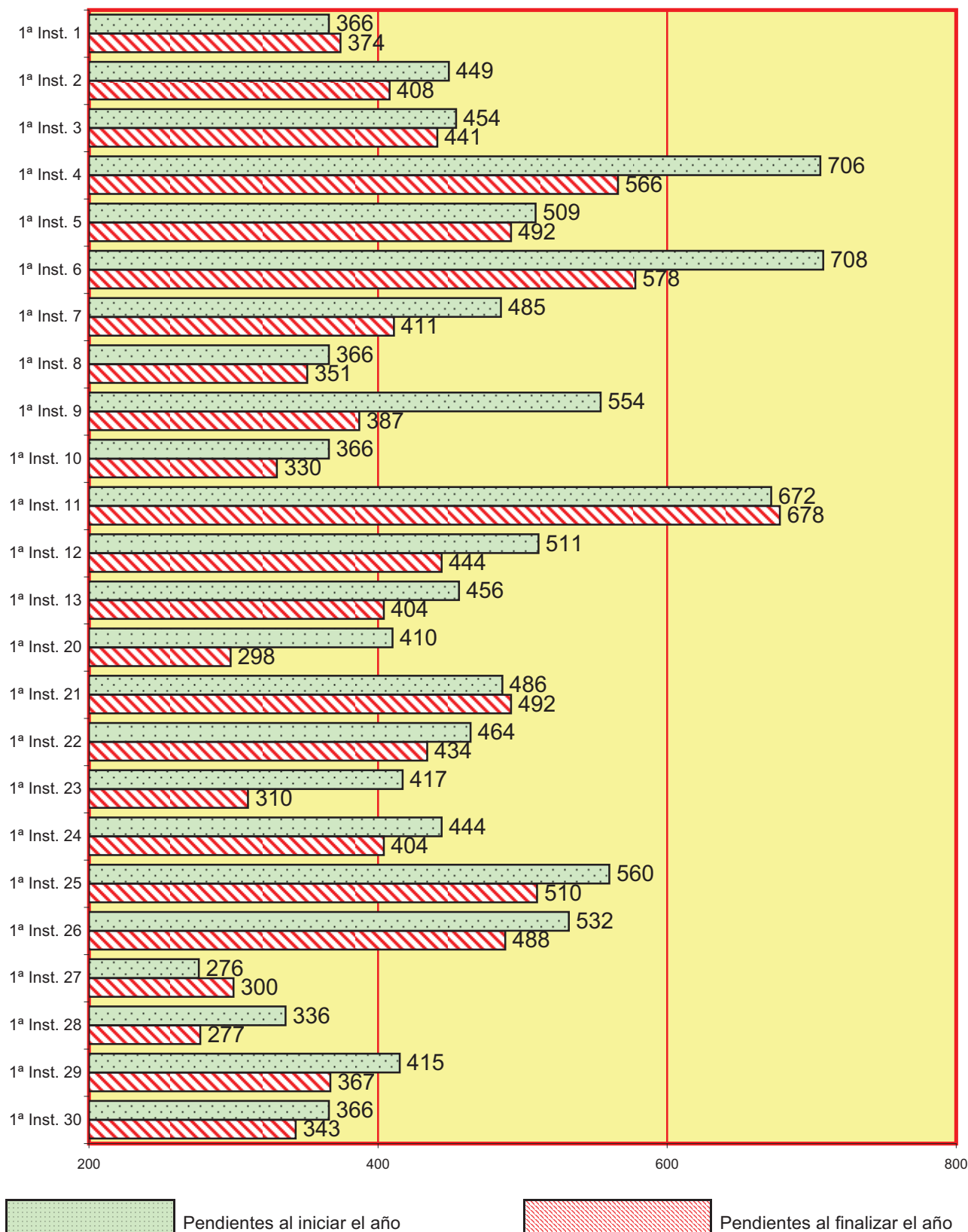


4.1.7.1.e. LA MEDIA ANUAL DE PROCESOS PENDIENTES EN CADA JUZGADO AL FINALIZAR LOS SIGUIENTES PERÍODOS:

2004	2005	2006	2007	2008	2009	2010	2011	2012	2013
508	474	495	491	570	720	683	466	468	424

4.1.7.1.f. REPRESENTACIÓN GRÁFICA DE LOS PROCESOS CONTENCIOSOS PENDIENTES
AL INICIAR Y FINALIZAR EL AÑO SIN INCLUIR DERECHO DE FAMILIA
JUZGADOS CIVILES DEL Nº 1 AL Nº 30

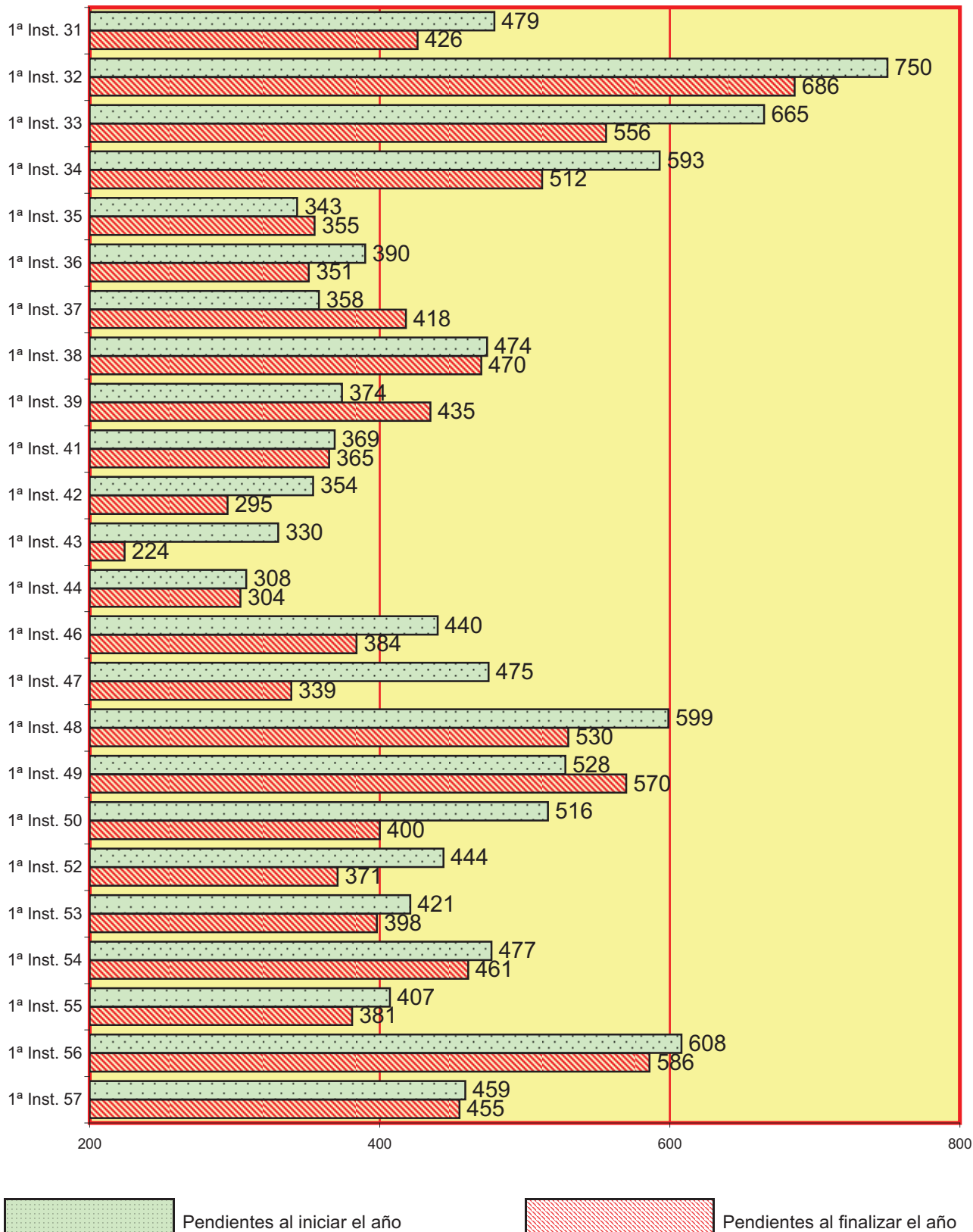
Total de asuntos pendientes en los juzgados de 1ª instancia al iniciar el año: **22.469**
Total de asuntos pendientes en los juzgados de 1ª instancia al finalizar el año: **20.359**



CONTINUA EL APARTADO 4.1.7.1.e. REPRESENTACIÓN GRÁFICA DE LOS PROCESOS
CONTENCIOSOS PENDIENTES AL INICIAR Y FINALIZAR EL AÑO
SIN INCLUIR DERECHO DE FAMILIA JUZGADOS CIVILES DEL 31 AL 57

Total de asuntos pendientes en los juzgados de 1ª instancia al iniciar el año: **22.469**

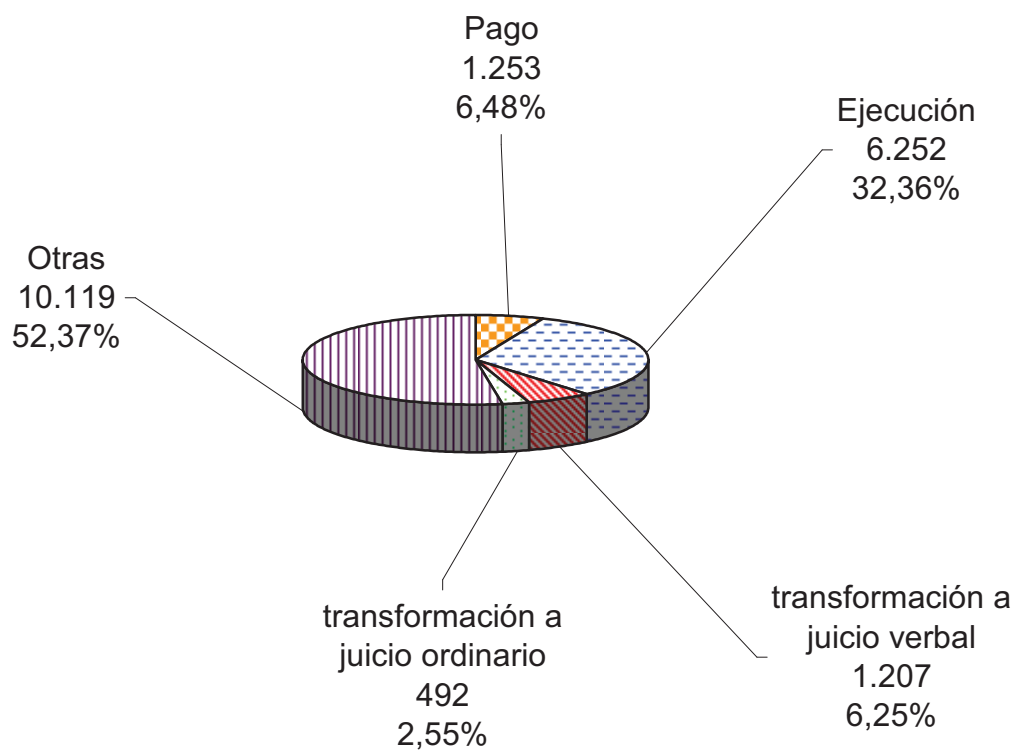
Total de asuntos pendientes en los juzgados de 1ª instancia al finalizar el año: **20.359**



4.1.7.2. FORMA DE TERMINACIÓN DE LOS PROCESOS MONITORIOS PERÍODO 2013	Pago	Ejecución	transfor- -mación a juicio verbal	transfor- -mación a juicio ordinario	Otras	Total
1ª Instancia nº 1	32	169	34	7	206	448
1ª Instancia nº 2	5	98	10	1	268	382
1ª Instancia nº 3	43	159	27	12	190	431
1ª Instancia nº 4	23	304	28	3	151	509
1ª Instancia nº 5	17	154	25	5	171	372
1ª Instancia nº 6	29	166	24	15	162	396
1ª Instancia nº 7	21	169	29	11	173	403
1ª Instancia nº 8	10	0	28	7	338	383
1ª Instancia nº 9	19	0	16	5	379	419
1ª Instancia nº 10	33	50	26	8	296	413
1ª Instancia nº 11	23	160	23	8	179	393
1ª Instancia nº 12	20	35	19	4	369	447
1ª Instancia nº 13	30	129	28	9	208	404
1ª Instancia nº 20	25	170	33	7	181	416
1ª Instancia nº 21	25	167	26	9	156	383
1ª Instancia nº 22	25	144	24	12	222	427
1ª Instancia nº 23	20	0	16	12	385	433
1ª Instancia nº 24	15	172	27	13	175	402
1ª Instancia nº 25	29	153	32	10	176	400
1ª Instancia nº 26	42	231	22	18	88	401
1ª Instancia nº 27	23	66	17	10	249	365
1ª Instancia nº 28	32	130	17	10	153	342
1ª Instancia nº 29	17	182	26	15	182	422
1ª Instancia nº 30	27	158	32	13	156	386
1ª Instancia nº 31	34	168	35	14	145	396
1ª Instancia nº 32	28	50	30	21	279	408
1ª Instancia nº 33	39	208	15	7	161	430
1ª Instancia nº 34	38	170	40	21	134	403
1ª Instancia nº 35	15	229	28	13	70	355
1ª Instancia nº 36	26	224	15	10	134	409
1ª Instancia nº 37	48	137	32	12	135	364
1ª Instancia nº 38	36	137	32	13	160	378
1ª Instancia nº 39	23	107	27	8	256	421
1ª Instancia nº 41	42	182	33	12	124	393
1ª Instancia nº 42	18	76	19	10	269	392
1ª Instancia nº 43	24	51	41	16	288	420
1ª Instancia nº 44	8	0	6	5	388	407
1ª Instancia nº 46	60	220	39	15	45	379
1ª Instancia nº 47	15	89	15	7	312	438
1ª Instancia nº 48	23	0	23	9	333	388
1ª Instancia nº 49	33	120	26	5	186	370
1ª Instancia nº 50	26	104	20	6	249	405
1ª Instancia nº 52	25	181	25	11	154	396
1ª Instancia nº 53	11	130	26	9	224	400
1ª Instancia nº 54	23	159	24	10	177	393
1ª Instancia nº 55	29	128	17	16	203	393
1ª Instancia nº 56	26	149	28	11	188	402
1ª Instancia nº 57	18	67	22	7	292	406
Total	1.253	6.252	1.207	492	10.119	19.323

4.1.7.2.a. REPRESENTACIÓN GRÁFICA DE LA FINALIZACIÓN DE LOS PROCESOS MONITORIOS

Total de monitorios finalizados: **19.323**



4.1.7.3. ACTOS DE CONCILIACIÓN	Pendientes al iniciar el año	Ingresados durante el año	Resueltos durante el año	Pendientes al finalizar el año
	1.405	6.818	7.105	1.221

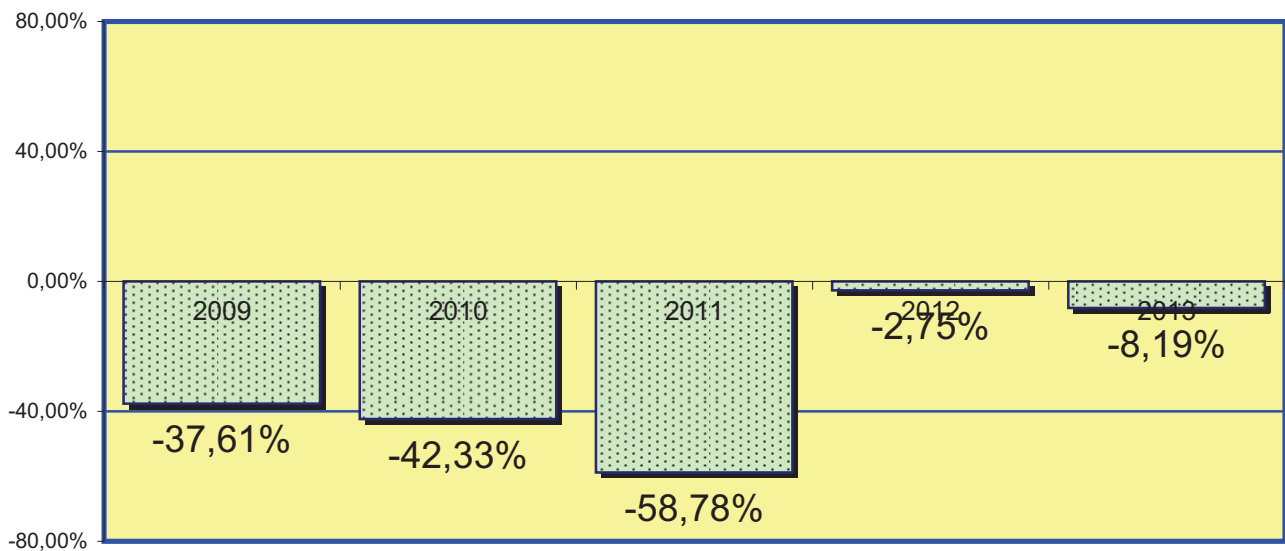
4.1.7.4. JURISDICCIÓN VOLUNTARIA POR JUZGADO PERÍODO 2013

2013	Pendientes al iniciar el año	Ingresados durante el año	Resueltos durante el año	Pendientes al finalizar el año	2013	Pendientes al iniciar el año	Ingresados durante el año	Resueltos durante el año	Pendientes al finalizar el año
1ª Inst. 1	8	15	15	8	1ª Inst. 31	5	12	11	6
1ª Inst. 2	0	13	11	5	1ª Inst. 32	4	12	13	3
1ª Inst. 3	13	13	16	10	1ª Inst. 33	7	12	13	6
1ª Inst. 4	6	17	16	7	1ª Inst. 34	7	15	20	2
1ª Inst. 5	7	13	16	4	1ª Inst. 35	2	9	6	5
1ª Inst. 6	3	13	10	6	1ª Inst. 36	1	13	14	0
1ª Inst. 7	6	14	14	6	1ª Inst. 37	6	14	18	2
1ª Inst. 8	10	12	16	6	1ª Inst. 38	4	10	13	1
1ª Inst. 9	40	9	20	29	1ª Inst. 39	0	12	11	3
1ª Inst. 10	6	14	11	9	1ª Inst. 41	6	8	13	1
1ª Inst. 11	19	15	18	16	1ª Inst. 42	4	10	13	1
1ª Inst. 12	8	13	9	12	1ª Inst. 43	6	12	15	3
1ª Inst. 13	29	11	14	26	1ª Inst. 44	5	14	10	6
1ª Inst. 20	8	12	15	4	1ª Inst. 46	12	17	19	10
1ª Inst. 21	17	12	10	13	1ª Inst. 47	7	12	14	5
1ª Inst. 22	3	14	13	4	1ª Inst. 48	6	17	19	4
1ª Inst. 23	2	14	15	1	1ª Inst. 49	7	14	15	6
1ª Inst. 24	7	13	11	9	1ª Inst. 50	3	14	13	4
1ª Inst. 25	3	13	13	5	1ª Inst. 52	6	13	14	5
1ª Inst. 26	2	15	6	11	1ª Inst. 53	15	12	13	14
1ª Inst. 27	4	13	15	2	1ª Inst. 54	8	11	9	10
1ª Inst. 28	4	148	149	3	1ª Inst. 55	5	13	10	8
1ª Inst. 29	7	10	12	5	1ª Inst. 56	7	12	10	9
1ª Inst. 30	5	14	15	4	1ª Inst. 57	4	15	13	6

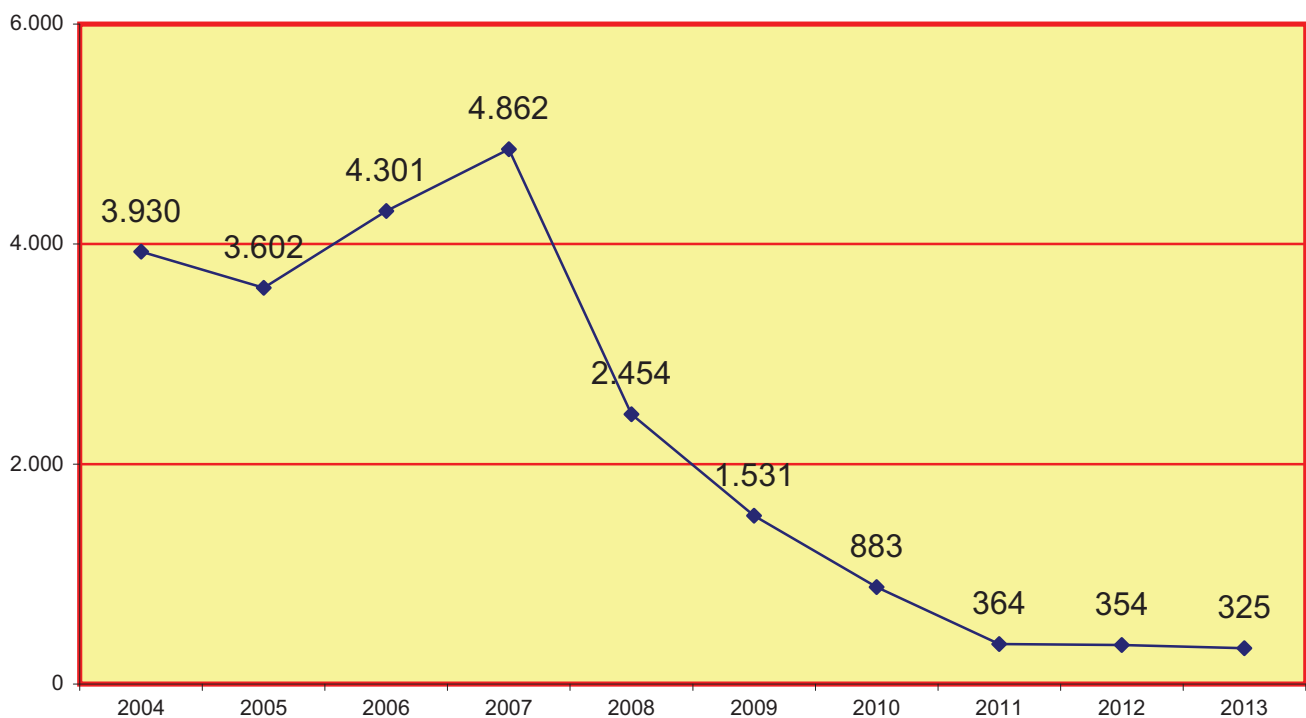
TOTAL	354	753	779	325
-------	-----	-----	-----	-----

4.1.7.4.a. GRÁFICA DE LA VARIACIÓN DEL PORCENTAJE DE LOS PROCESOS DE JURISDICCIÓN VOLUNTARIA PENDIENTES EN RELACIÓN AL AÑO ANTERIOR

PERÍODO DE 2009 A 2013



4.1.7.4.b. EVOLUCIÓN GRÁFICA ANUAL DE LOS PROCESOS DE JURISDICCIÓN VOLUNTARIA CIVIL PENDIENTES AL FINALIZAR EL AÑO EN LOS SIGUIENTES PERÍODOS:



4.1.7.4.c. LA MEDIA ANUAL DE PROCESOS PENDIENTES EN CADA JUZGADO AL FINALIZAR LOS SIGUIENTES PERÍODOS:

2004	2005	2006	2007	2008	2009	2010	2011	2012	2013
80	74	88	101	51	32	18	8	7	7

4.1.7.5. RESUELTOS Y SUJETOS A SEGUIMIENTO	2009	2010	2011	2012	2013
Y CONTROL	18	14	17	12	19

4.1.7.6. SEÑALAMIENTOS POR JUZGADO

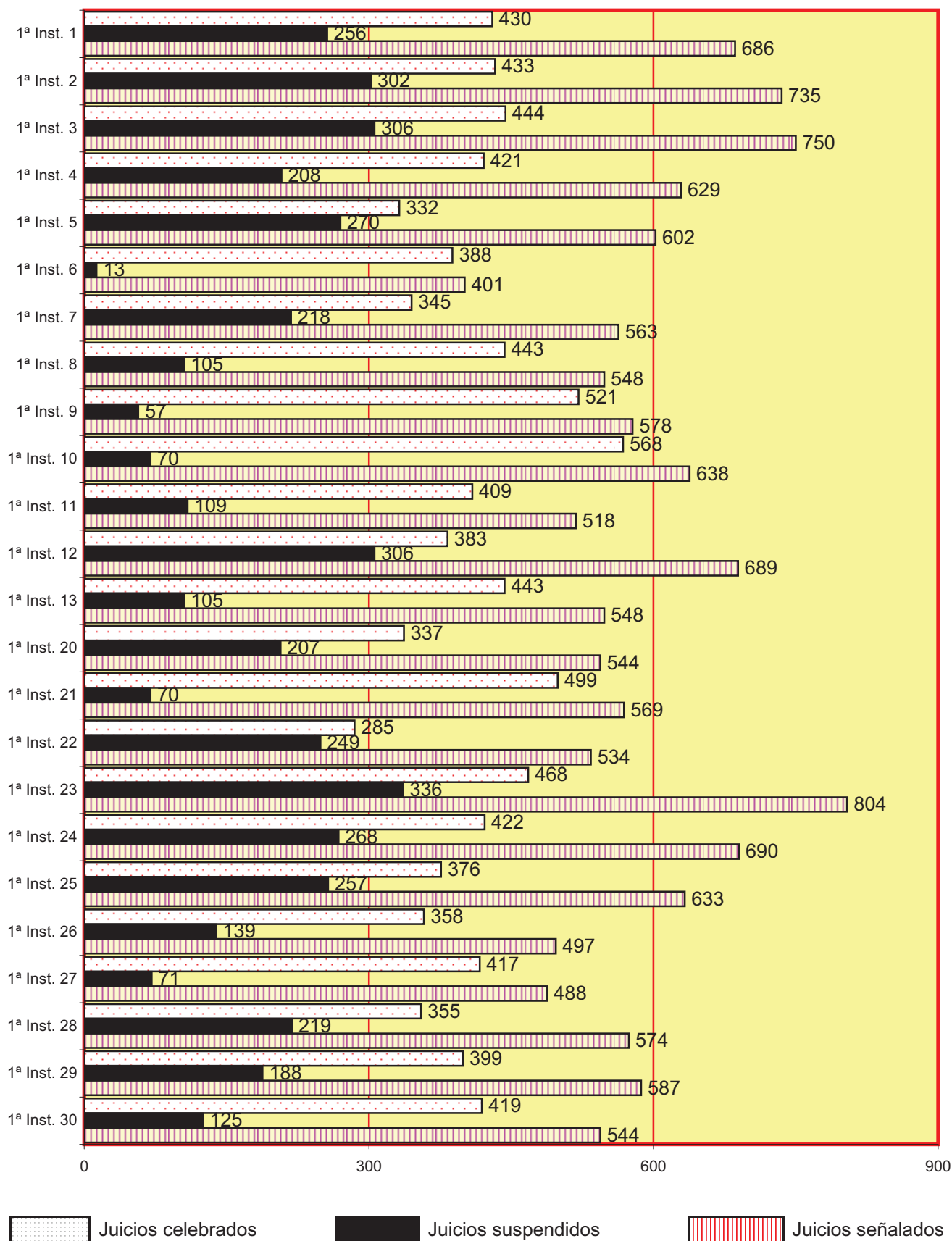
2013	Celebrados durante el año	Suspendidos durante el año	Señalados durante el año
1ª Inst. 1	430	256	686
1ª Inst. 2	433	302	735
1ª Inst. 3	444	306	750
1ª Inst. 4	421	208	629
1ª Inst. 5	332	270	602
1ª Inst. 6	388	13	401
1ª Inst. 7	345	218	563
1ª Inst. 8	443	105	548
1ª Inst. 9	521	57	578
1ª Inst. 10	568	70	638
1ª Inst. 11	409	109	518
1ª Inst. 12	383	306	689
1ª Inst. 13	443	105	548
1ª Inst. 20	337	207	544
1ª Inst. 21	499	70	569
1ª Inst. 22	285	249	534
1ª Inst. 23	468	336	804
1ª Inst. 24	422	268	690
1ª Inst. 25	376	257	633
1ª Inst. 26	358	139	497
1ª Inst. 27	417	71	488
1ª Inst. 28	355	219	574
1ª Inst. 29	399	188	587
1ª Inst. 30	419	125	544

2013	Celebrados durante el año	Suspendidos durante el año	Señalados durante el año
1ª Inst. 31	412	136	548
1ª Inst. 32	364	251	615
1ª Inst. 33	414	119	533
1ª Inst. 34	298	152	450
1ª Inst. 35	379	240	619
1ª Inst. 36	277	223	500
1ª Inst. 37	544	133	677
1ª Inst. 38	347	222	569
1ª Inst. 39	355	318	673
1ª Inst. 41	380	105	485
1ª Inst. 42	391	136	527
1ª Inst. 43	448	112	560
1ª Inst. 44	502	206	708
1ª Inst. 46	335	261	596
1ª Inst. 47	423	150	573
1ª Inst. 48	425	303	728
1ª Inst. 49	326	195	521
1ª Inst. 50	308	340	648
1ª Inst. 52	376	327	703
1ª Inst. 53	363	274	637
1ª Inst. 54	400	129	529
1ª Inst. 55	373	134	507
1ª Inst. 56	336	173	509
1ª Inst. 57	306	269	575

Total	18.977	9.362	28.339
-------	--------	-------	--------

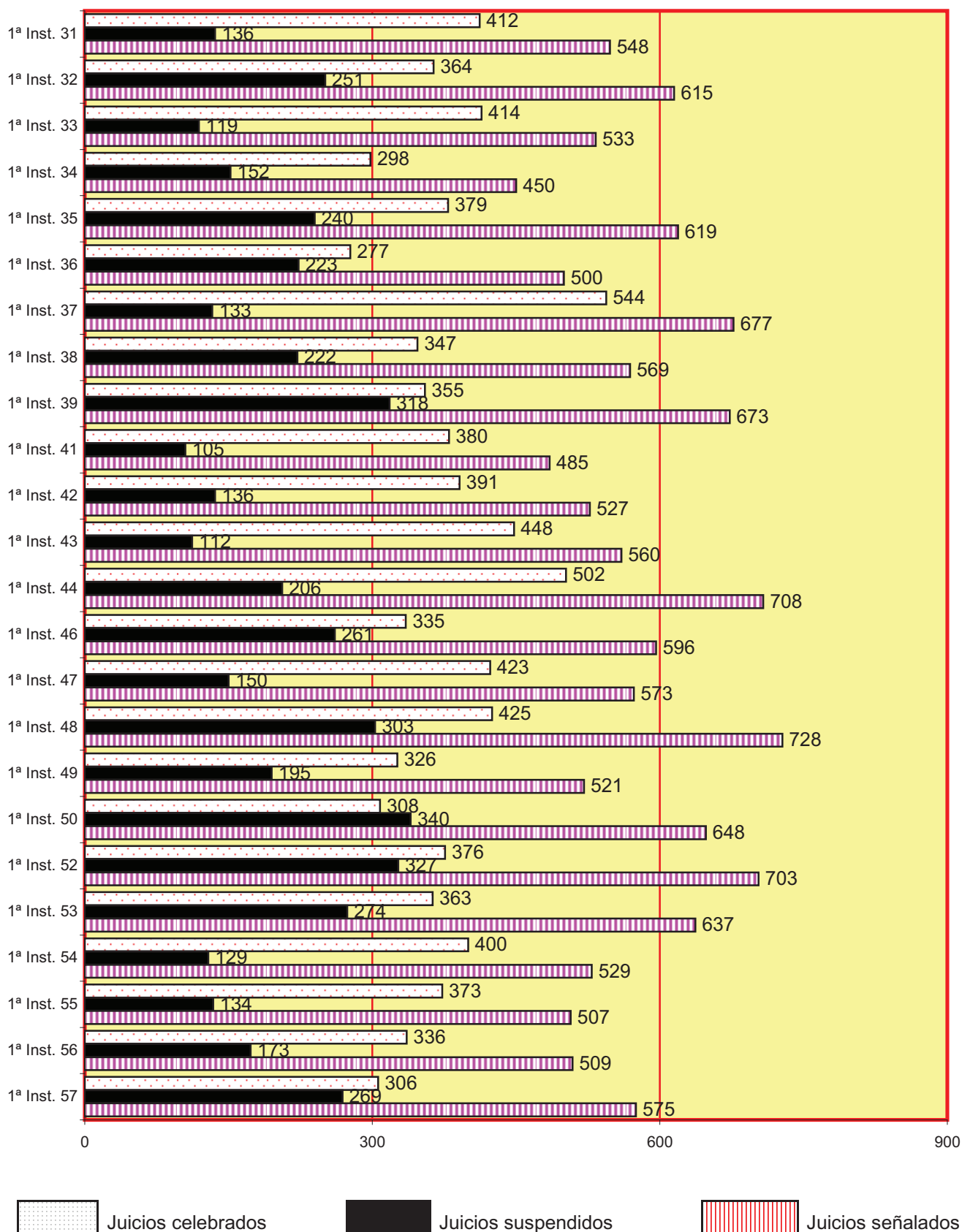
4.1.7.6.a. REPRESENTACIÓN GRÁFICA DE LOS JUICIOS
SEÑALADOS CELEBRADOS Y SUSPENDIDOS
EN LOS JUZGADOS CIVILES DEL Nº 1 AL Nº 30

Celebrados durante el año	Suspendidos durante el año	Señalados durante el año
18.977	9.362	28.339



CONTINUA EL APARTADO 4.1.7.6.a. REPRESENTACIÓN GRÁFICA
DE LOS JUICIOS SEÑALADOS, CELEBRADOS Y SUSPENDIDOS
JUZGADOS CIVILES DEL Nº 31 AL Nº 57

Celebrados durante el año	Suspendidos durante el año	Señalados durante el año
18.977	9.362	28.339

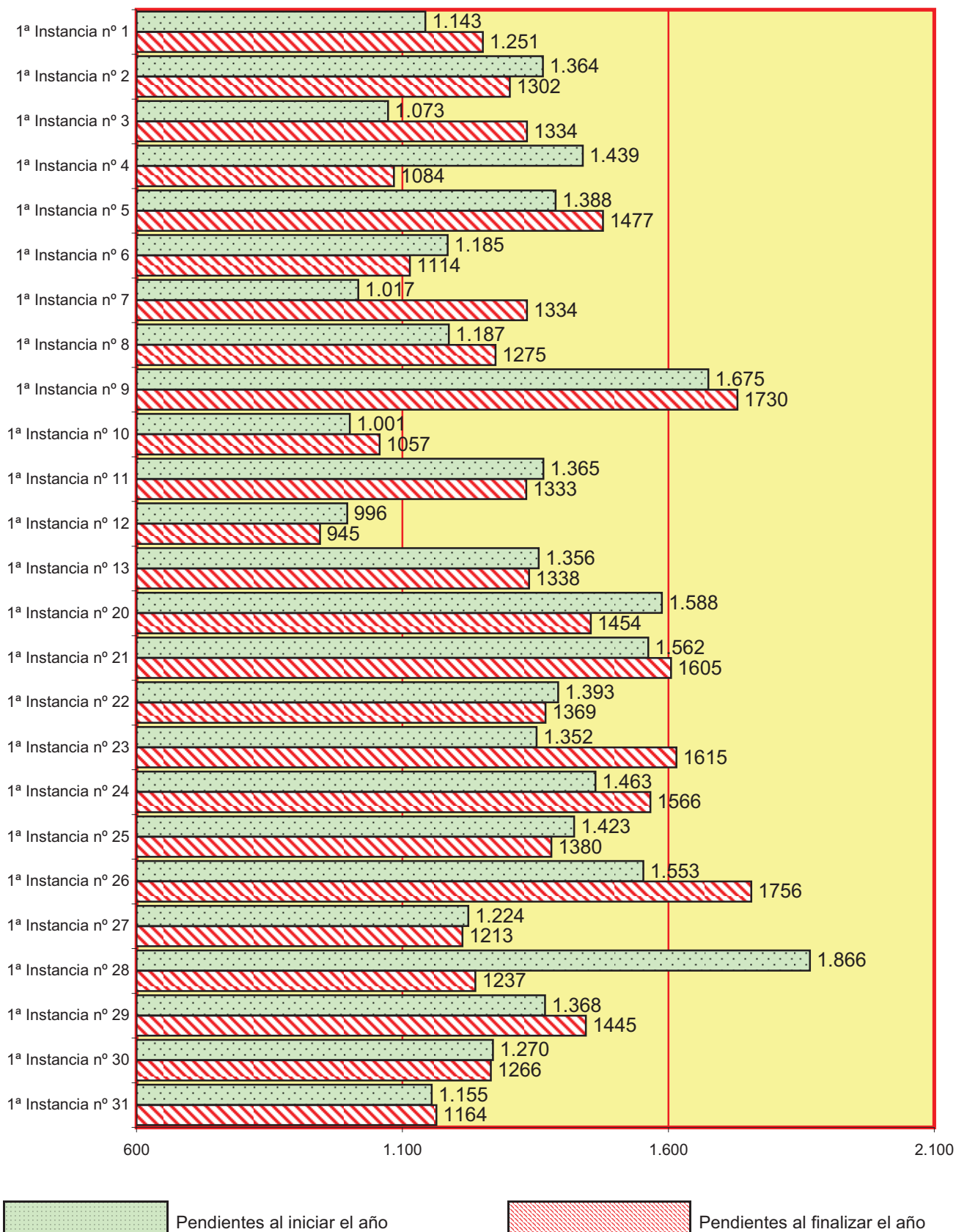


4.1.7.7. EJECUCIONES CIVILES PERIODO 2013	Pendientes al iniciar el año	Ingresadas durante el año	Reiniciadas durante el año	Acumuladas durante el año	Resueltas durante el año	Pendientes al finalizar el año
RELATIVAS AL DERECHO DE FAMILIA	0	0	0	0	0	0
EJECUCIONES HIPOTECARIAS	3.246	1.920	98	0	1.344	3.915
DE LAUDOS JUDICIALES	183	52	25	0	97	168
OTROS TÍTULOS NO PROCESALES	10.899	2.316	651	3	3.240	10.555
EN RESTANTES PROCESOS CIVILES	47.728	15.051	3.689	133	18.412	47.888
DE TÍTULOS EJECUTIVOS EUROPEOS DIMANANTES DE REGLAMENTOS COMUNITARIOS	13	11	0	0	4	20
TOTAL	62.069	19.350	4.463	136	23.097	62.546

4.1.7.7.a. EJECUCIONES POR JUZGADO	Pendientes al iniciar el año	Ingresadas durante el año	Reiniciadas durante el año	Acumuladas durante el año	Resueltas durante el año	Pendientes al finalizar el año
1ª Instancia nº 1	1.143	469	17	8	370	1.251
1ª Instancia nº 2	1364	326	1	0	175	1302
1ª Instancia nº 3	1073	451	0	0	190	1334
1ª Instancia nº 4	1439	427	0	0	782	1084
1ª Instancia nº 5	1388	382	154	0	447	1477
1ª Instancia nº 6	1185	435	24	1	529	1114
1ª Instancia nº 7	1017	452	169	0	568	1334
1ª Instancia nº 8	1187	432	144	0	488	1275
1ª Instancia nº 9	1675	424	5	4	370	1730
1ª Instancia nº 10	1001	416	0	0	360	1057
1ª Instancia nº 11	1365	419	151	0	602	1333
1ª Instancia nº 12	996	487	93	0	631	945
1ª Instancia nº 13	1356	384	0	2	400	1338
1ª Instancia nº 20	1588	462	250	0	611	1454
1ª Instancia nº 21	1562	316	0	65	147	1605
1ª Instancia nº 22	1393	405	44	0	473	1369
1ª Instancia nº 23	1352	468	129	9	325	1615
1ª Instancia nº 24	1463	423	273	0	593	1566
1ª Instancia nº 25	1423	359	0	0	402	1380
1ª Instancia nº 26	1553	342	0	0	139	1756
1ª Instancia nº 27	1224	391	203	1	604	1213
1ª Instancia nº 28	1866	333	53	2	1013	1237
1ª Instancia nº 29	1368	373	95	17	374	1445
1ª Instancia nº 30	1270	414	158	0	576	1266
1ª Instancia nº 31	1155	417	180	0	588	1164
1ª Instancia nº 32	1128	381	100	0	318	1291
1ª Instancia nº 33	1477	305	231	0	536	1477
1ª Instancia nº 34	1008	496	8	4	569	939
1ª Instancia nº 35	1267	467	109	0	517	1326
1ª Instancia nº 36	1627	459	37	6	496	1621
1ª Instancia nº 37	1541	431	184	7	606	1543
1ª Instancia nº 38	1174	379	48	0	478	1123
1ª Instancia nº 39	1249	466	52	0	657	1110
1ª Instancia nº 41	1241	384	90	1	420	1294
1ª Instancia nº 42	1183	474	194	0	648	1203
1ª Instancia nº 43	1029	396	164	0	667	922
1ª Instancia nº 44	1519	393	0	0	455	1471
1ª Instancia nº 46	971	322	175	0	788	680
1ª Instancia nº 47	1425	457	62	0	586	1358
1ª Instancia nº 48	1490	399	116	0	395	1610
1ª Instancia nº 49	1269	363	97	5	447	1277
1ª Instancia nº 50	1109	364	237	0	566	1144
1ª Instancia nº 52	1193	281	193	0	388	1408
1ª Instancia nº 53	1105	303	6	0	275	1139
1ª Instancia nº 54	1135	387	99	0	455	1166
1ª Instancia nº 55	1134	389	7	4	399	1127
1ª Instancia nº 56	1170	425	0	0	207	1388
1ª Instancia nº 57	1219	422	111	0	467	1285
Total	62.069	19.350	4.463	136	23.097	62.546

4.1.7.7.b. REPRESENTACIÓN GRÁFICA DE LAS EJECUCIONES PENDIENTES AL INICIAR Y FINALIZAR EL AÑO JUZGADOS CIVILES DEL Nº 1 AL Nº 30

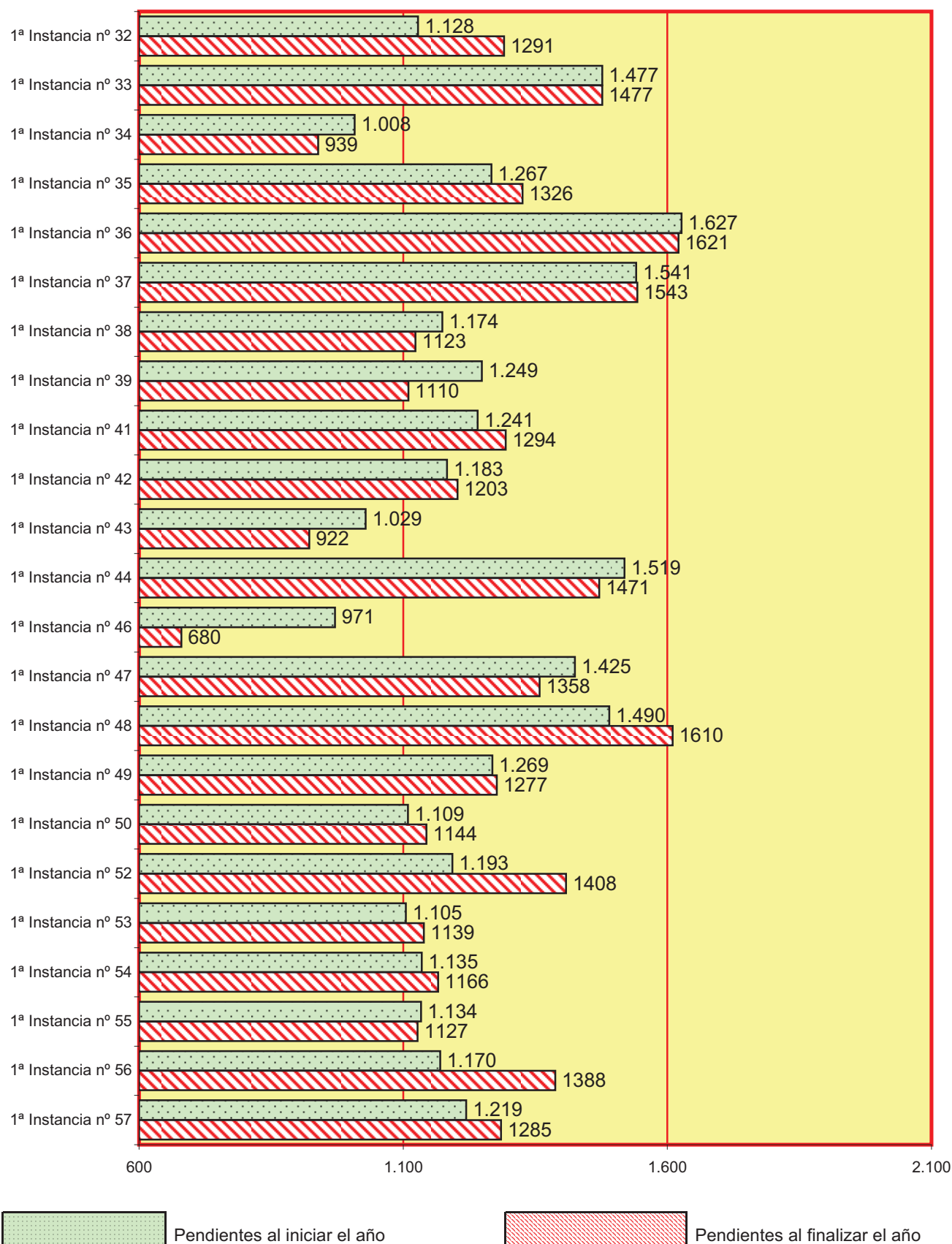
Total de procesos pendientes en los juzgados de 1ª instancia al iniciar el año: **62.069**
Total de procesos pendientes en los juzgados de 1ª instancia al finalizar el año: **62.546**



CONTINUA EL APARTADO 4.1.7.7.b. REPRESENTACIÓN GRÁFICA DE LAS EJECUCIONES
PENDIENTES AL INICIAR Y FINALIZAR EL AÑO JUZGADOS CIVILES DEL Nº 31 AL Nº 57

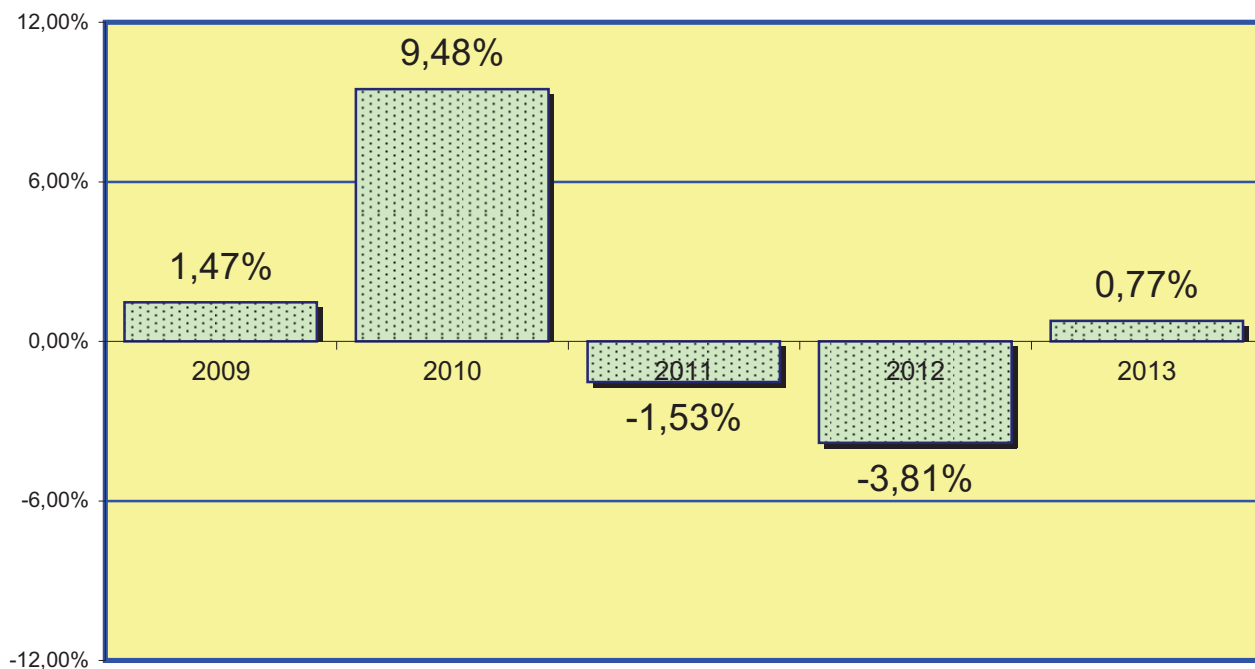
Total de procesos pendientes en los juzgados de 1ª instancia al iniciar el año: **62.069**

Total de procesos pendientes en los juzgados de 1ª instancia al finalizar el año: **62.546**

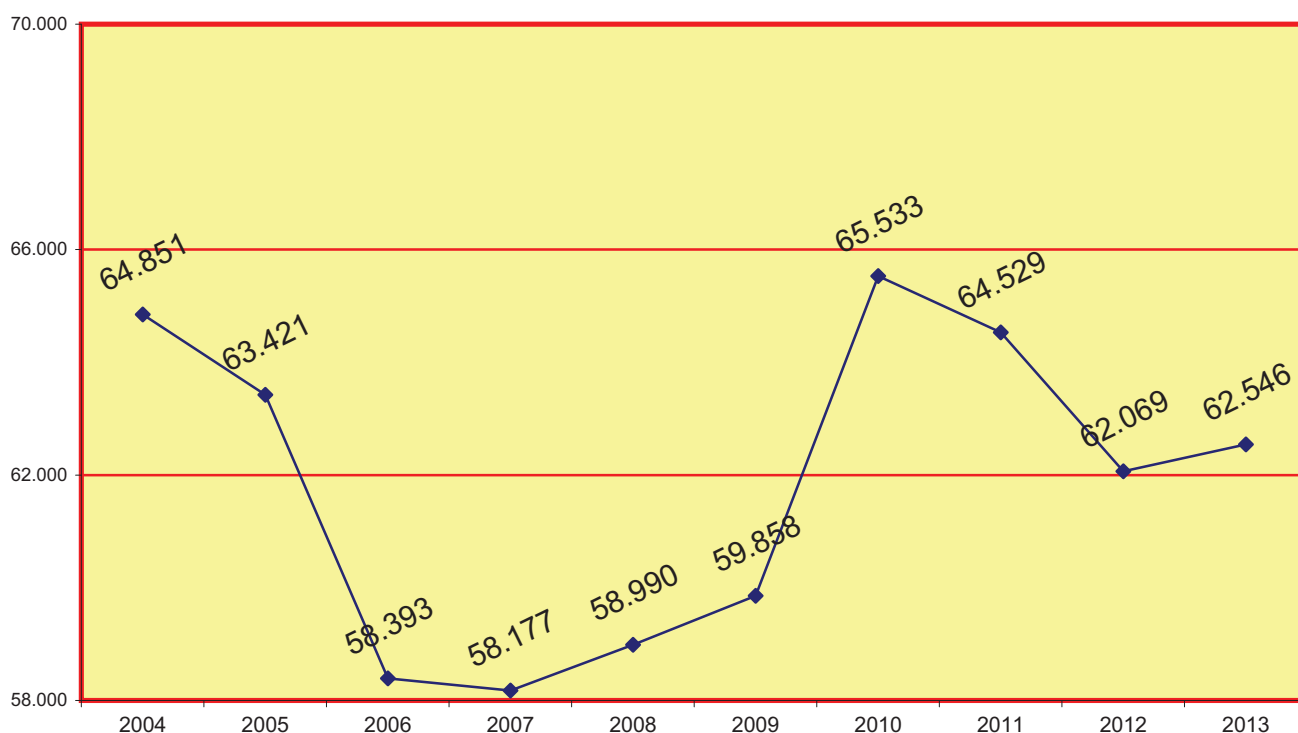


4.1.7.7.c. GRÁFICA DE LA VARIACIÓN DEL PORCENTAJE DE LAS EJECUCIONES PENDIENTES EN RELACIÓN AL AÑO ANTERIOR

PERÍODO DE 2009 A 2013



4.1.7.7.d. EVOLUCIÓN GRÁFICA DE LAS EJECUCIONES PENDIENTES AL FINALIZAR EL AÑO EN LOS SIGUIENTES PERÍODOS:



4.1.7.7.e. EVOLUCIÓN GRÁFICA DE LA MEDIA DE EJECUCIONES CIVIL PENDIENTES EN CADA JUZGADO AL FINALIZAR EL AÑO EN LOS SIGUIENTES PERÍODOS:

2004	2005	2006	2007	2008	2009	2010	2011	2012	2013
1.323	1.294	1.192	1.212	1.228	1.247	1.365	1.344	1.291	1.303

4.1.7.8. SUBASTAS JUDICIALES CELEBRADAS	2009	2010	2011	2012	2013
	773	1.157	1.288	1.177	791

4.1.7.9. LANZAMIENTOS ACORDADOS	3.286
---------------------------------	-------

4.1.7.10. DESPACHOS CIVILES DE AUXILIO JUDICIAL. PERÍODO 2013	Pendientes al iniciar el año	Ingresados durante el año	Resueltos durante el año	Pendientes al finalizar el año
DESPACHOS NACIONALES	190	2.010	1.981	212
DESPACHOS UNIÓN EUROPEA	1	8	9	0
DESPACHOS OTROS PAISES	3	1	3	1
TOTAL	194	2.019	1.993	213

4.1.7.11. ESCRITOS PENDIENTES DE PROVEER PERÍODO 2013	Trámite	Ejecución	Total
HASTA 30 DÍAS DE ANTIGÜEDAD	1.696	3.292	4.988
MAS DE 30 DÍAS DE ANTIGÜEDAD	323	974	1.297
TOTAL	2.019	4.266	6.285

4.1.7.12. RECURSOS DE APELACIÓN PERÍODO 2013	Elevados durante el año	Devueltos durante el año			Anulando
		Confirmando totalmente	Revocando Totalmente	Parcialmente	
CONTRA SENTENCIAS	1.659	1.202	350	388	2
CONTRA AUTOS	508	242	167	33	2
TOTAL	2.167	1.444	517	421	4

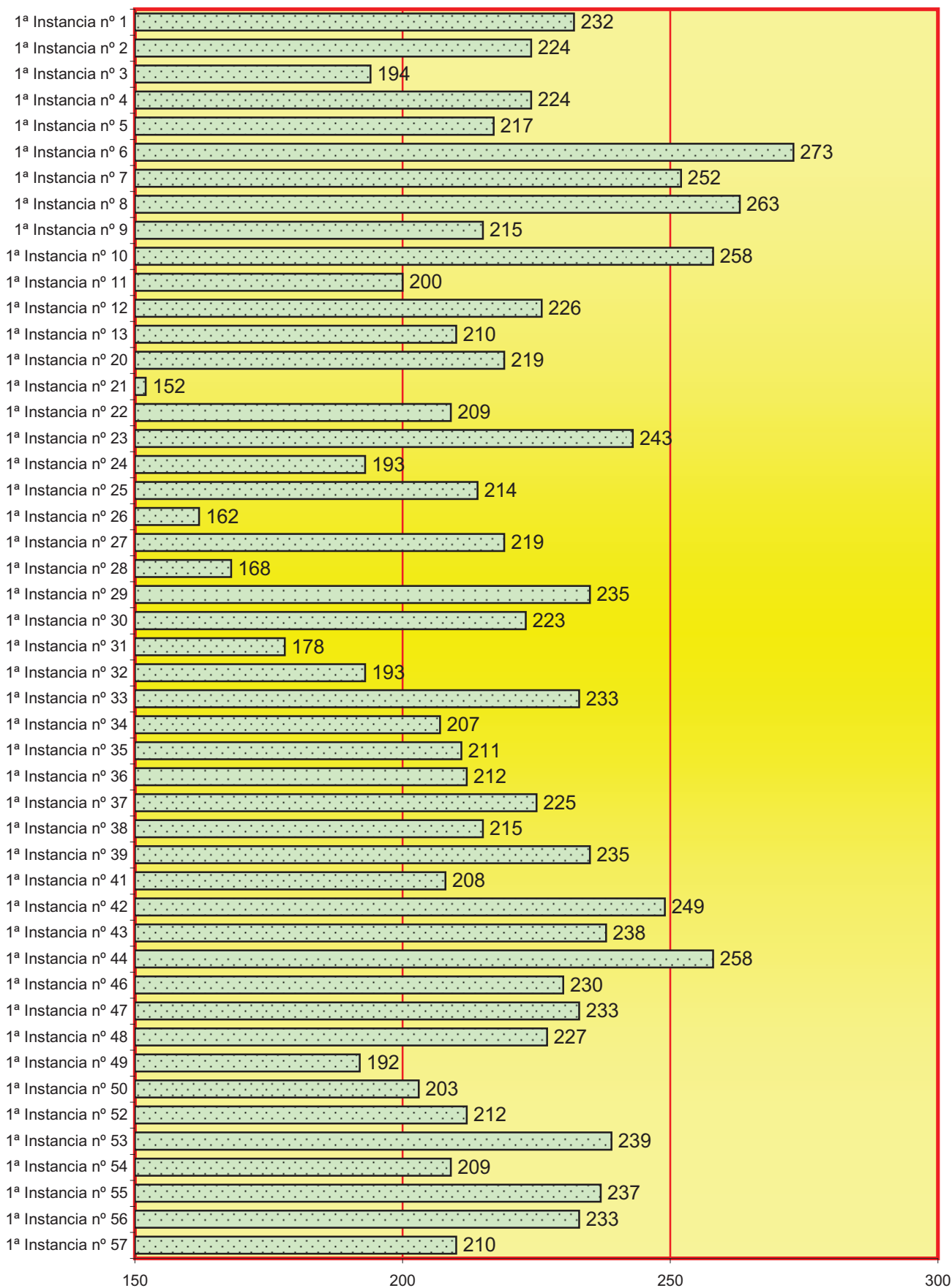
B) SENTENCIAS Y AUTOS FINALES

4.1.7.13. SENTENCIAS POR JUZGADO PERÍODO 2013	CON OPOSICIÓN			SIN OPOSICIÓN			TOTAL
	Estimatorias		Desestima- -torias	Estimatorias		Desestima- -torias	
	Total	Parcial		Total	Parcial		
1ª Instancia nº 1	80	60	51	37	1	3	232
1ª Instancia nº 2	75	44	57	45	3	0	224
1ª Instancia nº 3	77	20	40	50	5	2	194
1ª Instancia nº 4	106	23	36	40	2	17	224
1ª Instancia nº 5	41	63	60	53	0	0	217
1ª Instancia nº 6	77	40	79	65	6	6	273
1ª Instancia nº 7	78	37	57	73	3	4	252
1ª Instancia nº 8	111	49	44	54	1	4	263
1ª Instancia nº 9	75	41	30	63	5	1	215
1ª Instancia nº 10	67	46	62	75	5	3	258
1ª Instancia nº 11	54	35	49	56	4	2	200
1ª Instancia nº 12	101	22	39	56	5	3	226
1ª Instancia nº 13	45	13	56	94	0	2	210
1ª Instancia nº 20	66	32	43	65	10	3	219
1ª Instancia nº 21	99	17	28	5	0	3	152
1ª Instancia nº 22	97	12	37	62	1	0	209
1ª Instancia nº 23	100	44	45	49	2	3	243
1ª Instancia nº 24	51	61	27	51	3	0	193
1ª Instancia nº 25	63	42	49	51	4	5	214
1ª Instancia nº 26	89	34	38	1	0	0	162
1ª Instancia nº 27	89	49	34	45	1	1	219
1ª Instancia nº 28	63	24	48	27	3	3	168
1ª Instancia nº 29	79	42	56	53	3	2	235
1ª Instancia nº 30	91	50	48	33	0	1	223
1ª Instancia nº 31	52	18	48	59	0	1	178
1ª Instancia nº 32	72	32	55	31	2	1	193
1ª Instancia nº 33	85	57	45	35	10	1	233
1ª Instancia nº 34	114	34	36	23	0	0	207
1ª Instancia nº 35	84	26	22	79	0	0	211
1ª Instancia nº 36	109	44	43	16	0	0	212
1ª Instancia nº 37	57	44	64	56	1	3	225
1ª Instancia nº 38	91	33	40	49	2	0	215
1ª Instancia nº 39	53	62	56	61	3	0	235
1ª Instancia nº 41	70	48	40	45	3	2	208
1ª Instancia nº 42	91	42	45	71	0	0	249
1ª Instancia nº 43	95	36	37	55	3	12	238
1ª Instancia nº 44	78	50	61	68	0	1	258
1ª Instancia nº 46	99	25	53	53	0	0	230
1ª Instancia nº 47	61	41	58	73	0	0	233
1ª Instancia nº 48	68	39	65	53	2	0	227
1ª Instancia nº 49	50	23	57	56	3	3	192
1ª Instancia nº 50	21	45	55	38	22	22	203
1ª Instancia nº 52	49	40	53	69	0	1	212
1ª Instancia nº 53	55	16	52	113	1	2	239
1ª Instancia nº 54	59	62	47	31	8	2	209
1ª Instancia nº 55	55	48	63	68	3	0	237
1ª Instancia nº 56	84	27	60	53	7	2	233
1ª Instancia nº 57	48	43	50	60	9	0	210
TOTAL	3.574	1.835	2.318	2.518	146	121	10.512

4.1.7.13.a. REPRESENTACIÓN GRÁFICA DE LAS SENTENCIAS DICTADAS

PERÍODO 2013

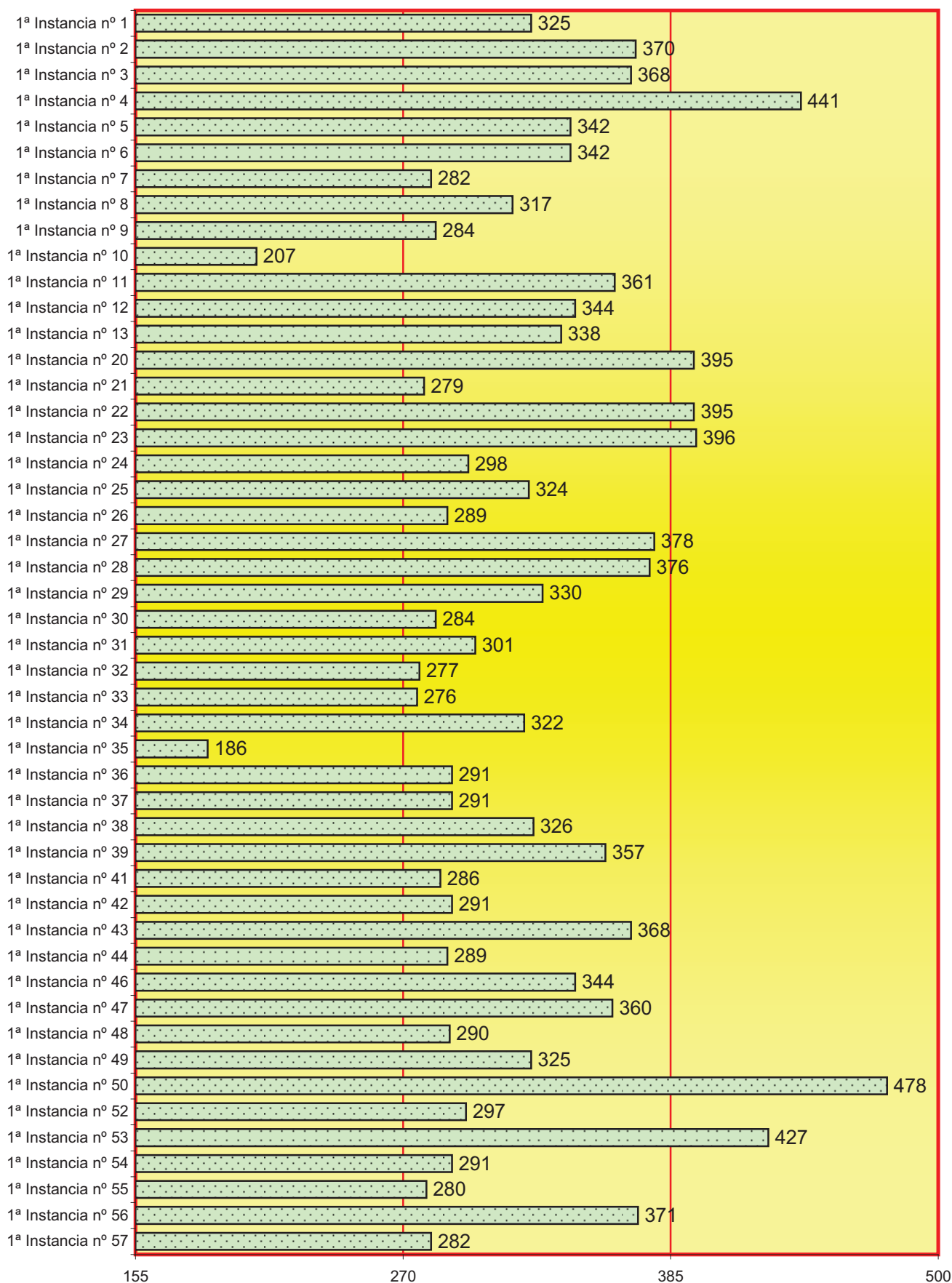
Total de sentencias dictadas en los juzgados de 1ª instancia:

10.512

4.1.7.13.b. AUTOS FINALES PERÍODO 2013	En jurisdicción voluntaria	En incidentes	Restantes autos finales	Total
1ª Instancia nº 1	15	56	254	325
1ª Instancia nº 2	4	56	310	370
1ª Instancia nº 3	16	39	313	368
1ª Instancia nº 4	15	46	380	441
1ª Instancia nº 5	15	45	282	342
1ª Instancia nº 6	9	53	280	342
1ª Instancia nº 7	14	52	216	282
1ª Instancia nº 8	13	40	264	317
1ª Instancia nº 9	18	27	239	284
1ª Instancia nº 10	11	12	184	207
1ª Instancia nº 11	16	63	282	361
1ª Instancia nº 12	9	63	272	344
1ª Instancia nº 13	14	50	274	338
1ª Instancia nº 20	9	80	306	395
1ª Instancia nº 21	8	45	226	279
1ª Instancia nº 22	12	76	307	395
1ª Instancia nº 23	13	58	325	396
1ª Instancia nº 24	10	79	209	298
1ª Instancia nº 25	12	67	245	324
1ª Instancia nº 26	6	11	272	289
1ª Instancia nº 27	14	50	314	378
1ª Instancia nº 28	135	24	217	376
1ª Instancia nº 29	11	97	222	330
1ª Instancia nº 30	13	61	210	284
1ª Instancia nº 31	10	25	266	301
1ª Instancia nº 32	13	32	232	277
1ª Instancia nº 33	13	40	223	276
1ª Instancia nº 34	16	35	271	322
1ª Instancia nº 35	5	38	143	186
1ª Instancia nº 36	8	41	242	291
1ª Instancia nº 37	17	46	228	291
1ª Instancia nº 38	13	30	283	326
1ª Instancia nº 39	10	50	297	357
1ª Instancia nº 41	12	38	236	286
1ª Instancia nº 42	13	31	247	291
1ª Instancia nº 43	15	27	326	368
1ª Instancia nº 44	8	64	217	289
1ª Instancia nº 46	17	59	268	344
1ª Instancia nº 47	12	55	293	360
1ª Instancia nº 48	19	35	236	290
1ª Instancia nº 49	13	33	279	325
1ª Instancia nº 50	12	37	429	478
1ª Instancia nº 52	11	49	237	297
1ª Instancia nº 53	10	102	315	427
1ª Instancia nº 54	7	41	243	291
1ª Instancia nº 55	9	38	233	280
1ª Instancia nº 56	10	54	307	371
1ª Instancia nº 57	10	55	217	282
TOTAL	695	2.305	12.671	15.671

4.1.7.13.c. REPRESENTACIÓN GRÁFICA DE LOS AUTOS DICTADOS PERÍODO 2013

Total de autos dictados en los juzgados de 1ª instancia: **15.671**




4.1.7.14. ASUNTOS CIVILES PENDENTES EXCLUSIVAMENTE DE SENTENCIAR PERÍODO 2013	Menos de 3 meses	Más de 6 meses	Más de 6 meses
	173	18	7

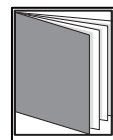

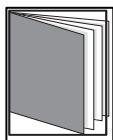
4.1.7.15. DECRETOS PERÍODO 2013	Actos de Conciliación	Jurís- -dicción voluntaria	Incidentes y medidas	Ejecución	Resto Decretos	Total
	5.898	36	2.356	7.314	21.232	36.823

4.2. REPARTO DE PROCEDIMIENTOS DE FAMILIA

pág. 107 a 124



REPARTO DE ASUNTOS DE FAMILIA



- ÍNDICE DE REPARTO -

4.2.1. CLASES DE REPARTO DE FAMILIA (1ª - 23ª)	pág. 109
4.2.2. REPARTO DE ASUNTOS DE FAMILIA POR CLASES	pág. 110
4.2.3. GRÁFICA DE LA VARIACIÓN DEL PORCENTAJE DE ASUNTOS REPARTIDOS	pág. 111
4.2.4. EVOLUCIÓN GRÁFICA ANUAL DEL REPARTO DE FAMILIA	pág. 112
4.2.4.1. MEDIA ANUAL DE ASUNTOS RECIBIDOS POR CADA JUZGADO	pág. 112
4.2.5. REPRESENTACIÓN GRÁFICA POR CLASES (1ª - 23ª)	pág. 113
4.2.6. REPARTO DE EXHORTOS Y COMISIONES ROGATORIAS	pág. 113
4.2.7. MOVIMIENTO DE ASUNTOS DE LOS JUZGADOS DE FAMILIA	pág. 114
4.2.7.1. DESGLOSE POR TIPOS DE PROCESOS Y MATERIAS	pág. 114

4.2.7.1.a. PROCESOS RELATIVOS AL DERECHO DE FAMILIA	pág. 114
4.2.7.1.b. PROCESOS RELATIVOS AL DERECHO DE FAMILIA POR JUZGADO	pág. 115
4.2.7.1.c. REPRESENTACIÓN GRÁFICA DE LOS PROCESOS RELATIVOS A FAMILIA	pág. 115
4.2.7.1.d. GRÁFICA DE LA VARIACIÓN DEL PORCENTAJE DE ASUNTOS REPARTIDOS	pág. 116
4.2.7.1.e. EVOLUCIÓN GRÁFICA DE LOS PROCESOS RELATIVOS A FAMILIA	pág. 116
4.2.7.1.f. MEDIA ANUAL DE ASUNTOS PENDIENTES EN CADA JUZGADO	pág. 116
4.2.7.1.g. MEDIACIÓN FAMILIAR	pág. 116
4.2.7.2. JURISDICCIÓN VOLUNTARIA	pág. 117
4.2.7.2.a. MOVIMIENTO DE ASUNTOS	pág. 117
4.2.7.2.b. RESUELTOS Y SUJETOS A SEGUIMIENTO Y CONTROL	pág. 117
4.2.7.3. SEÑALAMIENTOS DE JUZGADOS DE FAMILIA	pág. 117
4.2.7.3.a. SEÑALAMIENTOS POR JUZGADO	pág. 117
4.2.7.3.b. REPRESENTACIÓN GRÁFICA JUICIOS SEÑALADOS	pág. 118
4.2.7.4. EJECUCIONES CIVILES EN PROCESOS DE FAMILIA	pág. 118
4.2.7.4.a. REPRESENTACIÓN GRÁFICA DE EJECUCIONES CIVILES EN FAMILIA	pág. 119
4.2.7.4.b. EVOLUCIÓN GRÁFICA DE LAS EJECUCIONES PENDIENTES	pág. 119
4.2.7.4.c. GRÁFICA DE LA VARIACIÓN DEL PORCENTAJE DE LAS EJECUCIONES PENDIENTES	pág. 120
4.2.7.4.d. LA MEDIA ANUAL DE LAS EJECUCIONES PENDIENTES EN CADA JUZGADO	pág. 120
4.2.7.5. SUBASTAS JUDICIALES	pág. 120
4.2.7.6. DESPACHOS CIVILES DE FAMILIA DE AUXILIO JUDICIAL	pág. 121
4.2.7.7. LANZAMIENTOS ACORDADOS	pág. 121
4.2.7.8. RECURSOS DE APELACIÓN	pág. 121
4.2.7.9. ASUNTOS DE FAMILIA PENDIENTES DE SENTENCIAR	pág. 121
4.2.7.10. SENTENCIAS Y AUTOS FINALES: ÁREA DE FAMILIA	pág. 122
4.2.7.10.a. SENTENCIAS EN PROCESOS CONTENCIOSOS POR JUZGADO	pág. 122
4.2.7.10.b. REPRESENTACIÓN GRÁFICA DE SENTENCIAS	pág. 122
4.2.7.10.c. AUTOS FINALES POR JUZGADO	pág. 123
4.2.7.10.d. REPRESENTACIÓN GRÁFICA DE AUTOS FINALES	pág. 123
4.2.7.11. DECRETOS	pág. 124
4.2.7.12. ESCRITOS PENDIENTES DE PROVEER	pág. 124

4.2.1. CLASES DE REPARTO (1ª - 23ª) DE LOS JUZGADOS DE PRIMERA INSTANCIA DE FAMILIA.

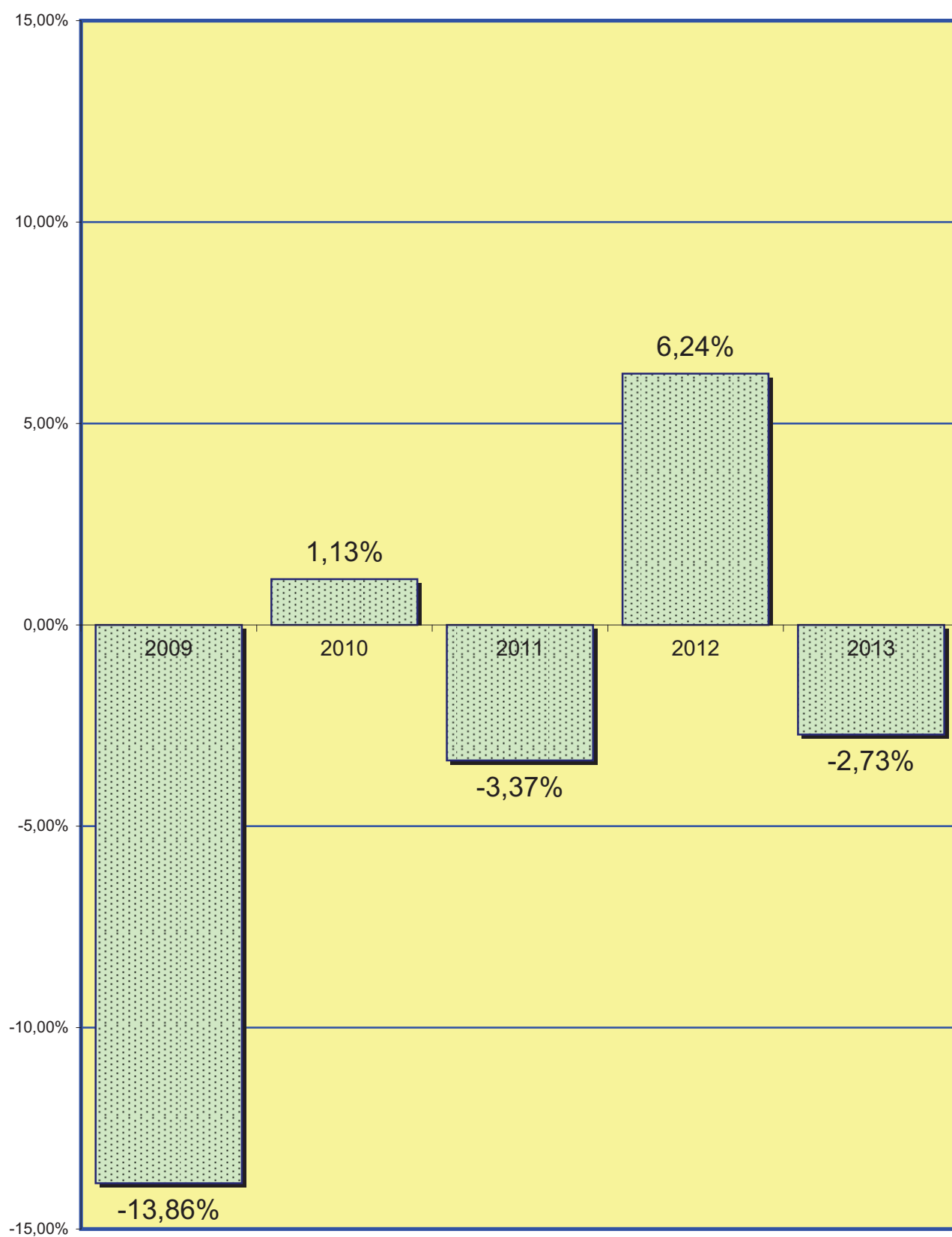
Clase 1ª	Expedientes para la obtención de dispensa de impedimentos del grado tercero.
Clase 2ª	Solicitud de medidas provisionales previas a la demanda de nulidad, separación
Clase 3ª	Controversias en el ejercicio de patria potestad al amparo art. 156 del CC.
Clase 4ª	Demandas de nulidad de matrimonio.
Clase 5ª	Demandas en solicitud de eficacia civil de separación eclesiástica..
Clase 6ª	Demandas de separación contenciosa (art. 82 CC.).
Clase 7ª	Demandas de separación solicitada de mutuo acuerdo o por uno de los cónyuges.
Clase 8ª	Demandas de divorcio contenciosas.
Clase 9ª	Demandas de divorcio solicitadas de mutuo acuerdo o por uno de los cónyuges.
Clase 10ª	Demandas contenciosas sobre medidas en relación hijos menores de edad.
Clase 11ª	Demandas formuladas de mutuo acuerdo por ambos progenitores.
Clase 12ª	Demandas sobre filiación; determinación o impugnación de la paternidad o maternidad.
Clase 13ª	Demandas en reclamación de alimentos por disposición legal, salvo clase 10ª.
Clase 14ª	Demandas de juicios declarativos de liquidación de sociedad conyugal.
Clase 15ª	Demandas dirigidas a determinar el régimen económico matrimonial.
Clase 16ª	Demandas sobre las consecuencias de la ruptura de las uniones estables.
Clase 17ª	Expedientes de la jurisdicción voluntaria derivados del título X.
Clase 18ª	Demandas dirigidas a la privación de la patria potestad.
Clase 19ª	Autorización judicial para enajenar o gravar bienes.
Clase 20ª	Oposiciones a las resoluciones administrativas en materia de protección de menores.
Clase 21ª	Demandas de ejecución de títulos judiciales.
Clase 22ª	Impugnación en materia de justicia gratuita.
Clase 23ª	Exhortos, despachos de cooperación judicial, comisiones rogatorias.

4.2.2. EVOLUCIÓN DEL REPARTO DE ASUNTOS DE FAMILIA POR CLASES

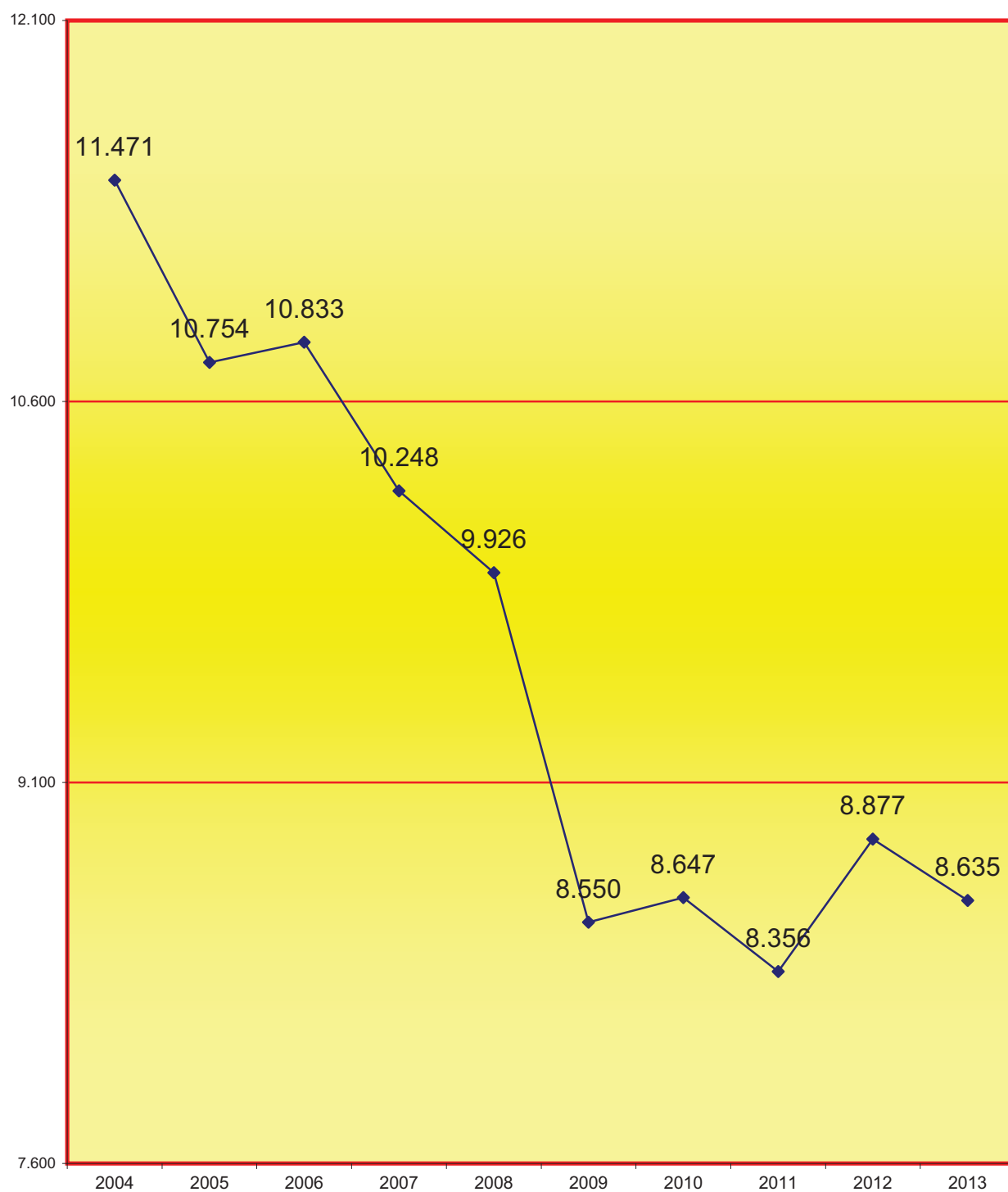
CLASES	1º trimes.	2º trimes.	3º trimes.	4º trimes.	Total
Clase 1ª	0	0	0	0	0
Clase 2ª	50	70	52	67	239
Clase 3ª	14	19	10	17	60
Clase 4ª	1	1	1	8	11
Clase 5ª	18	21	15	36	90
Clase 6ª	17	21	8	21	67
Clase 7ª	42	48	29	56	175
Clase 8ª	450	406	227	520	1.603
Clase 9ª	746	820	500	991	3.057
Clase 10ª	221	190	124	192	727
Clase 11ª	117	98	88	160	463
Clase 12ª	17	12	5	18	52
Clase 13ª	6	12	4	16	38
Clase 14ª	8	3	2	9	22
Clase 15ª	1	1	0	0	2
Clase 16ª	5	6	5	6	22
Clase 17ª	4	19	6	20	49
Clase 18ª	15	11	14	20	60
Clase 19ª	4	6	1	0	11
Clase 20ª	119	111	68	101	399
Clase 21ª	400	360	210	460	1.430
Clase 22ª	17	16	13	12	58
Total	2.272	2.251	1.382	2.730	8.635

4.2.3. GRÁFICA DE LA VARIACIÓN DEL PORCENTAJE DE ASUNTOS REPARTIDOS EN RELACIÓN AL AÑO ANTERIOR

PERÍODO DE 2009 A 2013



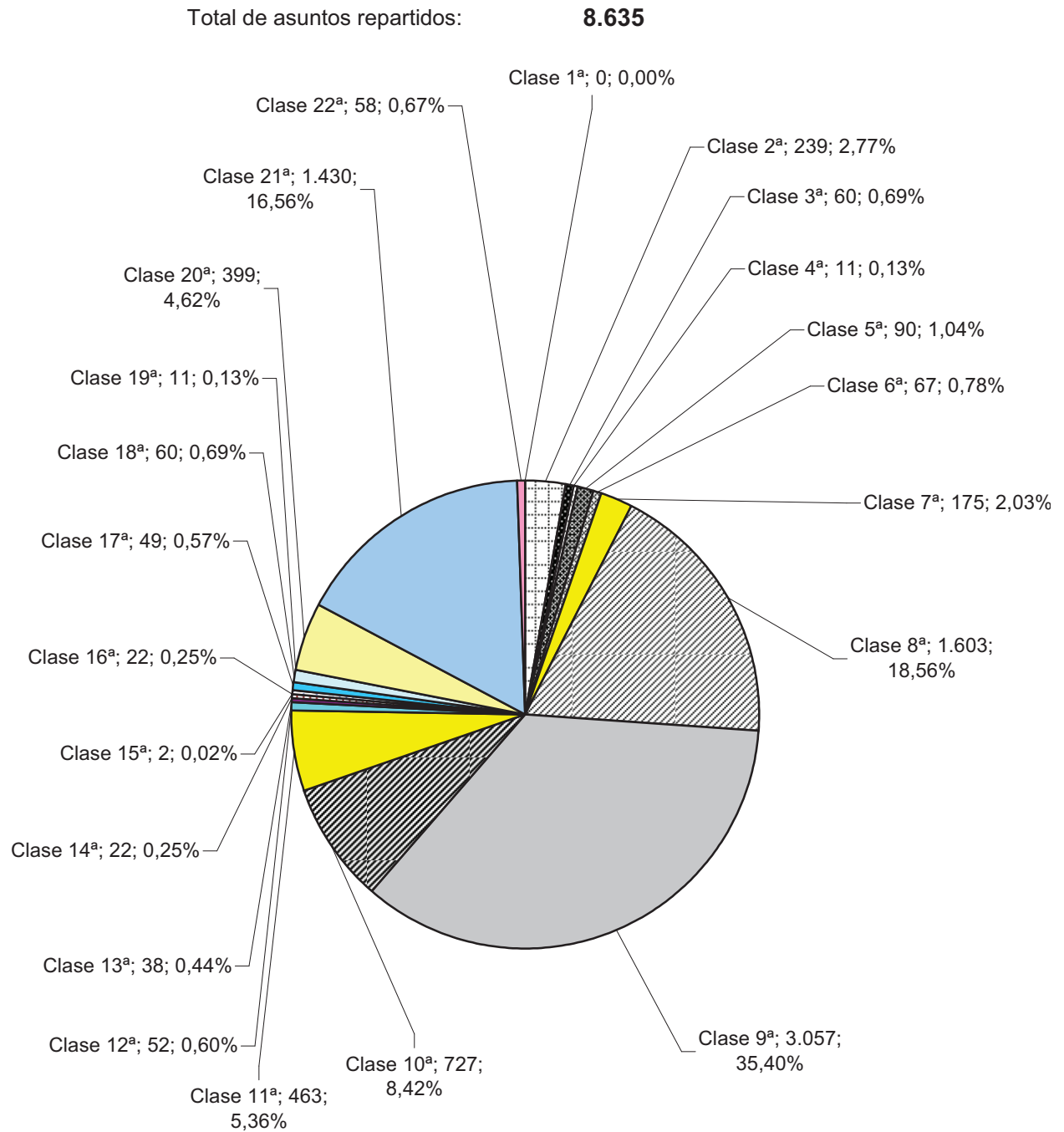
4.2.4. EVOLUCIÓN GRÁFICA ANUAL PERÍODO DE 2004 A 2013



4.2.4.1. LA MEDIA ANUAL DE ASUNTOS QUE HA RECIBIDO CADA JUZGADO DE FAMILIA EN LOS SIGUIENTES PERÍODOS:

2004	2005	2006	2007	2008	2009	2010	2011	2012	2013
1.434	1.344	1.354	1.281	1.241	1.069	1.081	1.045	1.110	1.079

4.2.5. REPRESENTACIÓN GRÁFICA POR CLASES (1ª - 23ª)



4.2.6. REPARTO DE EXHORTOS Y COMISIONES ROGATORIAS DE FAMILIA

PERÍODO 2013	1º trimes.	2º trimes.	3º trimes.	4º trimes.	Total
EXHORTOS Y COMISIONES ROGATORIAS REPARTIDAS	37	54	27	51	169

4.2.7. MOVIMIENTO DE ASUNTOS DE LOS JUZGADOS CIVILES DE FAMILIADESGLOSADO POR JUZGADO PERÍODO 2013**A) MOVIMIENTO DE ASUNTOS CIVILES DE FAMILIA**

4.2.7.1. DESGLOSE POR TIPOS DE PROCESOS Y MATERIAS


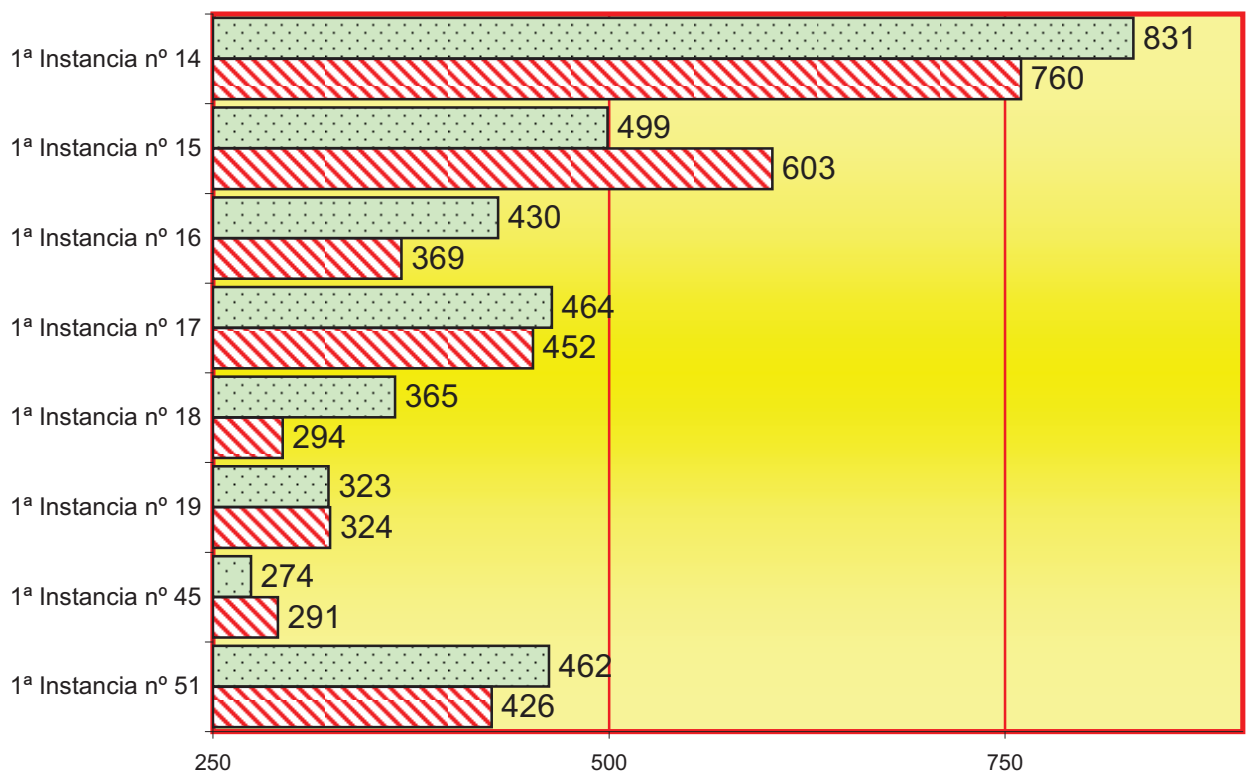
4.2.7.1.a. PROCESOS RELATIVOS AL DERECHO DE FAMILIA POR PROCEDIMIENTO	Pendientes al comenzar el año	Ingresados durante el año		Resueltos durante el año		Pendientes al finalizar el año
		Directa- -mente	Procedente transformación	Por transformación	Restantes	
NULIDADES MATRIMONIALES	5	11	0	0	11	6
DIVORCIOS CONSENSUADOS	528	2.835	222	0	3.102	511
DIVORCIOS NO CONSENSUADOS	866	1.045	0	222	873	802
SEPARACIÓN CONSENSUADA	17	169	9	0	167	28
SEPARACIÓN NO CONSENSUADA	32	38	0	9	37	24
EFICACIA CIVIL SEPARACIÓN, DISOLUCIÓN O NULIDAD CANÓNICA	3	6	0	0	9	0
MEDIDAS PREVIAS	97	247	0	0	283	61
MEDIDAS COETANEAS	319	635	0	0	640	298
MEDIDAS POSTERIORES	0	1	0	0	1	0
MODIFICACIÓN MEDIDAS CONSENSUADAS	46	275	109	2	367	63
MODIFICACIÓN MEDIDAS NO CONSENSUADAS	570	706	2	109	638	541
JUICIOS ORDINARIOS	29	42	0	1	39	34
JUICIOS VERBALES	293	301	1	0	329	266
SOBRE LA CAPACIDAD DE LAS PERSONAS	0	0	0	0	0	0
LIQUIDACIÓN REGIMEN ECONÓMICO MATRIMONIAL	24	26	0	0	33	17
GUARDIA CUSTODIA O ALIMENTOS DE HIJOS MENORES NO MATRIMONIALES CONSENSUADOS	97	451	79	0	538	103
GUARDIA CUSTODIA O ALIMENTOS DE HIJOS MENORES NO MATRIMONIALES NO CONSENSUADOS	403	545	0	79	454	393
INCIDENTES DEL ART. 241.1 LOPJ	0	6	0	0	5	1
RESTO INCIDENTES	233	1.129	0	0	1.117	290
OTROS CONTENCIOSOS	86	133	0	0	138	81
TOTAL	3.648	8.601	422	422	8.781	3.519

4.2.7.1.b. PROCESOS RELATIVOS AL DERECHO DE FAMILIA POR JUZGADO	Pendientes al comenzar el año	Ingresados durante el año		Resueltos durante el año		Pendientes al finalizar el año
		Directa- -mente	Procedente transformación	Por transformación	Restantes	
1ª Instancia nº 14	831	1.103	87	87	1.174	760
1ª Instancia nº 15	499	1.062	88	88	958	603
1ª Instancia nº 16	430	1.090	51	51	1.117	369
1ª Instancia nº 17	464	1.042	41	41	1.103	452
1ª Instancia nº 18	365	1.094	25	25	1.165	294
1ª Instancia nº 19	323	1.063	54	54	1.062	324
1ª Instancia nº 45	274	1.071	35	35	1.054	291
1ª Instancia nº 51	462	1.076	41	41	1.148	426
Total	3.648	8.601	422	422	8.781	3.519

4.2.7.1.c. REPRESENTACIÓN GRÁFICA DE LOS PROCESOS RELATIVOS AL DERECHO DE FAMILIA
PENDIENTES AL INICIAR Y FINALIZAR EL AÑO

Total de procesos pendientes en los juzgados de familia al iniciar el año: **3.648**

Total de procesos pendientes en los juzgados de familia al finalizar el año: **3.519**



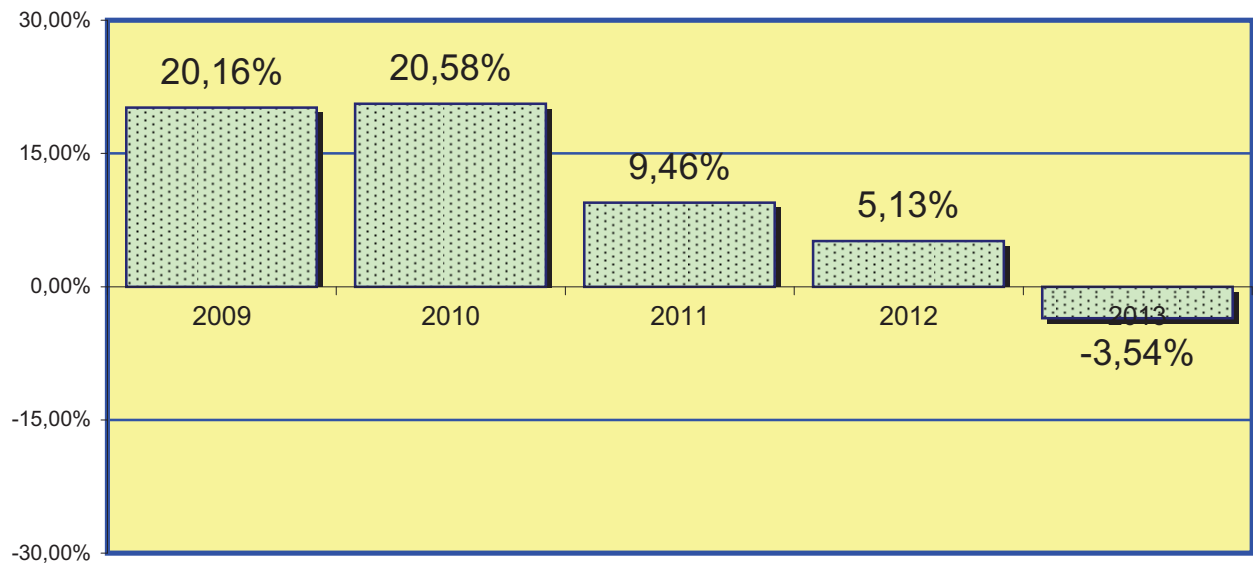
Pendientes al iniciar el año



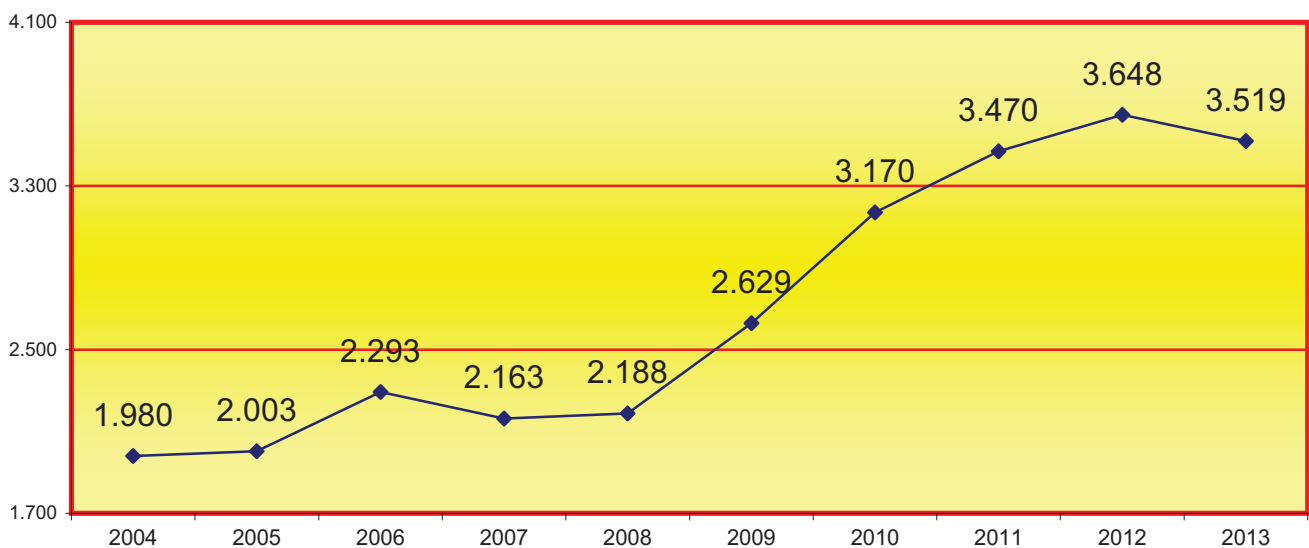
Pendientes al finalizar el año

4.2.7.1.d. GRÁFICA DE LA VARIACIÓN DEL PORCENTAJE DE ASUNTOS REPARTIDOS EN RELACIÓN AL AÑO ANTERIOR

PERÍODO DE 2009 A 2013



4.2.7.1.e. EVOLUCIÓN GRÁFICA ANUAL DE LOS PROCESOS RELATIVOS A DERECHO DE FAMILIA PENDIENTES AL FINALIZAR EL AÑO EN LOS SIGUIENTES PERÍODOS:



4.2.7.1.f. LA MEDIA POR JUZGADO DE LOS PROCESOS RELATIVOS A DERECHO DE FAMILIA PENDIENTES EN CADA JUZGADO AL FINALIZAR LOS SIGUIENTES PERÍODOS:

2004	2005	2006	2007	2008	2009	2010	2011	2012	2013
248	250	287	270	274	329	396	434	456	440

4.2.7.1.g. MEDIACIÓN FAMILIAR	Derivados durante el año	Finalizados durante el año	
		con avenencia	sin avenencia
	307	21	106

4.2.7.2. JURISDICCIÓN VOLUNTARIA PERÍODO 2013

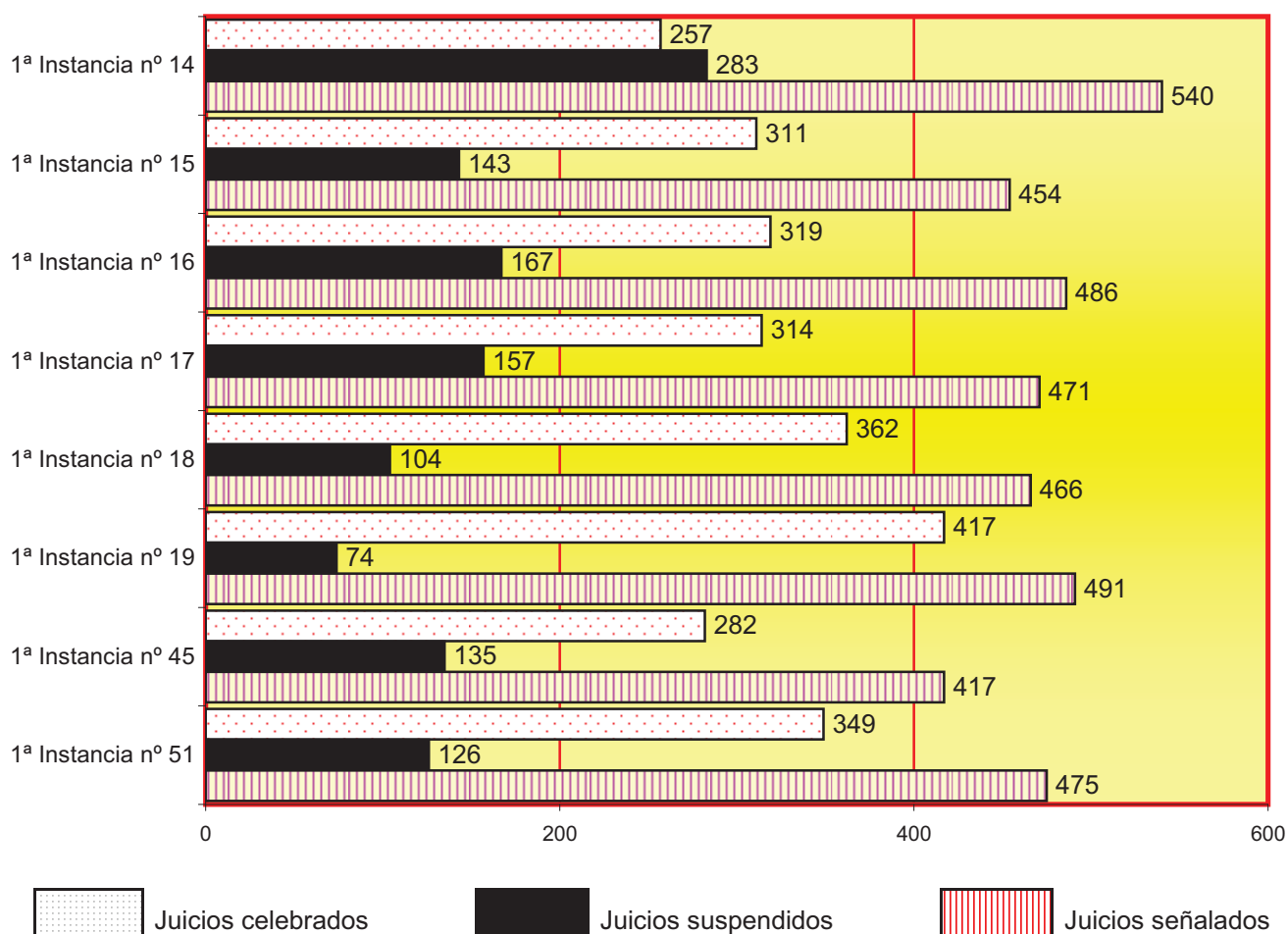
4.2.7.2.a. MOVIMIENTO DE ASUNTOS	Pendientes al iniciar el año	Ingresados durante el año	Resueltos durante el año	Pendientes al finalizar el año
ADOPCIONES NACIONALES	169	149	234	91
ADOPCIONES INTERNACIONALES	9	19	18	10
ACOGIMIENTOS NACIONALES	2	0	2	0
ACOGIMIENTOS INTERNACIONALES	1	0	1	0
PROC. ESTERILIZACIÓN INCAPACES (ART. 156 CP)	0	0	0	0
DECLARACIÓN DE HEREDEROS ABINTESTATO	0	0	0	0
EXPEDIENTES DE DOMINIO	0	0	0	0
OTROS	62	113	130	45
TOTAL	243	281	385	146

4.2.7.2.b. RESUELTOS Y SUJETOS A SEGUIMIENTO Y CONTROL	2009	2010	2011	2012	2013
	18	14	17	12	100

4.2.7.3. SEÑALAMIENTOS JUZGADOS DE FAMILIA PERÍODO 2013

4.2.7.3.a. SEÑALAMIENTOS POR JUZGADO	Celebrados durante el año	Suspendidos durante el año	Señalados durante el año
1ª Instancia nº 14	257	283	540
1ª Instancia nº 15	311	143	454
1ª Instancia nº 16	319	167	486
1ª Instancia nº 17	314	157	471
1ª Instancia nº 18	362	104	466
1ª Instancia nº 19	417	74	491
1ª Instancia nº 45	282	135	417
1ª Instancia nº 51	349	126	475
Total	2.611	1.189	3.800

4.2.7.3.b. REPRESENTACIÓN GRÁFICA DE LOS JUICIOS SEÑALADOS EN LOS JUZGADOS DE FAMILIA

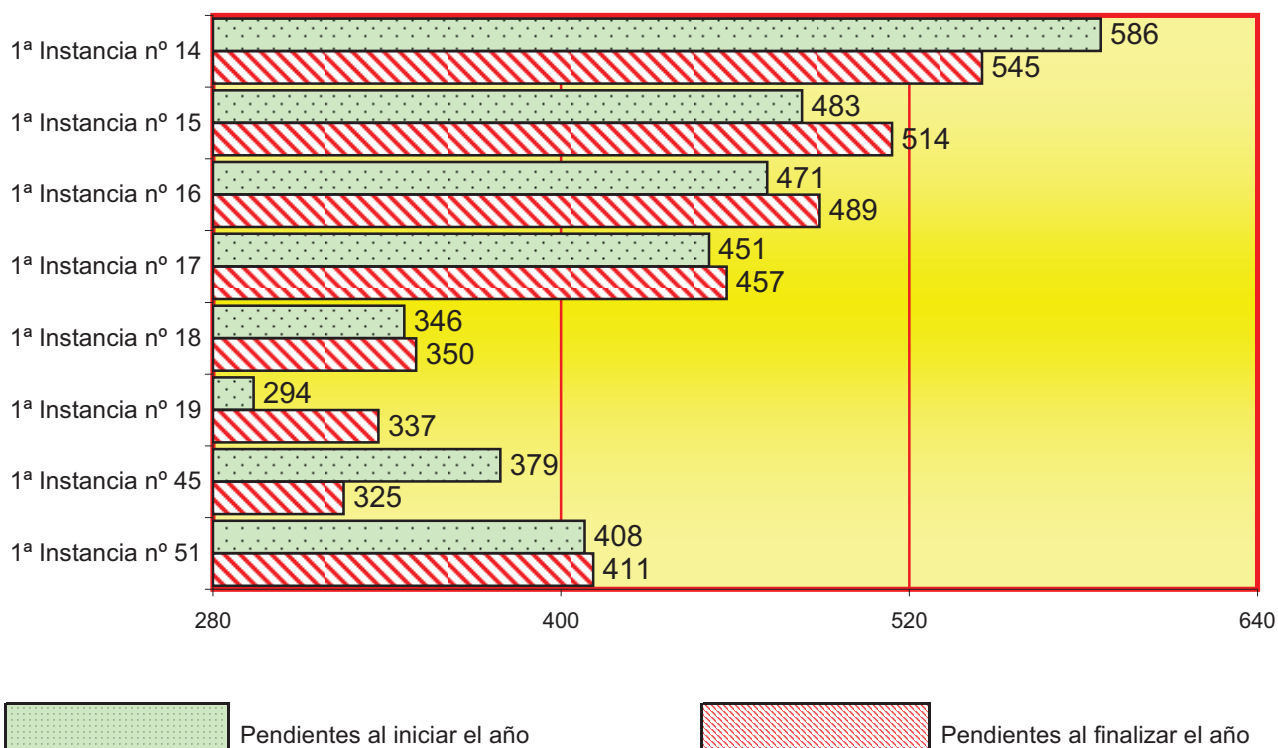


4.2.7.4. EJECUCIONES CIVILES EN PROCESOS DE FAMILIA PERÍODO 2013	Pendientes al iniciar el año	Ingresadas durante el año	Reiniciadas al iniciar el año	Acumuladas durante el año	Resueltas durante el año	Pendientes al finalizar el año
1ª Instancia nº 14	586	188	51	0	280	545
1ª Instancia nº 15	483	186	48	14	189	514
1ª Instancia nº 16	471	216	63	5	256	489
1ª Instancia nº 17	451	155	0	0	149	457
1ª Instancia nº 18	346	176	11	9	174	350
1ª Instancia nº 19	294	189	27	3	170	337
1ª Instancia nº 45	379	184	4	0	242	325
1ª Instancia nº 51	408	151	12	6	154	411
Total	3.418	1.445	216	37	1.614	3.428

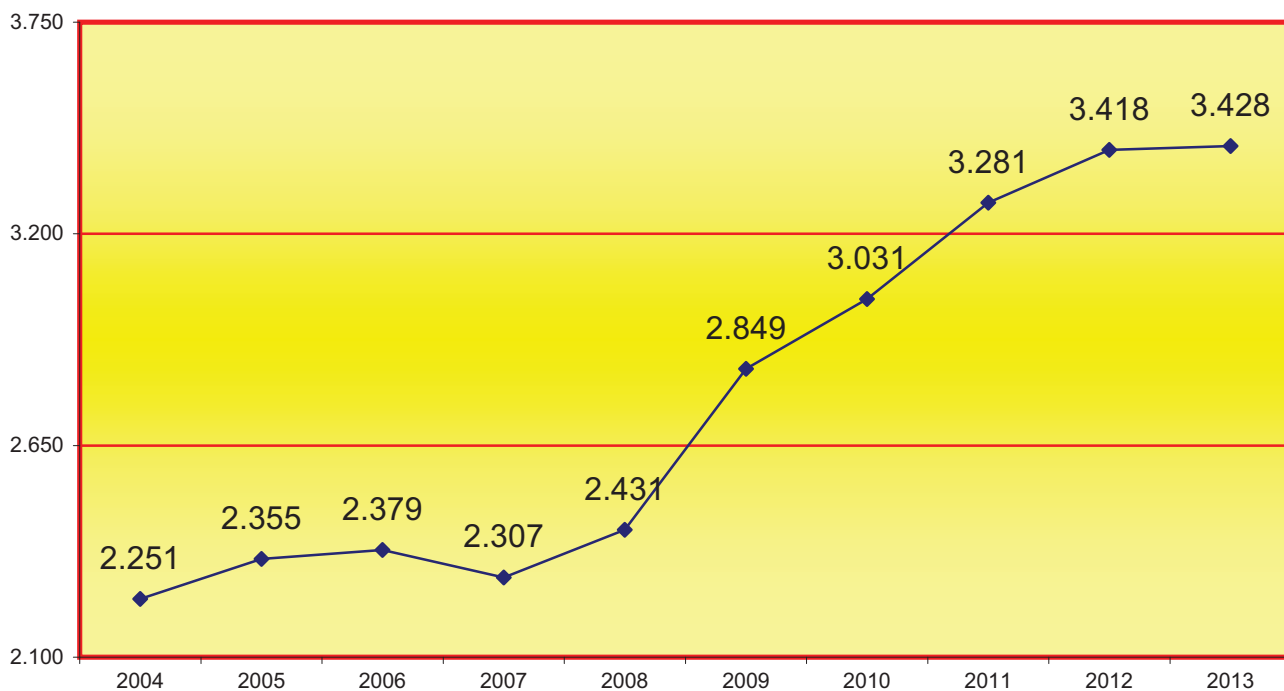
4.2.7.4.a. REPRESENTACIÓN GRÁFICA DE EJECUCIONES CIVILES EN LOS PROCESOS DE FAMILIA PENDIENTES AL INICIAR Y FINALIZAR EL AÑO

Total de ejecuciones pendientes en los juzgados de familia al iniciar el año: **3.418**

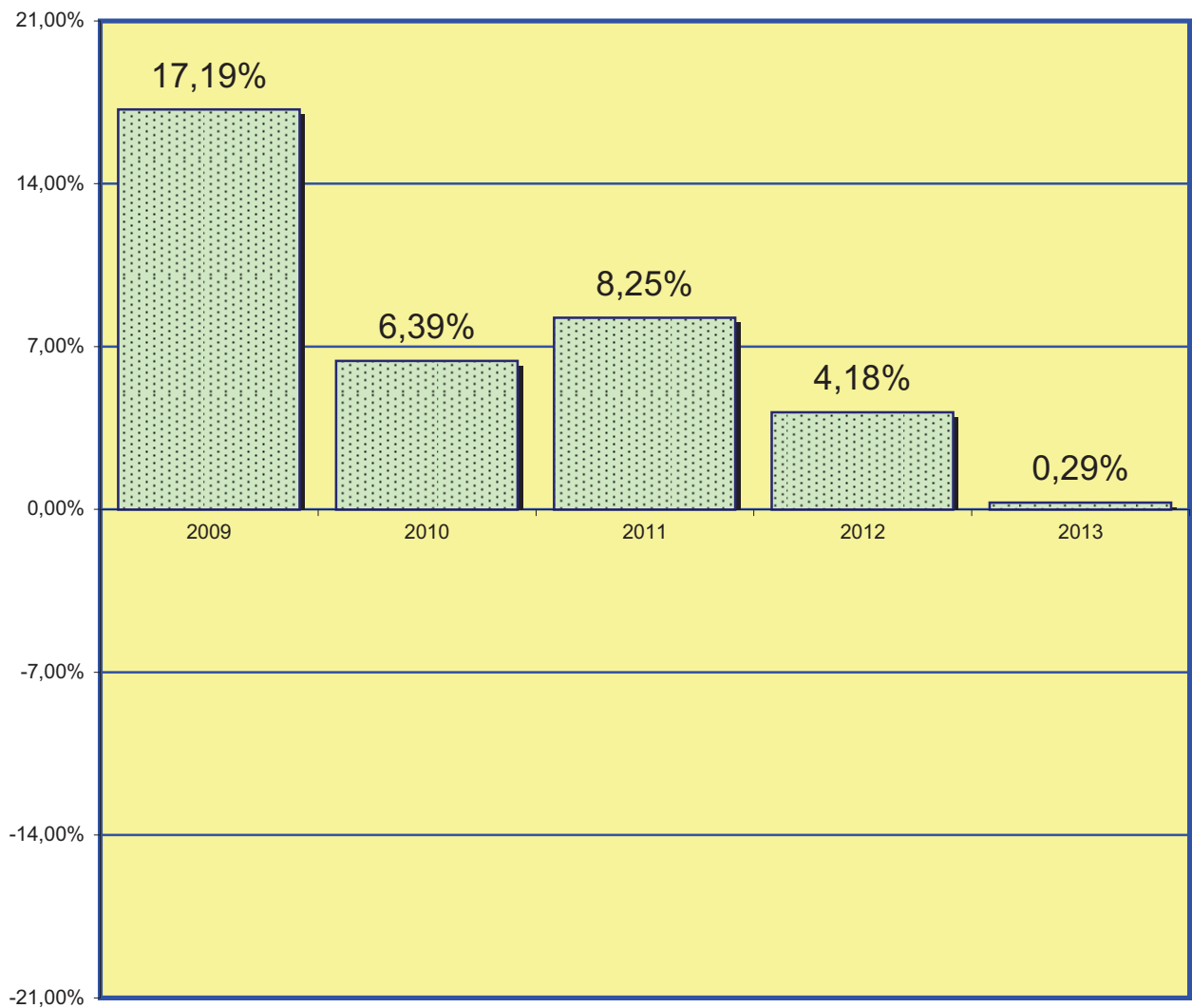
Total de ejecuciones pendientes en los juzgados de familia al finalizar el año: **3.428**



4.2.7.4.b. EVOLUCIÓN GRÁFICA DE LAS EJECUCIONES DE FAMILIA PENDIENTES AL FINALIZAR EL AÑO EN LOS SIGUIENTES PERÍODOS:



4.2.7.4.c. GRÁFICA DE LA VARIACIÓN DEL PORCENTAJE DE LAS EJECUCIONES PENDIENTES EN RELACIÓN AL AÑO ANTERIOR



4.2.7.4.d. LA MEDIA ANUAL DE LAS EJECUCIONES PENDIENTES EN CADA JUZGADO AL FINALIZAR LOS SIGUIENTES PERÍODOS

2004	2005	2006	2007	2008	2009	2010	2011	2012	2013
281	294	297	288	304	356	379	410	427	429

4.2.7.5. SUBASTAS JUDICIALES CELEBRADAS EN EL ÓRGANO	2010	2011	2012	2013
	6	8	6	8

4.2.7.6. DESPACHOS CIVILES DE AUXILIO JUDICIAL. PERÍODO 2013	Pendientes al iniciar el año	Ingresados durante el año	Resueltos durante el año	Pendientes al finalizar el año
DESPACHOS NACIONALES	40	505	511	34
DESPACHOS UNIÓN EUROPEA	3	5	7	1
DESPACHOS OTROS PAISES	1	7	8	0
TOTAL	44	517	526	35

4.2.7.7. LANZAMIENTOS ACORDADOS PERÍODO 2013	3
---	---

4.2.7.8. RECURSOS DE APELACIÓN PERÍODO 2013	Elevados durante el año	Devueltos durante el año			
		Confirmando totalmente	Revocando		Anulando
			Totalmente	Parcialmente	
CONTRA SENTENCIAS	397	196	41	139	2
CONTRA AUTOS	95	75	16	36	0
TOTAL	492	271	57	175	2

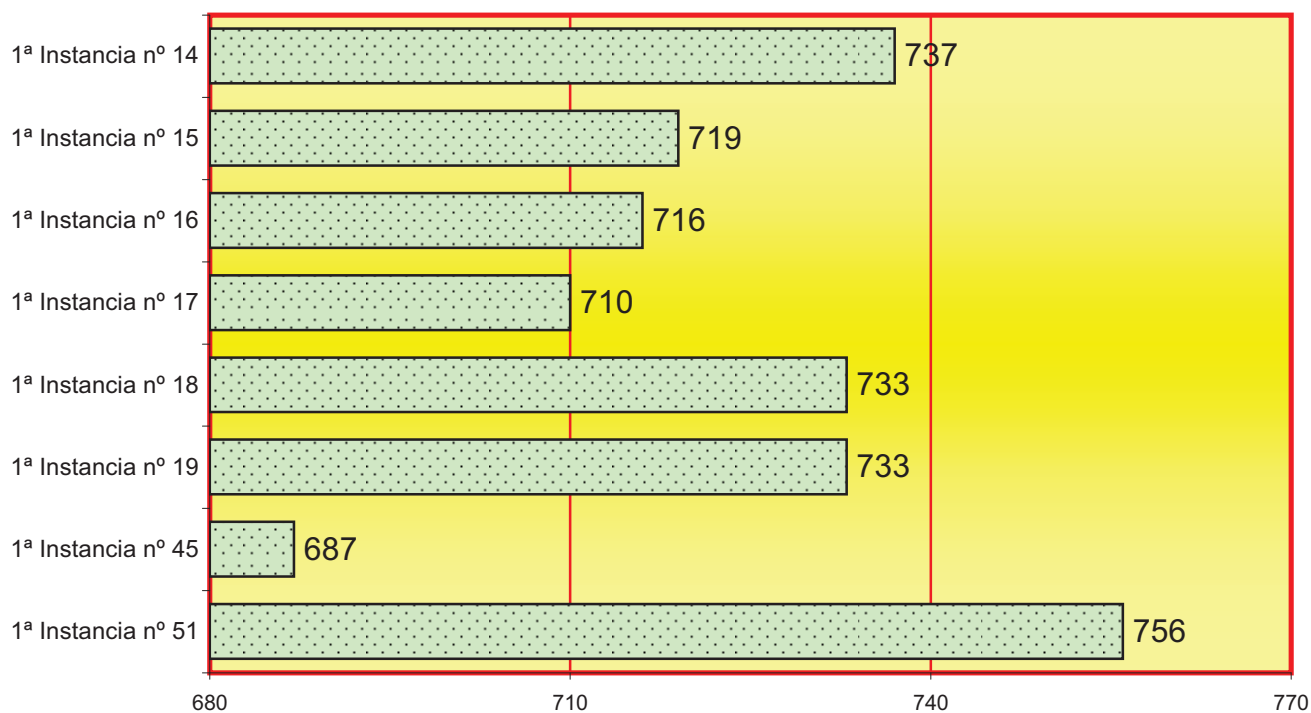
4.2.7.9. ASUNTOS DE FAMILIA PENDIENTES EXCLUSIVAMENTE DE SENTENCIA PERÍODO 2013	Menos de 3 meses	entre 3 y 6 meses	Más de 6 meses
	61	9	0

B) SENTENCIAS Y AUTOS FINALES**4.2.7.10. ÁREA CIVIL PERÍODO 2013**

4.2.7.10.a. SENTENCIA EN PROCESOS CONTENCIOSOS	CON OPOSICIÓN			SIN OPOSICIÓN			TOTAL
	Estimatorias		Desestima- -torias	Estimatorias		Desestima- -torias	
	Total	Parcial		Total	Parcial		
1ª Instancia nº 14	89	101	37	507	3	0	737
1ª Instancia nº 15	87	73	29	530	0	0	719
1ª Instancia nº 16	33	84	29	536	32	2	716
1ª Instancia nº 17	41	117	25	527	0	0	710
1ª Instancia nº 18	118	112	39	464	0	0	733
1ª Instancia nº 19	156	65	21	476	15	0	733
1ª Instancia nº 45	151	23	39	472	2	0	687
1ª Instancia nº 51	123	23	16	592	1	1	756
Total	798	598	235	4.104	53	3	5.791

4.2.7.10.b. REPRESENTACIÓN GRÁFICA DE LAS SENTENCIAS DICTADAS PERÍODO 2013

Total de sentencias dictadas en los juzgados de 1ª instancia (familia): **5.791**

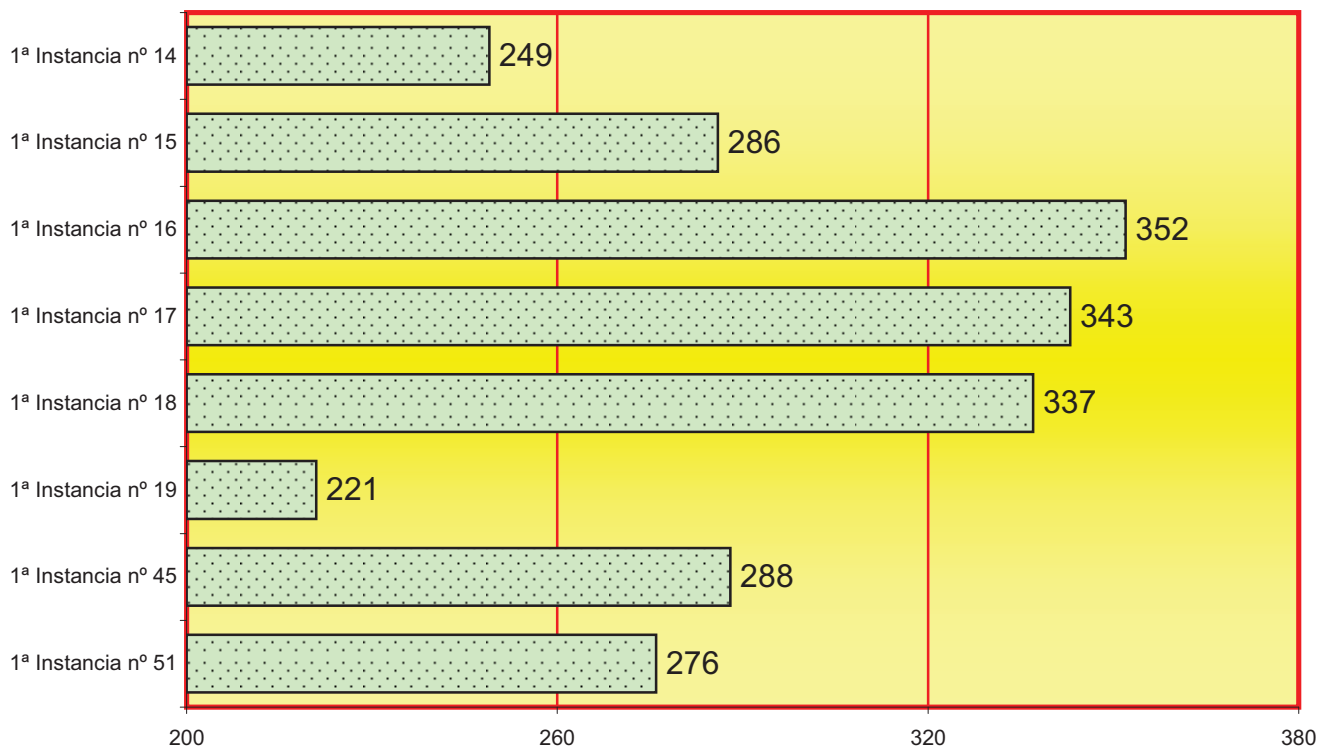


4.2.7.10.c. AUTOS FINALES PERÍODO 2013	En jurisdicción voluntaria	En incidentes	Restantes autos finales	Total
1ª Instancia nº 14	44	110	95	249
1ª Instancia nº 15	49	212	25	286
1ª Instancia nº 16	31	200	121	352
1ª Instancia nº 17	42	219	82	343
1ª Instancia nº 18	55	190	92	337
1ª Instancia nº 19	31	138	52	221
1ª Instancia nº 45	45	161	82	288
1ª Instancia nº 51	42	164	70	276
Total	339	1.394	619	2.352

4.2.7.10.d. REPRESENTACIÓN GRÁFICA DE LOS AUTOS DICTADOS

Total de autos dictados en los juzgados de 1ª instancia (familia):

2.352

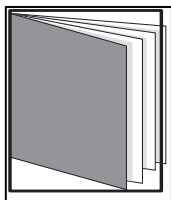


4.2.7.11. DECRETOS PERÍODO 2013	Actos de Conciliación	En Jurisdicción Voluntaria	En Incidentes y medidas	Ejecución	Restantes Decretos	TOTAL
	0	14	642	786	585	2.027


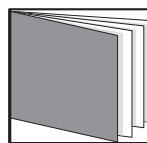

4.2.7.12. ESCRITOS PENDIENTES DE PROVEER PERÍODO 2013	Trámite	Ejecución	Total
HASTA 30 DÍAS DE ANTIGÜEDAD	504	393	897
MAS DE 30 DÍAS DE ANTIGÜEDAD	106	73	179
TOTAL	610	466	1.076

4.3. REPARTO DE ASUNTOS DE ESTADO CIVIL Y CAPACIDAD

pág. 125 a 136



REPARTO DE ASUNTOS ESTADO CIVIL Y CAPACIDAD



- ÍNDICE DE REPARTO -

4.3.1. CLASES DE REPARTO DE ESTADO CIVIL Y CAPACIDAD	pág. 127
4.3.2. REPARTO DE ASUNTOS DE CAPACIDAD Y ESTADO CIVIL POR TRIMESTRES	pág. 128
4.3.3. GRÁFICA DE LA VARIACIÓN DEL PORCENTAJE DE ASUNTOS REPARTIDOS	pág. 128
4.3.4. EVOLUCIÓN GRÁFICA ANUAL	pág. 129
4.3.4.1. MEDIA ANUAL DE ASUNTOS REPARTIDOS POR JUZGADO	pág. 129
4.3.5. REPRESENTACIÓN GRÁFICA POR CLASES	pág. 130
4.3.6. REPARTO DE EXHORTOS Y COMISIONES ROGATORIAS	pág. 130
4.3.7. MOVIMIENTO DE ASUNTOS DE LOS JUZGADOS DE CAPACIDAD Y ESTADO CIVIL	pág. 131
4.3.7.1. DESGLOSE POR TIPOS DE PROCESOS Y MATERIAS	pág. 131

4.3.7.1.a. PROCESOS EN LOS JUZGADOS DE ESTADO CIVIL Y CAPACIDAD	pág. 131
4.3.7.1.b. PROCESOS EN LOS JUZGADOS DE ESTADO CIVIL Y CAPACIDAD POR JUZGADO	pág. 131
4.3.7.1.c. REPRESENTACIÓN GRÁFICA DE LOS PROCESOS PENDIENTES	pág. 131
4.3.7.1.d. GRÁFICA DE LA VARIACIÓN DEL PORCENTAJE DE LOS PROCESOS PENDIENTES	pág. 132
4.3.7.1.e. EVOLUCIÓN GRÁFICA DE LOS PROCESOS PENDIENTES EN LOS JUZGADOS	pág. 132
4.3.7.1.f. LA MEDIA DE LOS PROCESOS PENDIENTES	pág. 132
4.3.7.2. INTERNAMIENTOS	pág. 133
4.3.7.2.a. INTERNAMIENTO POR JUZGADO	pág. 133
4.3.7.3. JURISDICCIÓN VOLUNTARIA	pág. 133
4.3.7.3.a. MOVIMIENTO DE ASUNTOS POR JUZGADO	pág. 133
4.3.7.3.b. PROCEDIMIENTOS RESUELTOS Y SUJETOS A SEGUIMIENTO Y CONTROL	pág. 133
4.3.7.4. SEÑALAMIENTOS	pág. 134
4.3.7.4.a. SEÑALAMIENTOS POR JUZGADO	pág. 134
4.3.7.4.b. REPRESENTACIÓN GRÁFICA DE SEÑALAMIENTOS POR JUZGADO	pág. 134
4.3.7.5. DESPACHOS DE CAPACIDAD Y ESTADO CIVIL DE AUXILIO JUDICIAL	pág. 135
4.3.7.5.a. DESPACHOS DE AUXILIO JUDICIAL	pág. 135
4.3.7.5.b. DESPACHOS DE AUXILIO JUDICIAL POR JUZGADO	pág. 135
4.3.7.6. ESCRITOS PENDIENTES DE PROVEER	pág. 135
4.3.7.7. RECURSOS DE APELACIÓN	pág. 135
4.3.7.8. SENTENCIAS Y AUTOS FINALES DE ESTADO CIVIL Y CAPACIDAD	pág. 136
4.3.7.8.a. SENTENCIAS CONTENCIOSAS DICTADAS	pág. 136
4.3.7.8.b. SENTENCIAS DE FAMILIA DICTADAS	pág. 136
4.3.7.8.C. AUTOS FINALES	pág. 136

4.3.1. CLASES DE REPARTO (1ª - 7ª) DE LOS JUZGADOS DE ESTADO CIVIL Y CAPACIDAD DE LAS PERSONAS.

La competencia de estos juzgados incluye:

- Demandas sobre capacidad y estado civil de las personas y cualesquiera otras que impliquen rectificación, anulación o modificación de un asiento registral civil, salvo las materias de competencia de los juzgados de familia, nombramiento de defensor judicial.
- Nombramiento de defensor judicial, excepto menores.
- Aprobación judicial del reconocimiento por incapacitados, de hijos no matrimoniales, salvo que medie expediente del Registro Civil.
- Expedientes de internamientos.
- Constitución de las tutelas (excepto la referida a menores).
- Expedientes de autorización judicial para gravar o enajenar bienes de personas incapaces, o transacción de sus derechos en relación con las tutelas que subsisten conforme a la legislación derogada
- Exhortos, despachos de cooperación judicial, comisiones rogatorias y otras comunicaciones judiciales relativas a las materias de esta misma clase.

Clase 1ª

- Declarativos sobre capacidad.
- Medidas cautelares de incapacitación.

Clase 2ª

- Resto de declarativos.

Clase 3ª

- Peticiones de internamientos, salvo la clase siguiente.

Clase 4ª

- Comunicaciones de internamiento urgente.

Clase 5ª

- Asuntos tramitados por jurisdicción voluntaria.

Clase 6ª

- Guardias de hecho.

Clase 7ª

- Exhortos y demás despachos de cooperación judicial sobre las materias competencia de los juzgados de estado civil y capacidad de las personas.

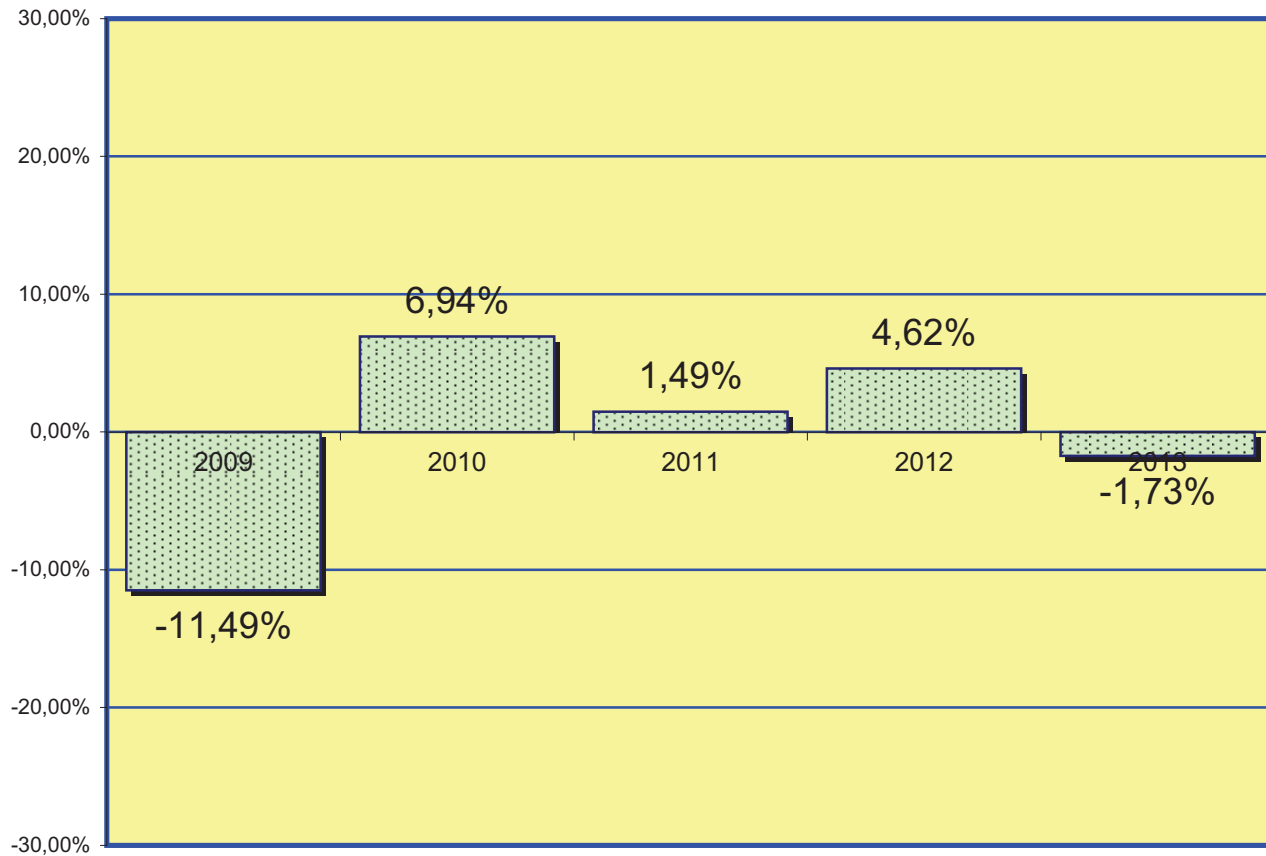
Todos los asuntos se repartirán por la mitad, según clases, entre los juzgados de capacidad y estado civil, salvo la clase 4ª, en la que las comunicaciones procedentes de los centros Instituto Municipal de Psiquiatría d'Urgències y Clínica Císter corresponderán al Juzgado nº 40 y las demás al Juzgado nº 58.

4.3.2. EVOLUCIÓN DEL REPARTO DE ASUNTOS DE ESTADO CIVIL Y CAPACIDAD

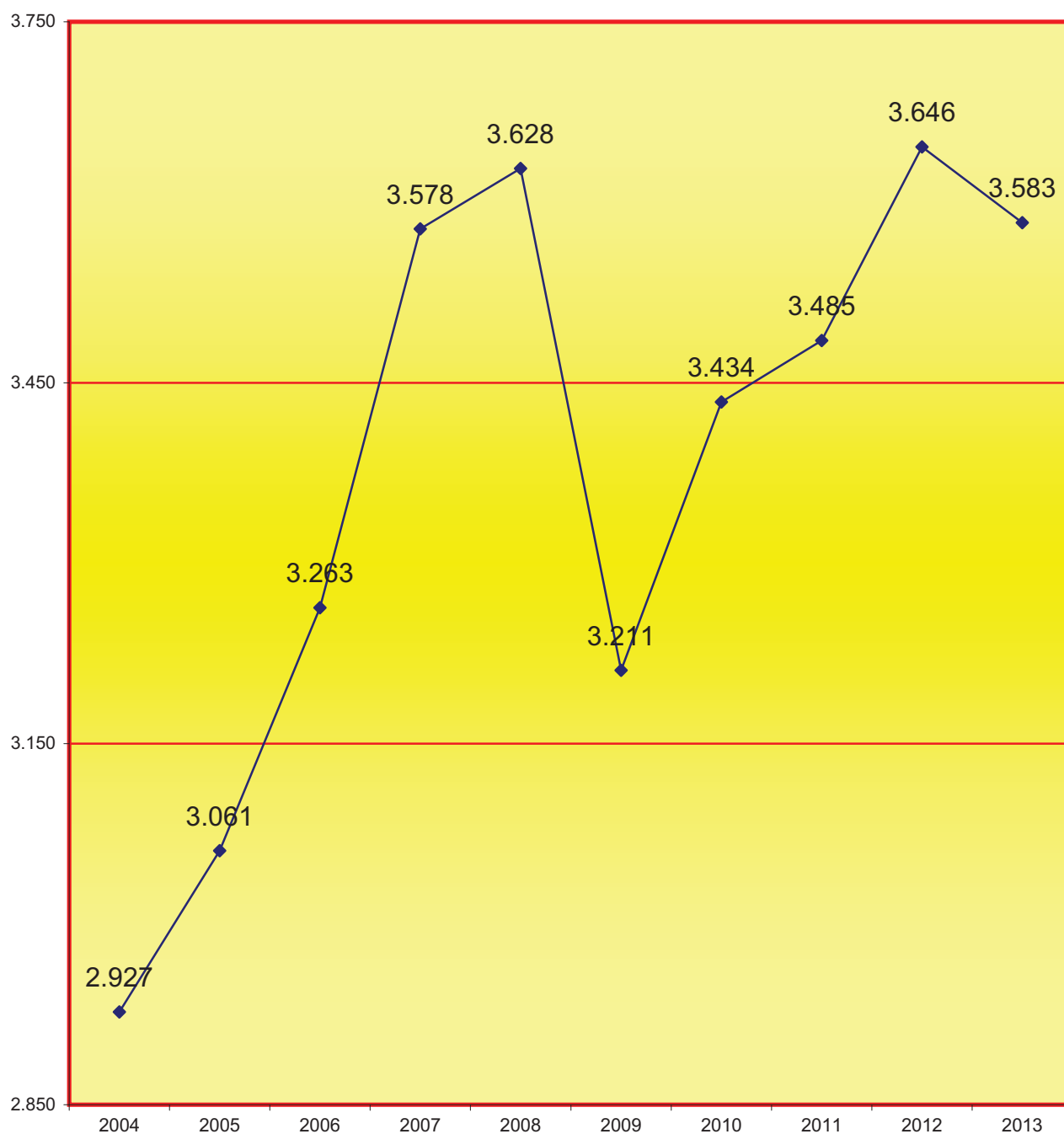
CLASIFICADO SEGÚN PROCEDIMIENTO PERÍODO 2013

CLASES DE REPARTO	1º trimes.	2º trimes.	3º trimes.	4º trimes.	Total
Clase 1ª	334	333	187	409	1.263
Clase 2ª	0	2	0	0	2
Clase 3ª	37	30	47	29	143
Clase 4ª	497	503	414	397	1.811
Clase 5ª	70	41	16	40	167
Clase 6ª	89	40	28	40	197
Total	1.027	949	692	915	3.583

4.3.3. GRÁFICA DE LA VARIACIÓN DEL PORCENTAJE DE ASUNTOS REPARTIDOS EN RELACIÓN AL AÑO ANTERIOR



4.3.4. EVOLUCIÓN GRÁFICA ANUAL PERÍODO DE 2004 A 2013

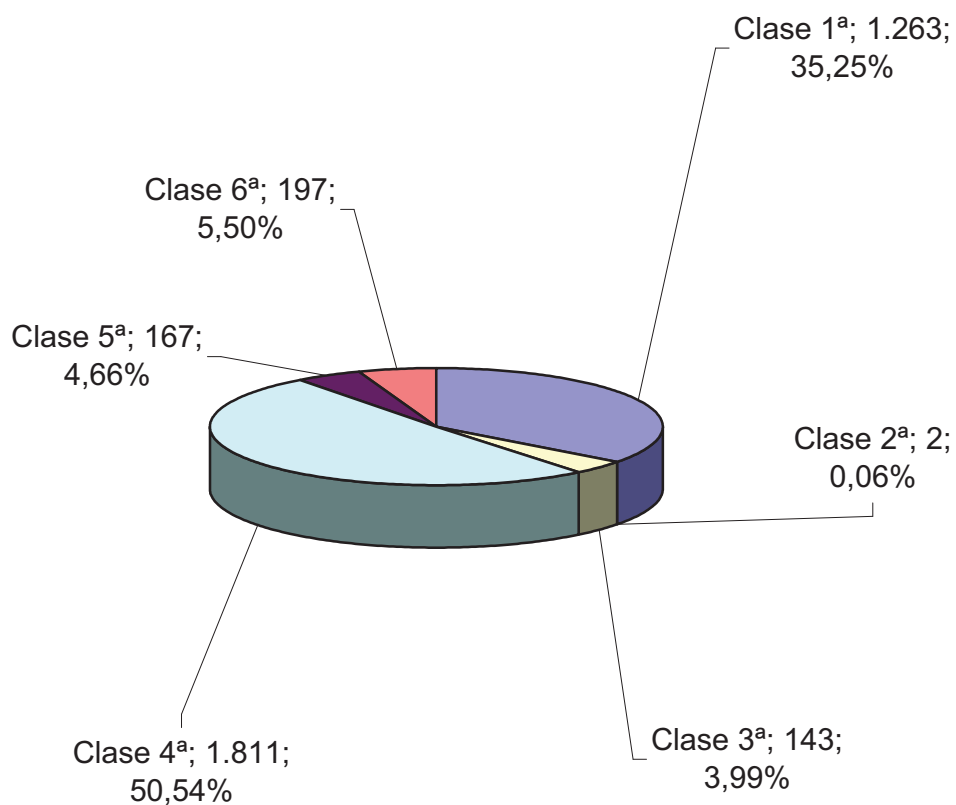


4.3.4.1. LA MEDIA ANUAL DE ASUNTOS QUE HA RECIBIDOS CADA JUZGADO DE ESTADO CIVIL Y CAPACIDAD EN LOS SIGUIENTES PERÍODOS:

2004	2005	2006	2007	2008	2009	2010	2011	2012	2013
1.464	1.531	1.632	1.789	1.814	1.606	1.717	1.743	1.823	1.792

4.3.5. REPRESENTACIÓN GRÁFICA POR CLASES (1ª - 6ª) DE ESTADO CIVIL Y CAPACIDAD

Total de asuntos repartidos: **3.583**



4.3.6. REPARTO DE EXHORTOS Y COMISIONES ROGATORIAS

PERÍODO 2013	1º trimes.	2º trimes.	3º trimes.	4º trimes.	Total
EXHORTOS Y COMISIONES ROGATORIAS REPARTIDAS	79	97	37	85	298

4.3.7. MOVIMIENTO DE ASUNTOS DE LOS JUZGADOS CIVILES ESTADO CIVIL Y CAPACIDAD DESGLOSADO POR JUZGADO PERÍODO 2012

A) MOVIMIENTO DE ASUNTOS CIVILES DE ESTADO CIVIL Y CAPACIDAD

4.3.7.1. DESGLOSE POR TIPOS DE PROCESOS Y MATERIAS

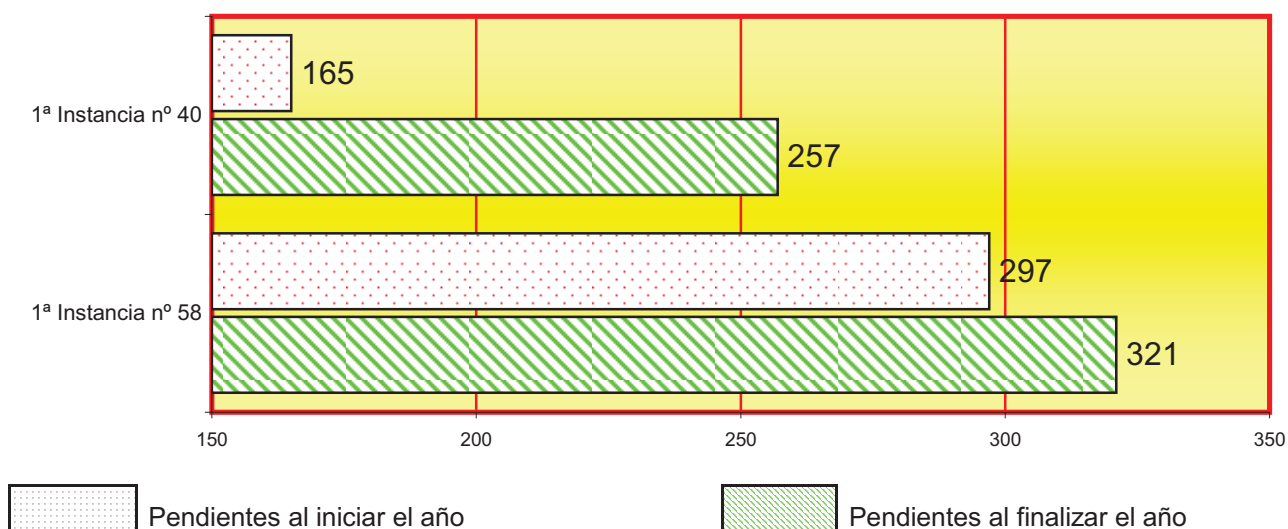
4.3.7.1.a. PROCESOS EN LOS JUZGADOS DE ESTADO CIVIL Y CAPACIDAD DE LAS PERSONAS	Pendientes al iniciar el año	Ingresados durante el año	Resueltos durante el año	Pendientes al finalizar el año
MEDIDAS PREVIAS	1	34	28	7
JUICIOS ORDINARIOS	1	1	1	1
SOBRE LA CAPACIDAD DE LAS PERSONAS	446	941	837	564
RESTO INCIDENTES	14	246	254	6
TOTAL	462	1.222	1.120	578

4.3.7.1.b. PROCESOS CONTENCIOSOS RELATIVOS A ESTADO CIVIL Y CAPACIDAD POR JUZGADO	Pendientes al iniciar el año	Ingresados durante el año	Resueltos durante el año	Pendientes al finalizar el año
1ª Instancia nº 40	165	472	394	257
1ª Instancia nº 58	297	750	726	321
TOTAL	462	1.222	1.120	578

4.3.7.1.c. REPRESENTACIÓN GRÁFICA DE LOS PROCESOS PENDIENTES AL INICIAR Y FINALIZAR EL AÑO DE ESTADO CIVIL Y CAPACIDAD DE LAS PERSONAS

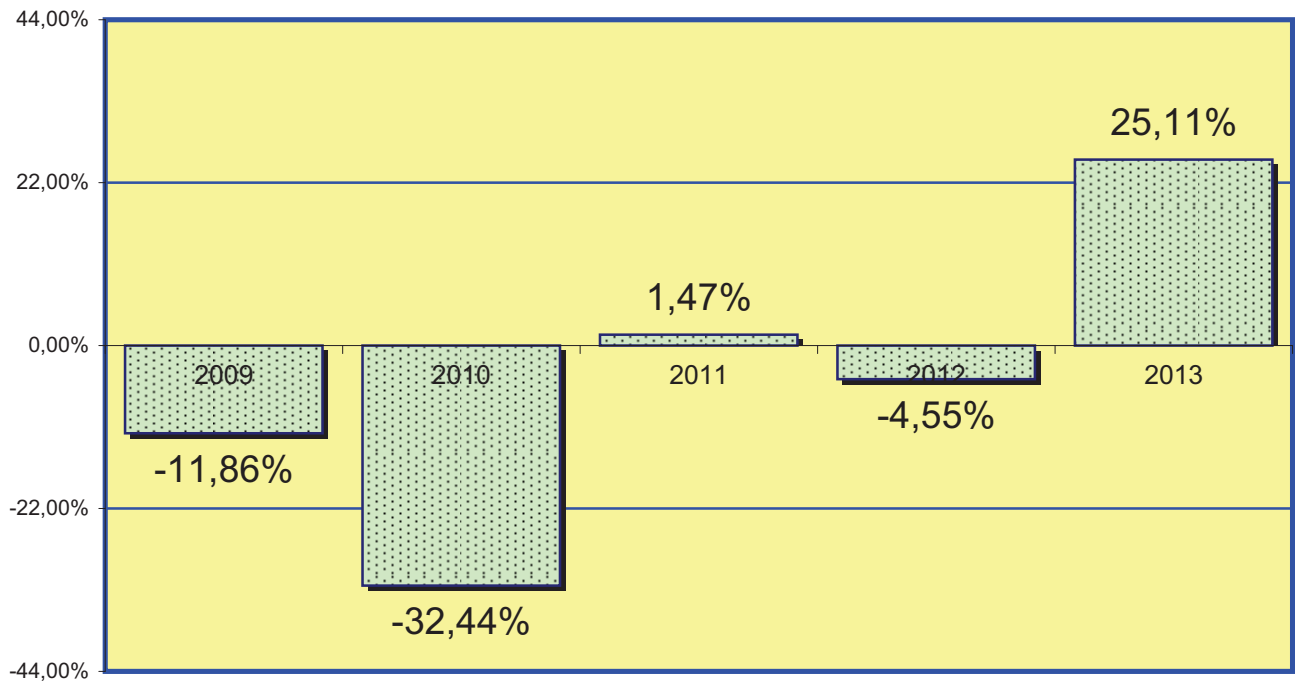
Total de asuntos pendientes en los juzgados de estado civil al iniciar el año: **462**

Total de asuntos pendientes en los juzgados de estado civil al finalizar el año: **578**

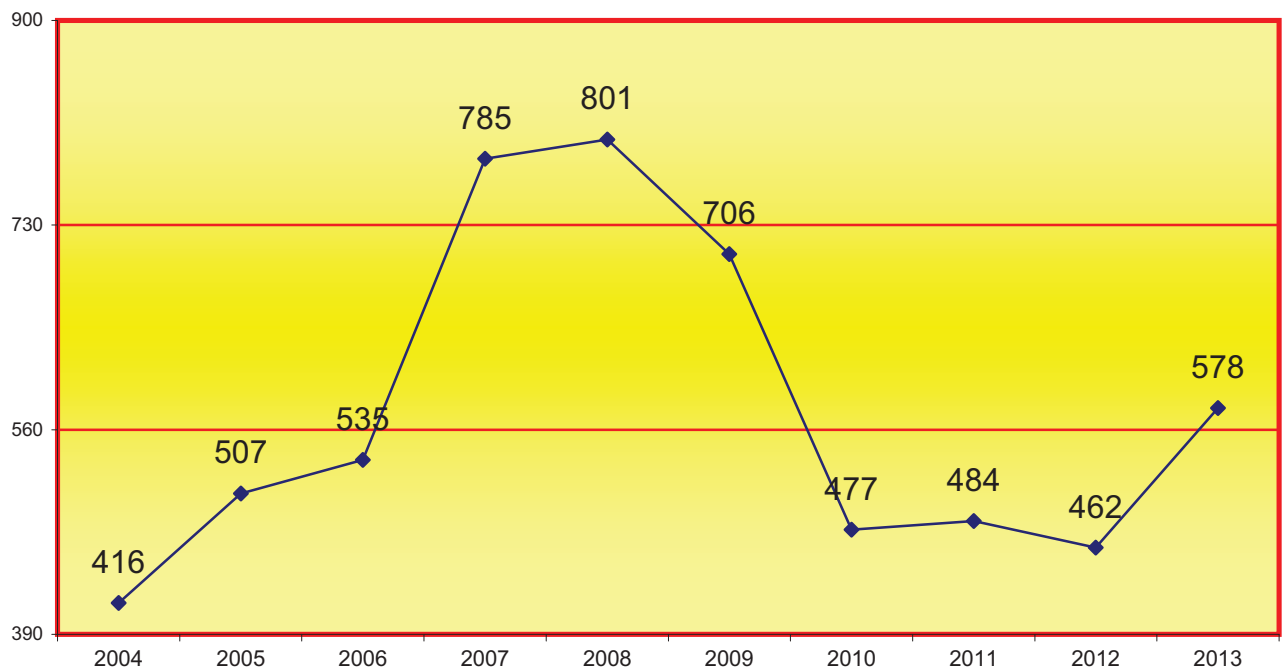


4.3.7.1.d. GRÁFICA DE LA VARIACIÓN DEL PORCENTAJE DE LOS PROCESOS PENDIENTES EN RELACIÓN AL AÑO ANTERIOR

PERÍODO DE 2009 A 2013



4.3.7.1.e. EVOLUCIÓN GRÁFICA DE PROCESOS PENDIENTES AL FINALIZAR EL AÑO EN LOS SIGUIENTES PERÍODOS



4.3.7.1.f. LA MEDIA DE PROCESOS PENDIENTES EN CADA JUZGADO AL FINALIZAR LOS SIGUIENTES PERÍODOS:

2004	2005	2006	2007	2008	2009	2010	2011	2012	2013
208	254	268	393	401	353	239	242	231	289

4.3.7.2. INTERNAMIENTOS PERÍODO 2013	Pendientes al iniciar el año	Ingresados durante el año	Resueltos durante el año	Pendientes al finalizar el año
CON DESPLAZAMIENTO	3	2.091	2.082	12
RESTO	10	55	58	5
TOTAL	13	2.146	2.140	17

4.3.7.2.a. INTERNAMIENTOS POR JUZGADO	Pendientes al iniciar el año	Ingresados durante el año	Resueltos durante el año	Pendientes al finalizar el año
1ª Instancia nº 40	10	719	722	5
1ª Instancia nº 58	3	1.427	1.418	12
Total	13	2.146	2.140	17

4.3.7.3. JURISDICCIÓN VOLUNTARIA PERÍODO 2013

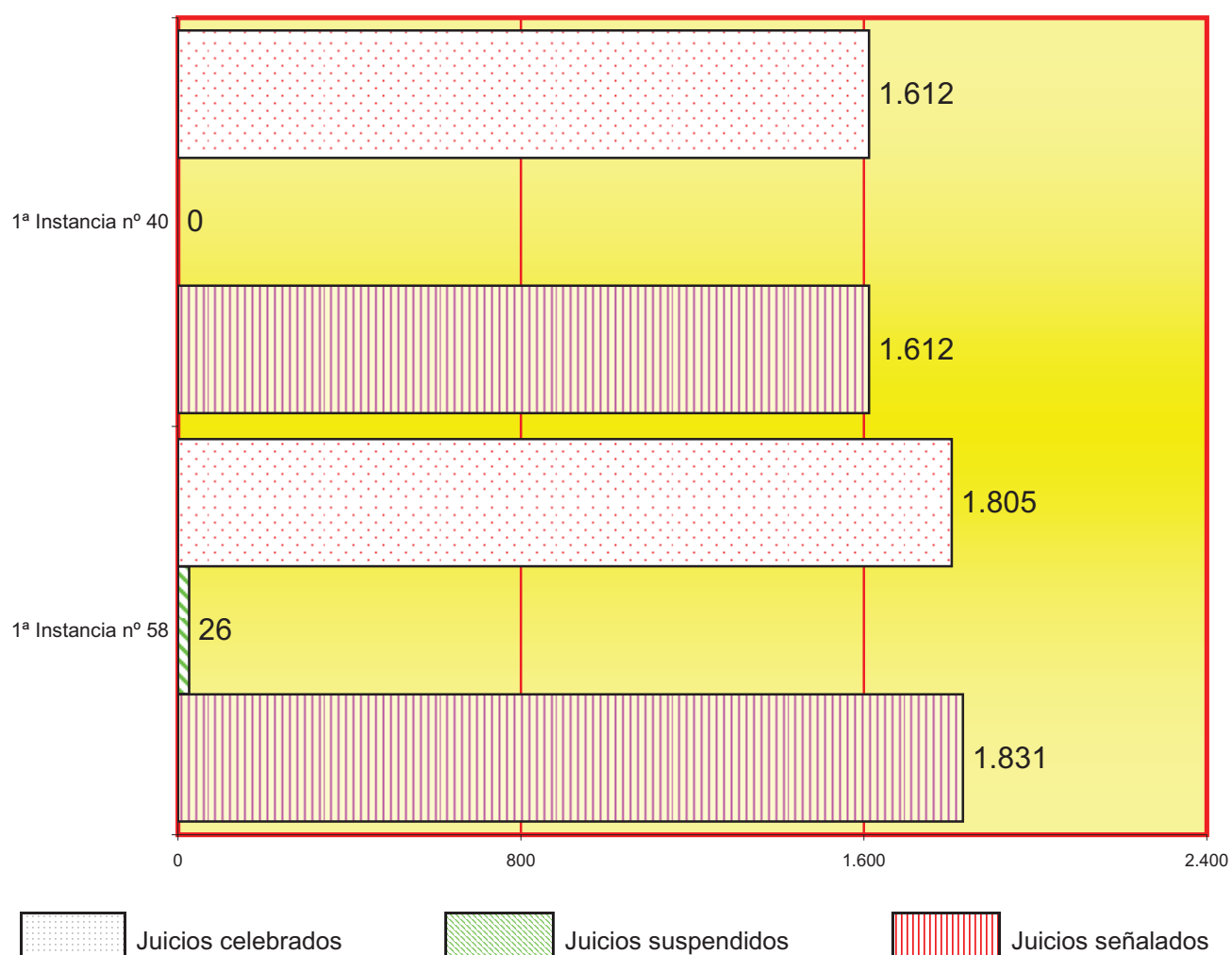
4.3.7.3.a. MOVIMIENTO DE ASUNTOS POR JUZGADO	Pendientes al iniciar el año	Ingresados durante el año	Resueltos durante el año	Pendientes al finalizar el año
1ª Instancia nº 40	69	469	489	50
1ª Instancia nº 58	42	396	394	44
Total	111	865	883	94

4.3.7.3.b. RESUELTOS Y SUJETOS A SEGUIMIENTO	2009	2010	2011	2012	2013
Y CONTROL	2.682	2.588	2.765	1.566	2.560

4.3.7.4. SEÑALAMIENTOS

4.3.7.4.a. SEÑALAMIENTOS POR JUZGADO PERÍODO 2013	Celebrados durante el año	Suspendidos durante el año	Señalados durante el año
1ª Instancia nº 40	1.612	0	1.612
1ª Instancia nº 58	1.805	26	1.831
Total	3.417	26	3.443

4.3.7.4.b. REPRESENTACIÓN GRÁFICA DE LOS JUICIOS SEÑALADOS EN LOS JUZGADOS DE ESTADO CIVIL Y CAPACIDAD



4.3.7.5. DESPACHOS CIVILES DE AUXILIO JUDICIAL.

4.3.7.5.a. DESPACHOS CIVILES DE AUXILIO JUDICIAL. PERÍODO 2013	Pendientes al iniciar el año	Ingresados durante el año	Resueltos durante el año	Pendientes al finalizar el año
DESPACHOS NACIONALES	29	287	306	10
DESPACHOS UNIÓN EUROPEA	0	0	0	0
DESPACHOS OTROS PAISES	0	0	0	0
TOTAL	29	287	306	10

4.3.7.5.b. DESPACHOS DE AUXILIO JUDICIAL POR JUZGADO	Pendientes al iniciar el año	Ingresados durante el año	Resueltos durante el año	Pendientes al finalizar el año
1ª Instancia nº 40	20	126	143	3
1ª Instancia nº 58	9	161	163	7
Total	29	287	306	10

4.3.7.6. ESCRITOS PENDIENTES DE PROVEER PERÍODO 2013	Trámite	Ejecución	Total
HASTA 30 DÍAS DE ANTIGÜEDAD	73	137	210
MAS DE 30 DÍAS DE ANTIGÜEDAD	162	172	334
TOTAL	235	309	544

4.3.7.7. RECURSOS DE APELACIÓN	Elevados durante el año	Devueltos durante el año			
		Confirmando totalmente	Revocando		Anulando
			Totalmente	Parcialmente	
CONTRA SENTENCIAS	27	18	6	8	0
CONTRA AUTOS	11	2	1	1	1
TOTAL	38	20	7	9	1

B) SENTENCIAS Y AUTOS FINALES

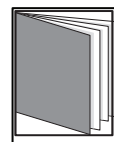

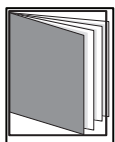
4.3.7.8. ÁREA CIVIL PERÍODO 2013

4.3.7.8.a. SENTENCIA EN PROCESOS CONTENCIOSOS	CON OPOSICIÓN			SIN OPOSICIÓN			TOTAL
	Estimatorias		Desestima- -torias	Estimatorias		Desestima- -torias	
	Total	Parcial		Total	Parcial		
	0	0	0	0	0	0	0

4.3.7.8.b. SENTENCIA EN PROCESOS DE FAMILIA	CON OPOSICIÓN			SIN OPOSICIÓN			TOTAL
	Estimatorias		Desestima- -torias	Estimatorias		Desestima- -torias	
	Total	Parcial		Total	Parcial		
	560	45	33	0	0	0	638

4.3.7.8.c. AUTOS FINALES	En jurisdicción voluntaria	En incidentes y medidas	Restantes autos finales	Total
	879	376	2.340	3.595

REPARTO DE ASUNTOS MERCANTILES



- ÍNDICE DE REPARTO -

4.4.1. CLASES DE REPARTO (1ª - 33ª) JUZGADOS MERCANTILES	pág. 137 a 142
4.4.2. CLASES DE REPARTO TRIMESTRAL	pág. 143
4.4.3. GRÁFICA DE LA VARIACIÓN DEL PORCENTAJE DE ASUNTOS REPARTIDOS	pág. 144
4.4.4. EVOLUCIÓN GRÁFICA ANUAL	pág. 145
4.4.4.1. MEDIA ANUAL DE ASUNTOS REPARTIDOS POR JUZGADO	pág. 145
4.4.5. REPRESENTACIÓN GRÁFICA POR CLASES	pág. 146
4.4.6. REPARTO DE EXHORTOS Y COMISIONES ROGATORIAS	pág. 146
4.4.7. MOVIMIENTO DE ASUNTOS DE LOS JUZGADOS MERCANTILES	pág. 147
4.4.7.1. INSTITUCIONES PRECONCURSALES	pág. 147
4.4.7.1. INSTITUCIONES PRECONCURSALES	pág. 147
4.4.7.1.a. COMUNICACIONES DEL ART. 5 bis LC PRESENTADAS	pág. 147
4.4.7.2. MOVIMIENTO DE ASUNTOS	pág. 147

4.4.7.2.a. MOVIMIENTO	pág. 147
4.4.7.2.b. MOVIMIENTO POR JUZGADO	pág. 147
4.4.7.2.c. REPRESENTACIÓN GRÁFICA DE CONCURSOS PENDIENTES	pág. 148
4.4.7.2.d. GRÁFICA DE LA VARIACIÓN DEL PORCENTAJE DE ASUNTOS PENDIENTES	pág. 148
4.4.7.2.e. EVOLUCIÓN GRÁFICA ANUAL DE LOS CONCURSOS PENDIENTES	pág. 149
4.4.7.2.f. LA MEDIA ANUAL DE LOS CONCURSOS PENDIENTES	pág. 149
4.4.7.3. CONCURSOS	pág. 149
4.4.7.3.a. CONCURSOS ADMITIDOS Y DECLARADOS	pág. 149
4.4.7.3.b. CONCURSOS ADMITIDOS Y DECLARADOS POR JUZGADO	pág. 150
4.4.7.4. FIN DE LA FASE COMUN	pág. 150
4.4.7.5. FASE DEL CONVENIO	pág. 150
4.4.7.6. LIQUIDACIÓN DE CONCURSO	pág. 150
4.4.7.6.a. LIQUIDACIÓN DE CONCURSO POR JUZGADO	pág. 151
4.4.7.6.b. REPRESENTACIÓN GRÁFICA DE LA LIQUIDACIÓN DE CONCURSOS	pág. 151
4.4.7.7. SECCIÓN DE CALIFICACIÓN	pág. 152
4.4.7.7.a. CONCURSOS CALIFICADOS	pág. 152
4.4.7.7.b. CONCURSOS CON DECLARACIÓN DE RESPONSABILIDAD (ART. 172 BIS)	pág. 152
4.4.7.8. INCIDENTES CONCURSALES	pág. 152
4.4.7.9. EXPEDIENTES DEL ART. 64 LC (E.R.E.s)	pág. 152
4.4.7.10. MATERIA NO CONCURSAL	pág. 152
4.4.7.10.a. POR CLASE DE MATERIA	pág. 152
4.4.7.10.b. ASUNTOS EN MATERIA NO CONCURSAL	pág. 153
4.4.7.10.c. REPRESENTACIÓN GRÁFICA DE LOS ASUNTOS	pág. 153
4.4.7.11. RECONOCIMIENTO DE RESOLUCIONES JUDICIALES EXTRANJERAS	pág. 154
4.4.7.12. POR TIPO DE PROCEDIMIENTO	pág. 154
4.4.7.13. PROCESOS MONITORIOS	pág. 154
4.4.7.13.a. PROCESOS MONITORIOS POR JUZGADO	pág. 154
4.4.7.13.b. REPRESENTACIÓN GRÁFICA DE LOS PROCESOS MONITORIOS	pág. 155
4.4.7.13.c. FORMA DE TERMINACIÓN DE LOS	pág. 155
4.4.7.14. DILIGENCIAS PRELIMINARES	pág. 156
4.4.7.15. MEDIDAS CAUTELARES	pág. 156
4.4.7.16. SEÑALAMIENTOS	pág. 156
4.4.7.16.a. SEÑALAMIENTOS POR JUZGADO	pág. 157
4.4.7.16.b. REPRESENTACIÓN GRÁFICA DE LOS SEÑALAMIENTOS	pág. 157
4.4.7.17. EJECUCIONES	pág. 158

4.4.7.17.a. EJECUCIONES EN DIFERENTES ORDENES	pág. 158
4.4.7.17.b. EJECUCIONES POR JUZGADO	pág. 158
4.4.7.17.c. REPRESENTACIÓN GRÁFICA DE LAS EJECUCIONES	pág. 159
4.4.7.18. CERTIFICADOS DE TÍTULO EJECUTIVO EUROPEO PARA CRÉDITOS NO IMPUGNADOS RGL. C.E. 805/04	pág. 159
4.4.7.19 DESPACHOS MERCANTILES	pág. 160
4.4.7.19.a. DESPACHOS MERCANTILES POR JUZGADO	pág. 160
4.4.7.19.b. REPRESENTACIÓN GRÁFICA DE LOS DESPACHOS MERCANTILES	pág. 160
4.4.7.20. SOLICITUDES DE AUXILIO JUDICIAL INTERNACIONAL	pág. 161
4.4.7.21. ESCRITOS PENDIENTES DE PROVEER	pág. 161
4.4.7.22. JURISDICCIÓN VOLUNTARIA	pág. 161
4.4.7.23. RECURSOS	pág. 162
4.4.7.23.1. RECURSOS DE APELACIÓN	pág. 162
4.4.7.23.2. RECURSOS DE SUPPLICACIÓN ART. 62 Y 64.8	pág. 162
4.4.7.24. ASUNTOS PENDIENTES EXCLUSIVAMENTE DE SENTENCIAR	pág. 162
4.4.7.25. SENTENCIAS Y AUTOS	pág. 163
4.4.7.25.1. SENTENCIAS DICTADAS	pág. 163
4.4.7.25.1.a. SENTENCIAS RELATIVAS AL CONVENIO	pág. 163
4.4.7.25.1.b. SENTENCIAS DE CALIFICACIÓN	pág. 163
4.4.7.25.1.c. EN INCIDENTES CONCURSALES CON VISTA PREVIA	pág. 163
4.4.7.25.1.d. EN INCIDENTES CONCURSALES SIN VISTA PREVIA	pág. 163
4.4.7.25.2. SENTENCIA EN EL PROCESO CIVIL	pág. 164
4.4.7.25.3. SENTENCIA EN EL PROCESO CIVIL POR JUZGADO	pág. 164
4.4.7.25.4. AUTOS FINALES	pág. 165
4.4.7.25.4.1. AREA CONCURSAL	pág. 165
4.4.7.25.4.2. AREA CIVIL	pág. 165
4.4.7.25.4.3. ASUNTOS APROBANDO LA CONCILIACIÓN LABORAL	pág. 166
4.4.7.25.4.4. RESTANTES AUTOS FINALES	pág. 166
4.4.7.25.4.5. DECRETOS	pág. 166

4.4.1. CLASES DE REPARTO (1ª - 33ª) DE LOS JUZGADOS MERCANTILES

Clase 1ª

Patentes y modelos de utilidad.

Clase 2ª

Marcas y diseño industrial.

Clase 3ª

Competencia desleal.

Clase 4ª

Defensa de la competencia.

Clase 5ª

Condiciones generales de la contratación.

Clase 6ª

Propiedad intelectual: reclamaciones de Entidades de Gestión en materia de propiedad intelectual.

Clase 7ª

Propiedad intelectual: reclamaciones de propiedad intelectual que no procedan de Entidades de Gestión.

Clase 8ª

Derecho de Sociedades Mercantiles y Cooperativas: Acción social de responsabilidad de Sociedades Mercantiles y Cooperativas.

Clase 9ª

Derecho de Sociedades Mercantiles y Cooperativas: el resto de acciones de responsabilidad de Administradores societarios.

Clase 10ª

Derecho de Sociedades Mercantiles y cooperativas: Impugnación de Acuerdos Sociales de Sociedades Mercantiles y Cooe.

Clase 11ª

Derecho de Sociedades Mercantiles y Cooperativas: otras (liquidación, separación de administradores...) que no sea jurisdicción voluntaria.

Clase 12^a

Transporte Marítimo que no sea jurisdicción voluntaria.

Clase 13^a

Resto de Transporte que no sea jurisdicción voluntaria.

Clase 14^a

Publicidad.

Clase 15^a

Recursos contra las resoluciones de la DGRN.

Clase 16^a

Arbitraje.

Clase 17^a A

Concurso voluntario abreviado hasta 5 millón de euros.

Clase 19^a

Concurso voluntario ordinario de menos de cien millones de euros.

Clase 20^a

Concurso voluntario ordinario de más de cien millones de euros.

Clase 21^a

Concurso necesario.

Clase 21^a A

Comunicaciones del art. 5 bis LC.

Clase 22^a A

Homologaciones de los acuerdos de refinanciamiento.

Clase 23^a

Calificación del art. 174 LC.

Clase 24^a

Demandas civiles de trascendencia patrimonial contra el patrimonio del concursado.

Clase 25^a

Demandas de responsabilidad civil contra los administradores sociales y concursales, auditores o liquidadores por los perjuicios causados al concursado durante el procedimiento concursal.

Clase 26^a

Ejecuciones de bienes hipotecados o pignorados exclusivamente del concurso.

Clase 27^a

Jurisdicción voluntaria.

Clase 28^a

Embargo preventivo de buque.

Clase 29^a

Comisiones Rogatorias y Exhortos.

Clase 30^a

Monitorios.

Clase 31^a

Impugnaciones en materia de justicia gratuita.

Clase 32^a

Ejecución de títulos no judiciales.

Clase 33^a

Otras materias no incluidas en las clases anteriores.

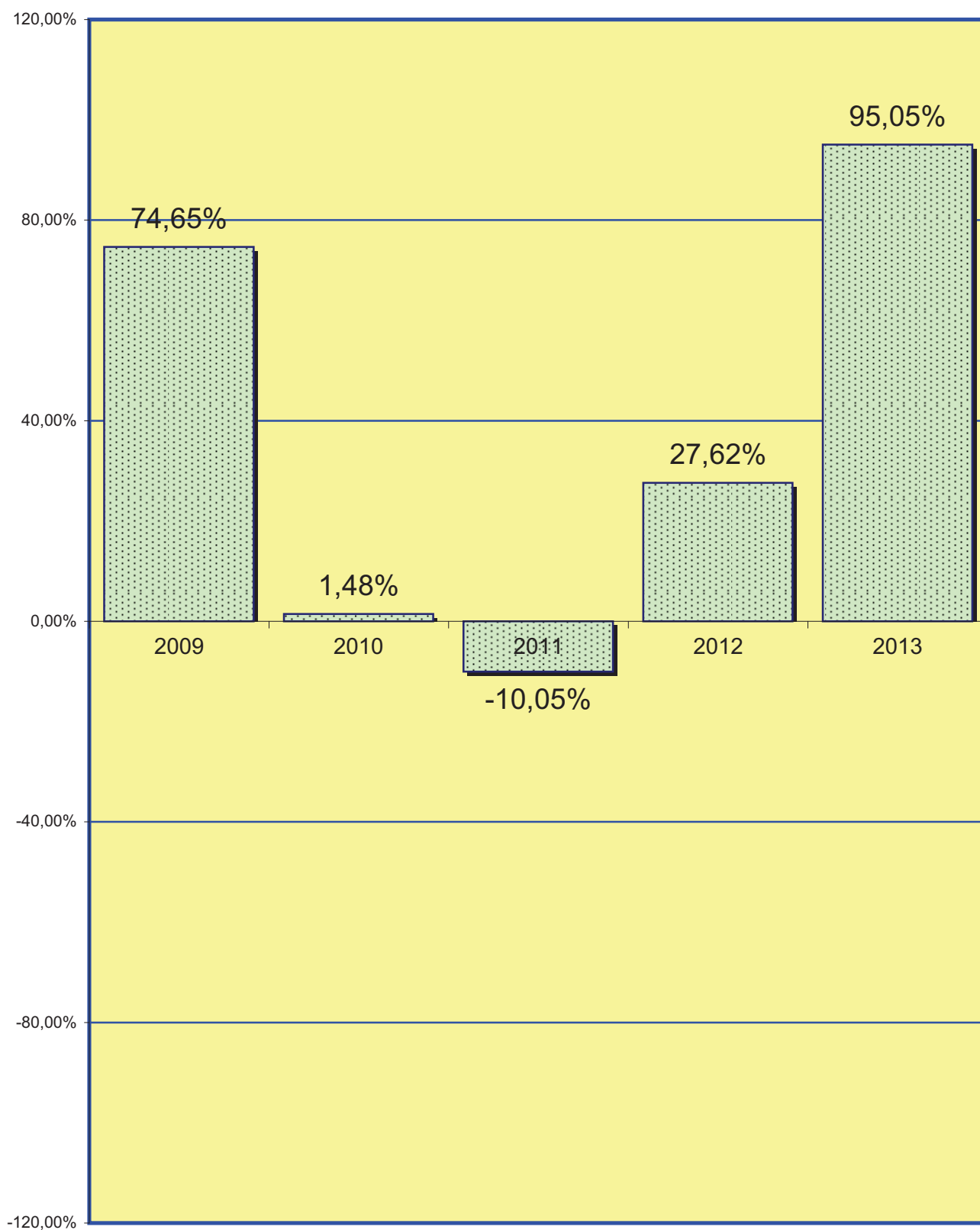
Clase 34^a

Ejecuciones de títulos judiciales.

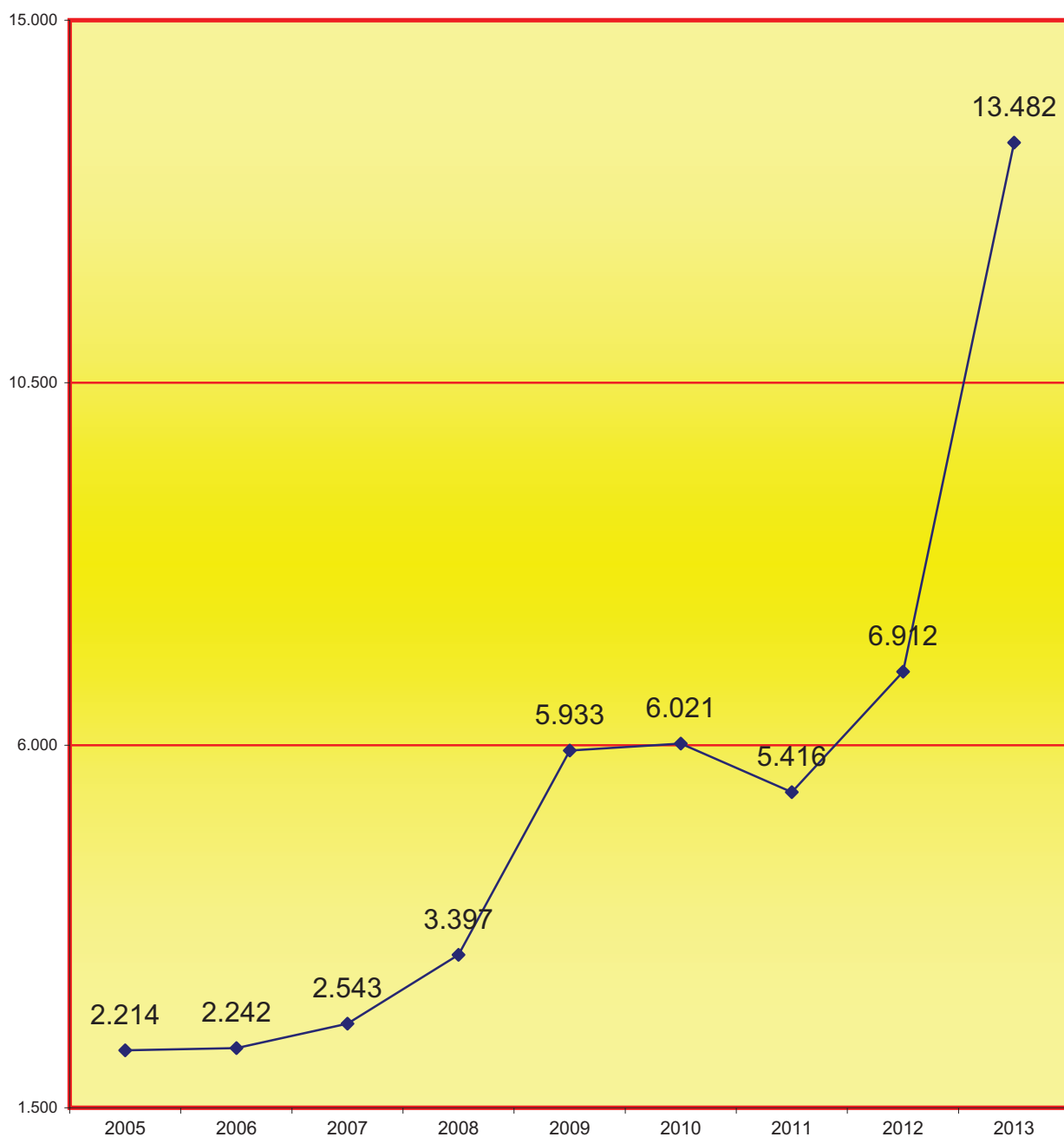
4.4.2. CLASES DE REPARTO (1ª - 33ª) TRIMESTRAL

CLASES	1º trimes.	2º trimes.	3º trimes.	4º trimes.	Total
Clase 1ª	9	10	23	20	62
Clase 2ª	12	20	37	25	94
Clase 3ª	13	10	39	30	92
Clase 4ª	0	0	0	0	0
Clase 5ª	60	136	758	674	1.628
Clase 6ª	3	2	38	27	70
Clase 7ª	8	17	23	21	69
Clase 8ª	12	13	27	15	67
Clase 9ª	176	178	500	373	1.227
Clase 10ª	23	18	76	30	147
Clase 11ª	5	10	31	19	65
Clase 12ª	9	12	21	14	56
Clase 13ª	153	139	989	764	2.045
Clase 14ª	0	6	22	11	39
Clase 15ª	0	0	0	0	0
Clase 16ª	0	0	0	0	0
Clase 17ª A	384	380	940	567	2.271
Clase 19ª	61	31	90	65	247
Clase 20ª	6	17	4	1	28
Clase 21ª	40	37	93	67	237
Clase 21ª A	243	209	478	211	1.141
Clase 22ª A	2	1	0	0	3
Clase 23ª	0	0	0	0	0
Clase 24ª	23	10	24	15	72
Clase 25ª	0	2	9	7	18
Clase 26ª	2	2	4	5	13
Clase 27ª	40	28	97	74	239
Clase 28ª	1	2	8	4	15
Clase 30ª	178	220	474	373	1.245
Clase 31ª	1	2	0	0	3
Clase 32ª	1	7	4	2	14
Clase 33ª	8	10	35	29	82
Clase 34ª	352	352	857	632	2.193
Total	1.825	1.881	5.701	4.075	13.482

4.4.3. GRÁFICA DE LA VARIACIÓN DEL PORCENTAJE DE ASUNTOS REPARTIDOS EN RELACIÓN AL AÑO ANTERIOR



4.4.4. EVOLUCIÓN GRÁFICA ANUAL PERÍODO DE 2005 A 2013

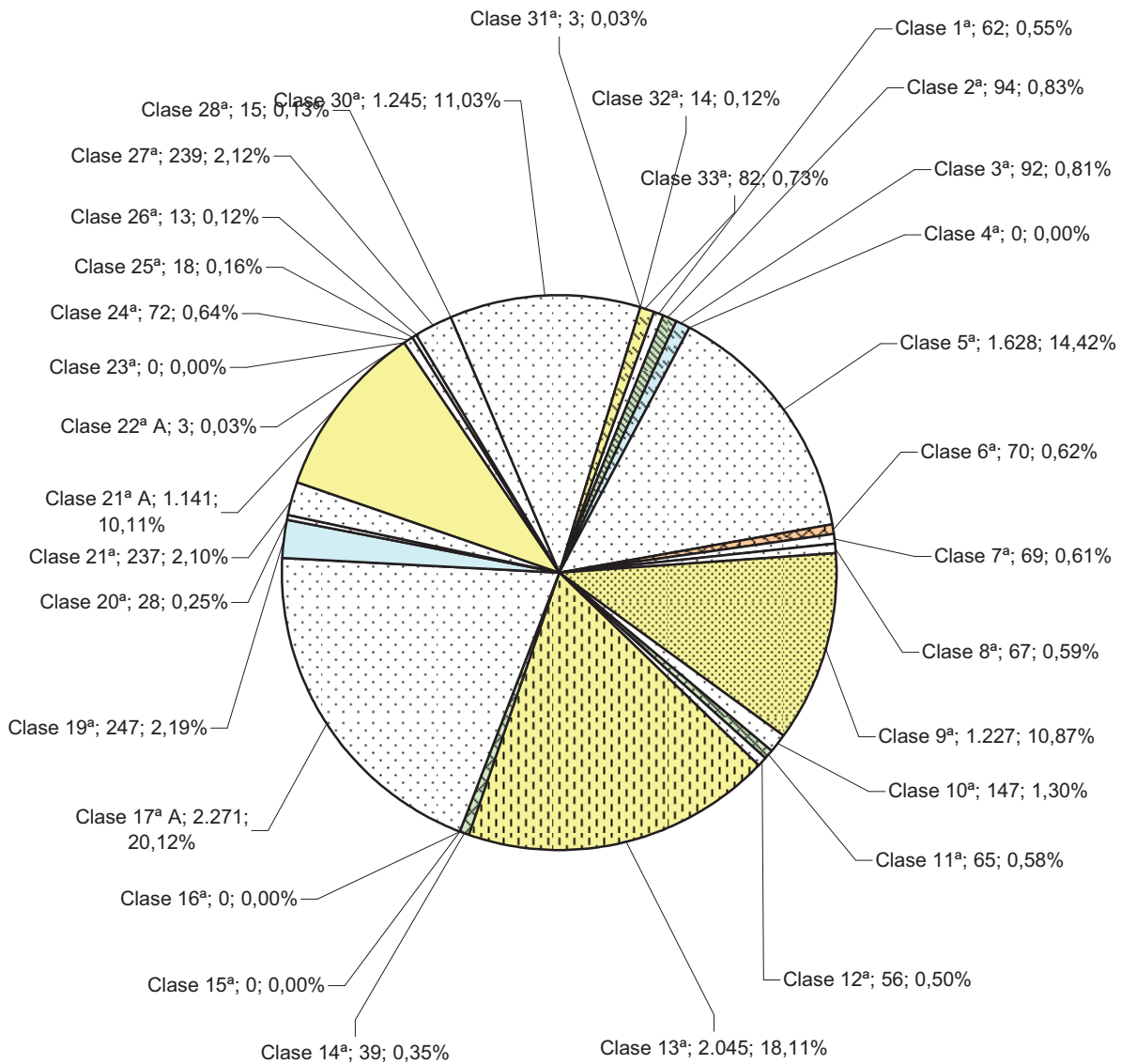


En el período 2012 se hacen constar 113 procedimientos de la clase 34 que se omitieron en la memoria de ese año

4.4.4.1. LA MEDIA ANUAL DE ASUNTOS QUE HA RECIBIDO CADA JUZGADO MERCANTIL EN LOS SIGUIENTES PERÍODOS:

	2005	2006	2007	2008	2009	2010	2011	2012	2013
	554	448	424	566	742	753	542	680	1.348

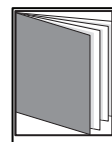

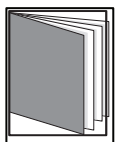
4.4.5. REPRESENTACIÓN GRÁFICA POR CLASES (1ª - 33ª),

Total asuntos repartidos: **13.482**

4.4.6. REPARTO DE EXHORTOS Y COMISIONES ROGATORIAS

PERÍODO 2013	1º trimes.	2º trimes.	3º trimes.	4º trimes.	Total
EXHORTOS Y COMISIONES ROGATORIAS REPARTIDAS	21	49	81	90	241

REPARTO DE ASUNTOS MERCANTILES



- ÍNDICE DE REPARTO -

4.4.1. CLASES DE REPARTO (1ª - 33ª) JUZGADOS MERCANTILES	pág. 137 a 142
4.4.2. CLASES DE REPARTO TRIMESTRAL	pág. 143
4.4.3. GRÁFICA DE LA VARIACIÓN DEL PORCENTAJE DE ASUNTOS REPARTIDOS	pág. 144
4.4.4. EVOLUCIÓN GRÁFICA ANUAL	pág. 145
4.4.4.1. MEDIA ANUAL DE ASUNTOS REPARTIDOS POR JUZGADO	pág. 145
4.4.5. REPRESENTACIÓN GRÁFICA POR CLASES	pág. 146
4.4.6. REPARTO DE EXHORTOS Y COMISIONES ROGATORIAS	pág. 146
4.4.7. MOVIMIENTO DE ASUNTOS DE LOS JUZGADOS MERCANTILES	pág. 147
4.4.7.1. INSTITUCIONES PRECONCURSALES	pág. 147
4.4.7.1. INSTITUCIONES PRECONCURSALES	pág. 147
4.4.7.1.a. COMUNICACIONES DEL ART. 5 bis LC PRESENTADAS	pág. 147
4.4.7.2. MOVIMIENTO DE ASUNTOS	pág. 147

4.4.7.2.a. MOVIMIENTO	pág. 147
4.4.7.2.b. MOVIMIENTO POR JUZGADO	pág. 147
4.4.7.2.c. REPRESENTACIÓN GRÁFICA DE CONCURSOS PENDIENTES	pág. 148
4.4.7.2.d. GRÁFICA DE LA VARIACIÓN DEL PORCENTAJE DE ASUNTOS PENDIENTES	pág. 148
4.4.7.2.e. EVOLUCIÓN GRÁFICA ANUAL DE LOS CONCURSOS PENDIENTES	pág. 149
4.4.7.2.f. LA MEDIA ANUAL DE LOS CONCURSOS PENDIENTES	pág. 149
4.4.7.3. CONCURSOS	pág. 149
4.4.7.3.a. CONCURSOS ADMITIDOS Y DECLARADOS	pág. 149
4.4.7.3.b. CONCURSOS ADMITIDOS Y DECLARADOS POR JUZGADO	pág. 150
4.4.7.4. FIN DE LA FASE COMUN	pág. 150
4.4.7.5. FASE DEL CONVENIO	pág. 150
4.4.7.6. LIQUIDACIÓN DE CONCURSO	pág. 150
4.4.7.6.a. LIQUIDACIÓN DE CONCURSO POR JUZGADO	pág. 151
4.4.7.6.b. REPRESENTACIÓN GRÁFICA DE LA LIQUIDACIÓN DE CONCURSOS	pág. 151
4.4.7.7. SECCIÓN DE CALIFICACIÓN	pág. 152
4.4.7.7.a. CONCURSOS CALIFICADOS	pág. 152
4.4.7.7.b. CONCURSOS CON DECLARACIÓN DE RESPONSABILIDAD (ART. 172 BIS)	pág. 152
4.4.7.8. INCIDENTES CONCURSALES	pág. 152
4.4.7.9. EXPEDIENTES DEL ART. 64 LC (E.R.E.s)	pág. 152
4.4.7.10. MATERIA NO CONCURSAL	pág. 152
4.4.7.10.a. POR CLASE DE MATERIA	pág. 152
4.4.7.10.b. ASUNTOS EN MATERIA NO CONCURSAL	pág. 153
4.4.7.10.c. REPRESENTACIÓN GRÁFICA DE LOS ASUNTOS	pág. 153
4.4.7.11. RECONOCIMIENTO DE RESOLUCIONES JUDICIALES EXTRANJERAS	pág. 154
4.4.7.12. POR TIPO DE PROCEDIMIENTO	pág. 154
4.4.7.13. PROCESOS MONITORIOS	pág. 154
4.4.7.13.a. PROCESOS MONITORIOS POR JUZGADO	pág. 154
4.4.7.13.b. REPRESENTACIÓN GRÁFICA DE LOS PROCESOS MONITORIOS	pág. 155
4.4.7.13.c. FORMA DE TERMINACIÓN DE LOS	pág. 155
4.4.7.14. DILIGENCIAS PRELIMINARES	pág. 156
4.4.7.15. MEDIDAS CAUTELARES	pág. 156
4.4.7.16. SEÑALAMIENTOS	pág. 156
4.4.7.16.a. SEÑALAMIENTOS POR JUZGADO	pág. 157
4.4.7.16.b. REPRESENTACIÓN GRÁFICA DE LOS SEÑALAMIENTOS	pág. 157
4.4.7.17. EJECUCIONES	pág. 158

4.4.7.17.a. EJECUCIONES EN DIFERENTES ORDENES	pág. 158
4.4.7.17.b. EJECUCIONES POR JUZGADO	pág. 158
4.4.7.17.c. REPRESENTACIÓN GRÁFICA DE LAS EJECUCIONES	pág. 159
4.4.7.18. CERTIFICADOS DE TÍTULO EJECUTIVO EUROPEO PARA CRÉDITOS NO IMPUGNADOS RGL. C.E. 805/04	pág. 159
4.4.7.19 DESPACHOS MERCANTILES	pág. 160
4.4.7.19.a. DESPACHOS MERCANTILES POR JUZGADO	pág. 160
4.4.7.19.b. REPRESENTACIÓN GRÁFICA DE LOS DESPACHOS MERCANTILES	pág. 160
4.4.7.20. SOLICITUDES DE AUXILIO JUDICIAL INTERNACIONAL	pág. 161
4.4.7.21. ESCRITOS PENDIENTES DE PROVEER	pág. 161
4.4.7.22. JURISDICCIÓN VOLUNTARIA	pág. 161
4.4.7.23. RECURSOS	pág. 162
4.4.7.23.1. RECURSOS DE APELACIÓN	pág. 162
4.4.7.23.2. RECURSOS DE SUPPLICACIÓN ART. 62 Y 64.8	pág. 162
4.4.7.24. ASUNTOS PENDIENTES EXCLUSIVAMENTE DE SENTENCIAR	pág. 162
4.4.7.25. SENTENCIAS Y AUTOS	pág. 163
4.4.7.25.1. SENTENCIAS DICTADAS	pág. 163
4.4.7.25.1.a. SENTENCIAS RELATIVAS AL CONVENIO	pág. 163
4.4.7.25.1.b. SENTENCIAS DE CALIFICACIÓN	pág. 163
4.4.7.25.1.c. EN INCIDENTES CONCURSALES CON VISTA PREVIA	pág. 163
4.4.7.25.1.d. EN INCIDENTES CONCURSALES SIN VISTA PREVIA	pág. 163
4.4.7.25.2. SENTENCIA EN EL PROCESO CIVIL	pág. 164
4.4.7.25.3. SENTENCIA EN EL PROCESO CIVIL POR JUZGADO	pág. 164
4.4.7.25.4. AUTOS FINALES	pág. 165
4.4.7.25.4.1. AREA CONCURSAL	pág. 165
4.4.7.25.4.2. AREA CIVIL	pág. 165
4.4.7.25.4.3. ASUNTOS APROBANDO LA CONCILIACIÓN LABORAL	pág. 166
4.4.7.25.4.4. RESTANTES AUTOS FINALES	pág. 166
4.4.7.25.4.5. DECRETOS	pág. 166

4.4.1. CLASES DE REPARTO (1ª - 33ª) DE LOS JUZGADOS MERCANTILES

Clase 1ª

Patentes y modelos de utilidad.

Clase 2ª

Marcas y diseño industrial.

Clase 3ª

Competencia desleal.

Clase 4ª

Defensa de la competencia.

Clase 5ª

Condiciones generales de la contratación.

Clase 6ª

Propiedad intelectual: reclamaciones de Entidades de Gestión en materia de propiedad intelectual.

Clase 7ª

Propiedad intelectual: reclamaciones de propiedad intelectual que no procedan de Entidades de Gestión.

Clase 8ª

Derecho de Sociedades Mercantiles y Cooperativas: Acción social de responsabilidad de Sociedades Mercantiles y Cooperativas.

Clase 9ª

Derecho de Sociedades Mercantiles y Cooperativas: el resto de acciones de responsabilidad de Administradores societarios.

Clase 10ª

Derecho de Sociedades Mercantiles y cooperativas: Impugnación de Acuerdos Sociales de Sociedades Mercantiles y Cooe.

Clase 11ª

Derecho de Sociedades Mercantiles y Cooperativas: otras (liquidación, separación de administradores...) que no sea jurisdicción voluntaria.

Clase 12^a

Transporte Marítimo que no sea jurisdicción voluntaria.

Clase 13^a

Resto de Transporte que no sea jurisdicción voluntaria.

Clase 14^a

Publicidad.

Clase 15^a

Recursos contra las resoluciones de la DGRN.

Clase 16^a

Arbitraje.

Clase 17^a A

Concurso voluntario abreviado hasta 5 millón de euros.

Clase 19^a

Concurso voluntario ordinario de menos de cien millones de euros.

Clase 20^a

Concurso voluntario ordinario de más de cien millones de euros.

Clase 21^a

Concurso necesario.

Clase 21^a A

Comunicaciones del art. 5 bis LC.

Clase 22^a A

Homologaciones de los acuerdos de refinanciamiento.

Clase 23^a

Calificación del art. 174 LC.

Clase 24^a

Demandas civiles de trascendencia patrimonial contra el patrimonio del concursado.

Clase 25^a

Demandas de responsabilidad civil contra los administradores sociales y concursales, auditores o liquidadores por los perjuicios causados al concursado durante el procedimiento concursal.

Clase 26^a

Ejecuciones de bienes hipotecados o pignorados exclusivamente del concurso.

Clase 27^a

Jurisdicción voluntaria.

Clase 28^a

Embargo preventivo de buque.

Clase 29^a

Comisiones Rogatorias y Exhortos.

Clase 30^a

Monitorios.

Clase 31^a

Impugnaciones en materia de justicia gratuita.

Clase 32^a

Ejecución de títulos no judiciales.

Clase 33^a

Otras materias no incluidas en las clases anteriores.

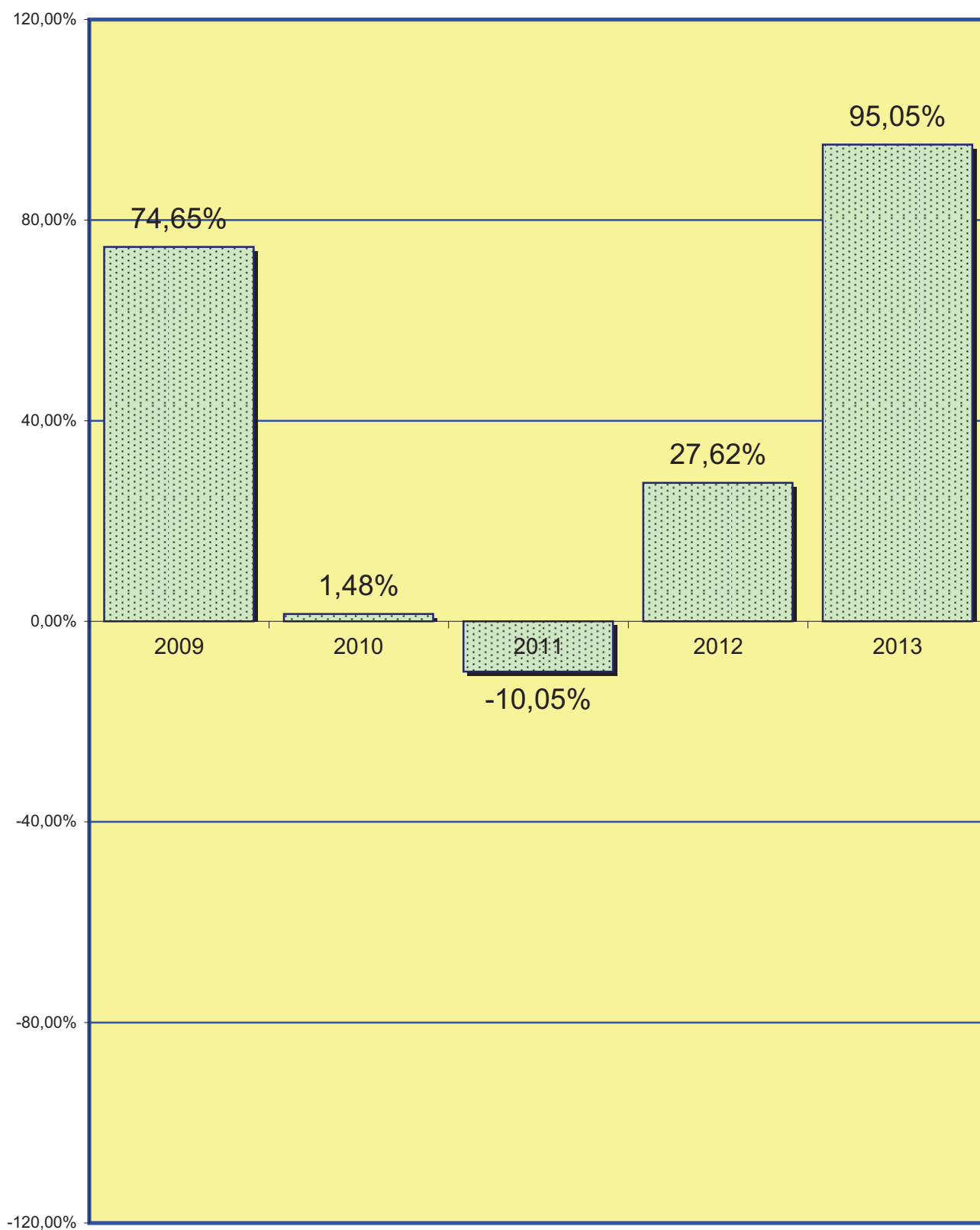
Clase 34^a

Ejecuciones de títulos judiciales.

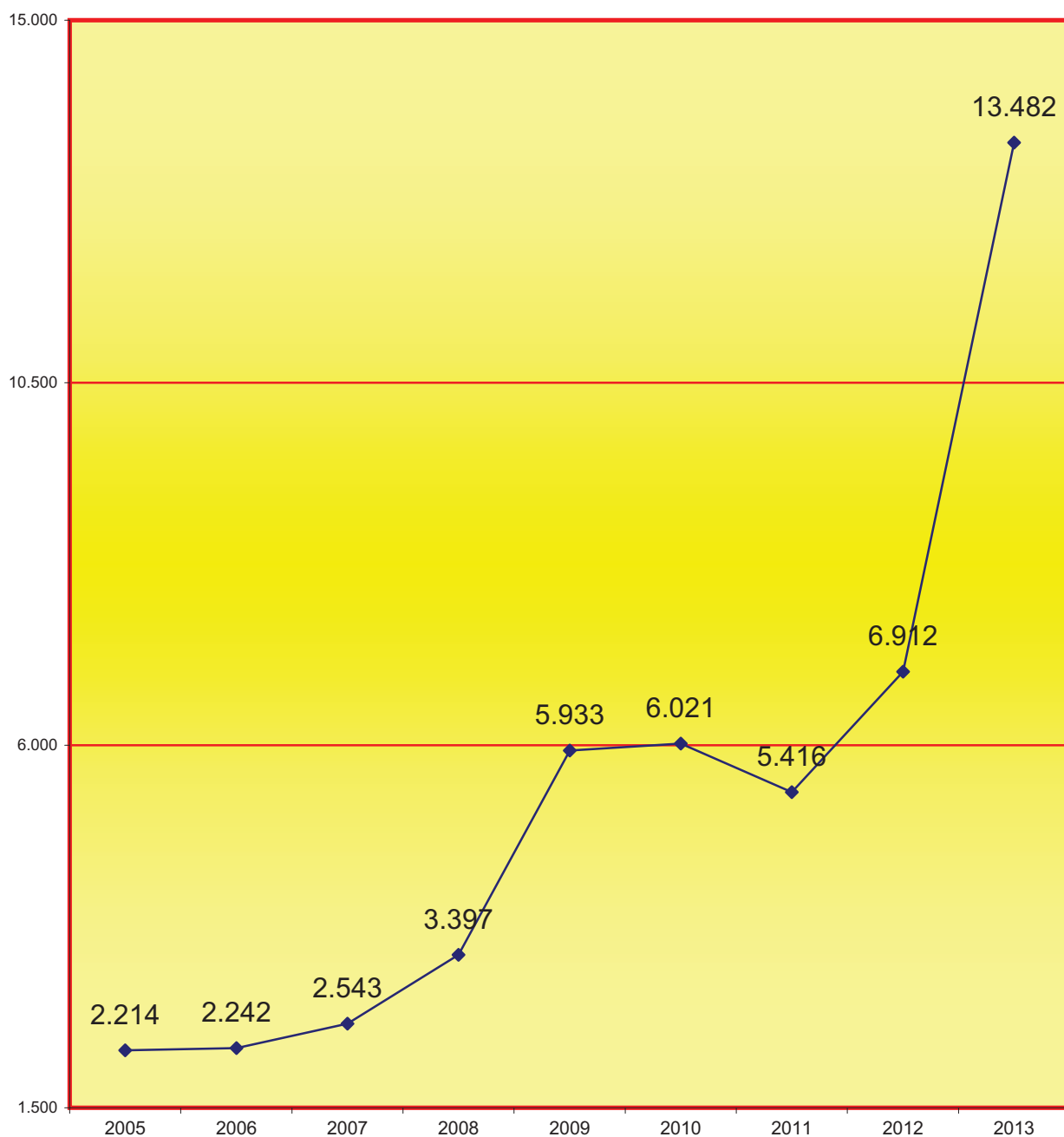
4.4.2. CLASES DE REPARTO (1ª - 33ª) TRIMESTRAL

CLASES	1º trimes.	2º trimes.	3º trimes.	4º trimes.	Total
Clase 1ª	9	10	23	20	62
Clase 2ª	12	20	37	25	94
Clase 3ª	13	10	39	30	92
Clase 4ª	0	0	0	0	0
Clase 5ª	60	136	758	674	1.628
Clase 6ª	3	2	38	27	70
Clase 7ª	8	17	23	21	69
Clase 8ª	12	13	27	15	67
Clase 9ª	176	178	500	373	1.227
Clase 10ª	23	18	76	30	147
Clase 11ª	5	10	31	19	65
Clase 12ª	9	12	21	14	56
Clase 13ª	153	139	989	764	2.045
Clase 14ª	0	6	22	11	39
Clase 15ª	0	0	0	0	0
Clase 16ª	0	0	0	0	0
Clase 17ª A	384	380	940	567	2.271
Clase 19ª	61	31	90	65	247
Clase 20ª	6	17	4	1	28
Clase 21ª	40	37	93	67	237
Clase 21ª A	243	209	478	211	1.141
Clase 22ª A	2	1	0	0	3
Clase 23ª	0	0	0	0	0
Clase 24ª	23	10	24	15	72
Clase 25ª	0	2	9	7	18
Clase 26ª	2	2	4	5	13
Clase 27ª	40	28	97	74	239
Clase 28ª	1	2	8	4	15
Clase 30ª	178	220	474	373	1.245
Clase 31ª	1	2	0	0	3
Clase 32ª	1	7	4	2	14
Clase 33ª	8	10	35	29	82
Clase 34ª	352	352	857	632	2.193
Total	1.825	1.881	5.701	4.075	13.482

4.4.3. GRÁFICA DE LA VARIACIÓN DEL PORCENTAJE DE ASUNTOS REPARTIDOS EN RELACIÓN AL AÑO ANTERIOR



4.4.4. EVOLUCIÓN GRÁFICA ANUAL PERÍODO DE 2005 A 2013



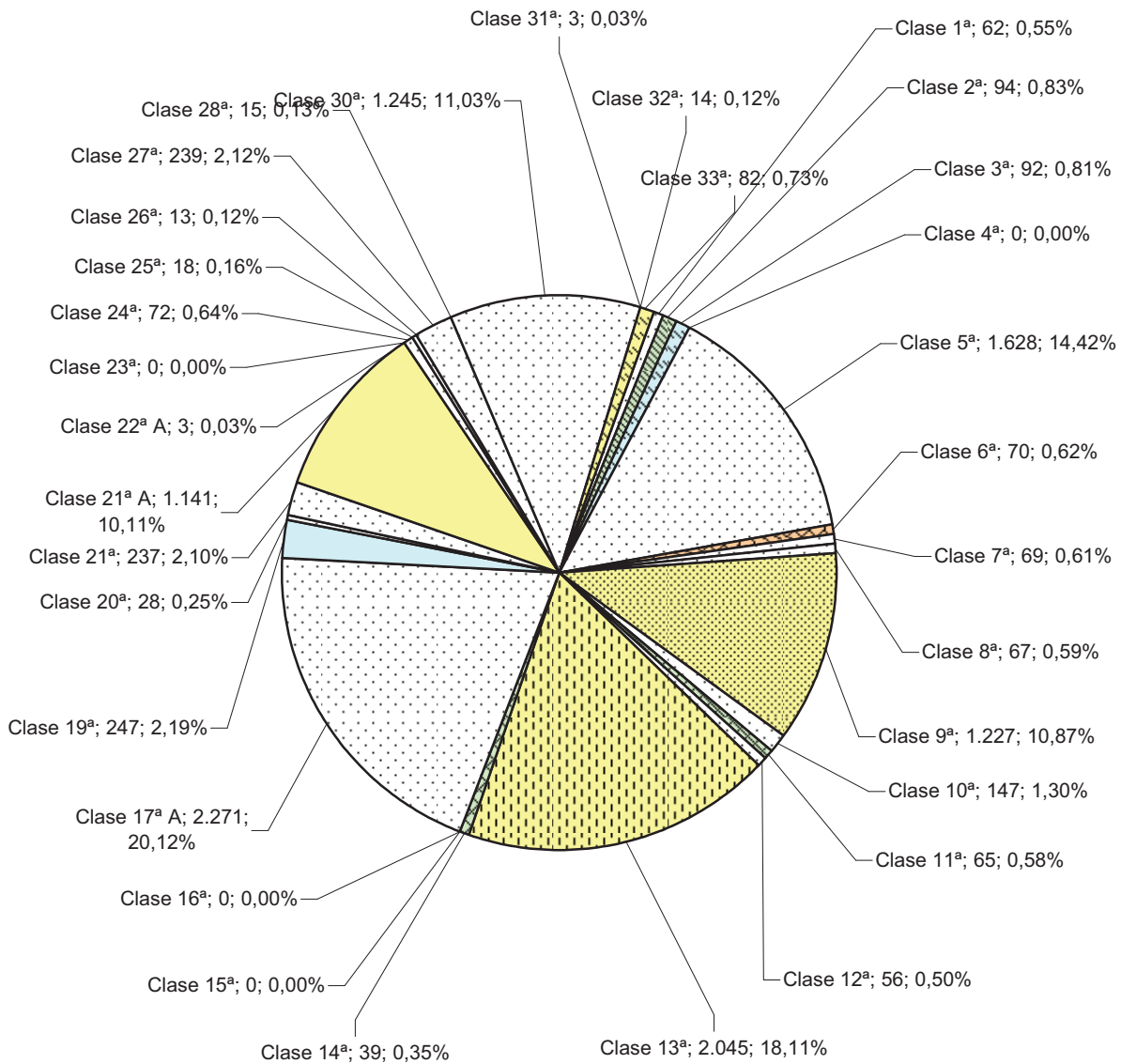
En el período 2012 se hacen constar 113 procedimientos de la clase 34 que se omitieron en la memoria de ese año

4.4.4.1. LA MEDIA ANUAL DE ASUNTOS QUE HA RECIBIDO CADA JUZGADO MERCANTIL EN LOS SIGUIENTES PERÍODOS:

	2005	2006	2007	2008	2009	2010	2011	2012	2013
	554	448	424	566	742	753	542	680	1.348

4.4.5. REPRESENTACIÓN GRÁFICA POR CLASES (1ª - 33ª),

Total asuntos repartidos: **13.482**




4.4.6. REPARTO DE EXHORTOS Y COMISIONES ROGATORIAS




PERÍODO 2013	1º trimes.	2º trimes.	3º trimes.	4º trimes.	Total
EXHORTOS Y COMISIONES ROGATORIAS REPARTIDAS	21	49	81	90	241

4.5. REPARTO DE LO SOCIAL

pág. 167 a 196



REPARTO DE ASUNTOS DE LO SOCIAL (declarativos)



- ÍNDICE DE REPARTO -

4.5.a. REPARTO DE PROCEDIMIENTOS DE LO SOCIAL (declarativos)	pág. 167 a 188
4.5.a.1. CLASES DE REPARTO DE LO SOCIAL	pág. 169 y 170
4.5.a.2. REPARTO DE LO SOCIAL POR TRIMESTRES	pág. 171
4.5.a.3. GRÁFICA DE LA VARIACIÓN DEL PORCENTAJE DE ASUNTOS REPARTIDOS	pág. 172
4.5.a.4. EVOLUCIÓN GRÁFICA ANUAL	pág. 173
4.5.a.4.1. MEDIA ANUAL DE ASUNTOS REPARTIDOS POR JUZGADO	pág. 173
4.5.a.4.2. REPRESENTACIÓN GRÁFICA POR CLASES	pág. 174
4.5.a.5. REPARTO DE EXHORTOS Y COMISIONES ROGATORIAS	pág. 174

4.5.a.6.1. DESGLOSE POR TIPOS DE PROCESOS Y MATERIAS	pág. 175
4.5.a.6.1.a. MOVIMIENTO DE ASUNTOS POR CLASE	pág. 175
4.5.a.6.1.b. MOVIMIENTO DE ASUNTOS POR JUZGADO	pág. 175
4.5.a.6.1.c. REPRESENTACIÓN GRÁFICA DE ASUNTOS POR CLASE Y JUZGADO	pág. 176
4.5.a.6.1.d. GRÁFICA DE LA VARIACIÓN DEL PORCENTAJE DE ASUNTOS PENDIENTES	pág. 177
4.5.a.6.1.e. EVOLUCIÓN GRÁFICA ANUAL DE LOS PROCESOS PENDIENTES	pág. 177
4.5.a.6.1.f. MEDIA ANUAL DE LOS PROCESOS	pág. 177
4.5.a.6.2. ACTOS DE CONCILIACIÓN	pág. 178
4.5.a.6.3. SEÑALAMIENTOS	pág. 178
4.5.a.6.3.a. MOVIMIENTO DE LOS SEÑALAMIENTOS	pág. 178
4.5.a.6.3.b. REPRESENTACIÓN GRÁFICA DE LOS SEÑALAMIENTOS	pág. 179
4.5.a.6.4. ASUNTOS SENTENCIADOS PENDIENTES DE FIRMEZA	pág. 180
4.5.a.6.5. DESPACHOS DE AUXILIO JUDICIAL	pág. 180
4.5.a.6.5.a. DESPACHOS DE AUXILIO JUDICIAL POR JUZGADO	pág. 180
4.5.a.6.5.b. REPRESENTACIÓN GRÁFICA DE DESPACHOS DE AUXILIO JUDICIAL	pág. 180
4.5.a.6.6. ESCRITOS PENDIENTES DE PROVEER	pág. 181
4.5.a.6.7. RECURSOS DE SUPPLICACIÓN	pág. 181
4.5.a.6.8. FORMA EN QUE TERMINAN LOS ASUNTOS RESUELTOS	pág. 181
4.5.a.6.8.a. ASUNTOS RESUELTOS POR JUZGADO	pág. 181
4.5.a.6.8.b. REPRESENTACIÓN GRÁFICA DE ASUNTOS RESUELTOS POR JUZGADO	pág. 182
4.5.a.6.9. ASUNTOS DE SOCIAL PENDIENTES DE SENTENCIAR	pág. 183
4.5.a.6.10. SENTENCIAS	pág. 183
4.5.a.6.10.a. RESUMEN GENERAL	pág. 183
4.5.a.6.10.b. REPRESENTACIÓN GRÁFICA DEL RESUMEN GENERAL	pág. 183
4.5.a.6.10.c. SENTENCIAS DICTADAS POR JUZGADO	pág. 184
4.5.a.6.10.d. REPRESENTACIÓN GRÁFICA DE LAS SENTENCIAS DICTADAS	pág. 184
4.5.a.6.10.e. ASUNTOS APROBADOS POR CONCILIACIÓN	pág. 184
4.5.a.6.10.f. SENTENCIAS DICTADAS EN PERÍODOS ANUALES	pág. 185
4.5.a.6.10.g. TERMINACIÓN DE PROCEDIMIENTOS EN PERÍODOS ANUALES	pág. 185
4.5.a.6.10.h. TOTAL ASUNTOS RESUELTOS (apartado 4.5.a.6.9.f. y 4.5.a.6.9.g.)	pág. 186
4.5.a.6.10.i. EVOLUCIÓN GRÁFICA ANUAL DE LOS ASUNTOS RESUELTOS	pág. 186
4.5.a.6.10.j. SENTENCIAS DICTADAS Y OTRAS RESOLUCIONES POR JUZGADO	pág. 187
4.5.a.6.10.k. REPRESENTACIÓN GRÁFICA DE LAS SENTENCIAS DICTADAS	pág. 188

4.5. REPARTO DE LO SOCIAL

4.5.a. REPARTO DE PROCEDIMIENTOS SOCIAL (DECLARATIVOS)

4.5.a.1. CLASES DE REPARTO (1ª - 17ª) DE LOS JUZGADOS DE LO SOCIAL

Clase 1ª

- Actos preparatorios y medidas cautelares.

Clase 2ª

- Cantidad.
- Cantidad contra FOGASA.
- Reconocimiento de derecho.

Clase 3ª

- Reconocimiento de TRADE.
- Despido TRADE.

Clase 4ª

- Extinción por voluntad del trabajador (art. 50 ET).
- Extinción por voluntad del trabajador (art. 50 ET), acumulada cantidad.
- Despido disciplinario.
- Despido disciplinario, acumulada cantidad.
- Despido individual por causas objetivas.
- Sanción.

Clase 5ª

- Audiencia al demandado rebelde.
- Salarios de tramitación a cargo del Estado.

Clase 6ª

- Nulidad de la extinción colectiva de contratos.

Clase 7ª

- Vacaciones.
- Alta médica.

Clase 8ª

- Materia electoral.
- Materia electoral: resolución administrativa denegatoria representatividad.

Clase 9ª

- Clasificación profesional.
- Movilidad geográfica.
- Modificación condiciones de trabajo.
- Conciliación vida personal, familiar y laboral.

Clase 10ª

- Incapacidad permanente por MC o ANL.
- Incapacidad permanente por AT o MP.
- Jubilación.
- Varios Seguridad Social.
- Revisión de actos delarativos de derecho.
- Paro.
- Prestaciones no contributivas y grado de discapacidad.
- Ley de Dependencia.

Clase 11ª

- Falta de medidas de seguridad.

Clase 12ª

- Procedimiento de oficio.
- Actos administrativos en materia laboral y de Seguridad Social.
- Impugnación de estatutos de sindicatos y asociaciones empresariales.

Clase 13ª

- Conflicto colectivo.
- Impugación convenio colectivo.

Clase 14ª

- Impugnación resolución administrativa de expediente de regulación de empleo.

Clase 15ª

- Tutela de derechos fundamentales.

Clase 16ª

- Auxilio judicial (exhortos.).

Clase 17ª

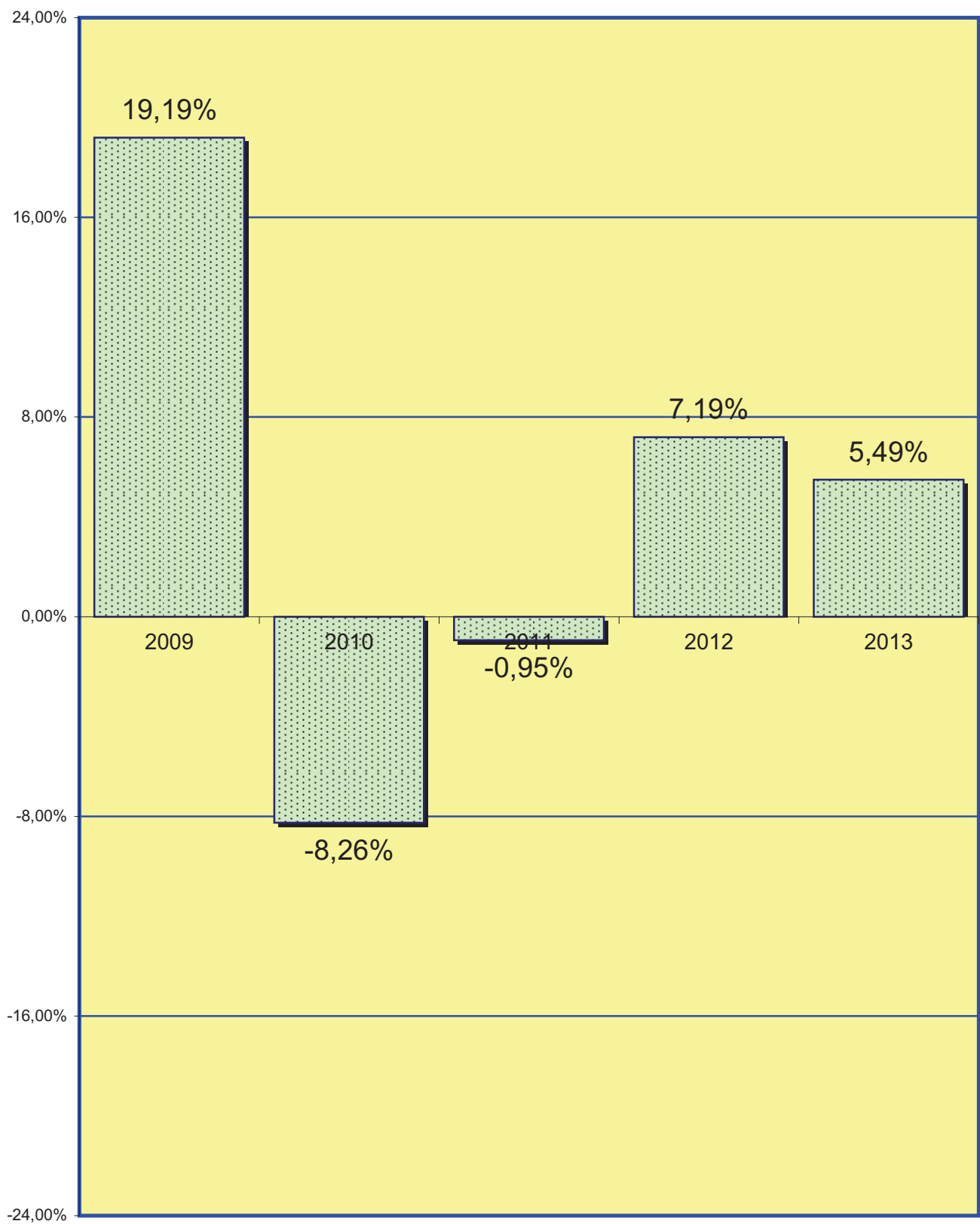
- Proceso monitorio

4.5.a.2. EVOLUCIÓN DEL REPARTO DE PROCEDIMIENTOS DE LO SOCIAL

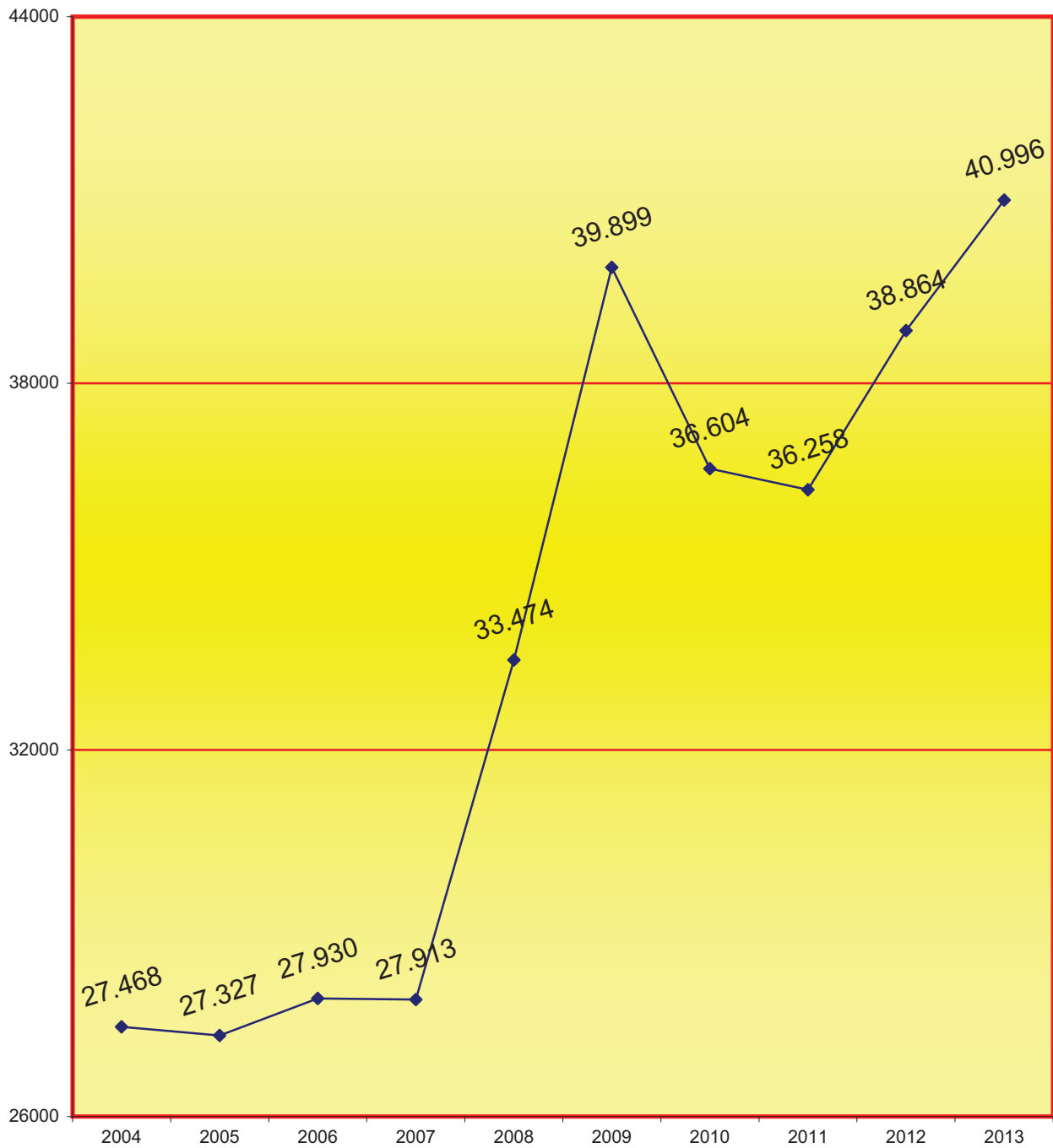
SEGÚN PROCEDIMIENTO PERÍODO 2013

CLASES DE REPARTO	1º trimes.	2º trimes.	3º trimes.	4º trimes.	Total
Clase 1ª	32	32	27	46	137
Clase 2ª	2.442	2.402	2.184	2.407	9.435
Clase 3ª	0	0	0	1	1
Clase 4ª	4.759	4.127	3.684	3.780	16.350
Clase 5ª	17	12	14	34	77
Clase 6ª	0	0	0	0	0
Clase 7ª	137	195	183	208	723
Clase 8ª	14	7	7	4	32
Clase 9ª	355	279	252	344	1.230
Clase 10ª	2.589	3.288	2.651	3.285	11.813
Clase 11ª	106	58	63	86	313
Clase 12ª	116	93	99	96	404
Clase 13ª	48	41	43	101	233
Clase 14ª	1	3	1	2	7
Clase 15ª	39	25	23	29	116
Clase 17ª	39	38	15	33	125
Total	10.694	10.600	9.246	10.456	40.996

4.5.a.3. GRÁFICA DE LA VARIACIÓN DEL PORCENTAJE DE PROCEDIMIENTOS REPARTIDOS EN RELACIÓN AL AÑO ANTERIOR



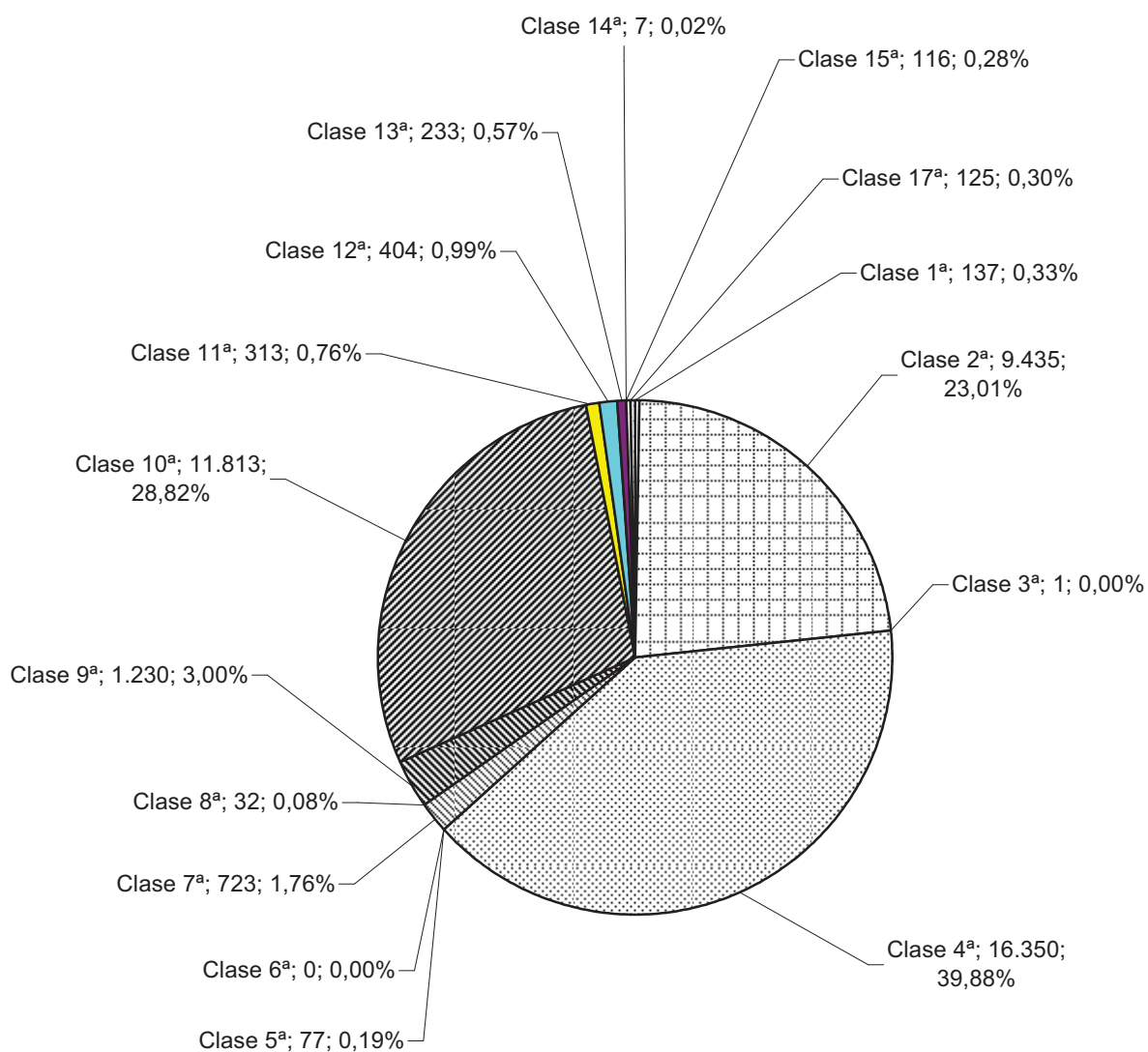
4.5.a.4. EVOLUCIÓN GRÁFICA ANUAL PERÍODO DE 2004 A 2013



4.5.a.4.1. LA MEDIA ANUAL DE ASUNTOS QUE HA RECIBIDO CADA JUZGADO DE LO SOCIAL EN LOS SIGUIENTES PERÍODOS:

2004	2005	2006	2007	2008	2009	2010	2011	2012	2013
916	911	931	930	1.116	1.330	1.220	1.209	1.295	1.367

4.5.a.4.2. REPRESENTACIÓN GRÁFICA POR CLASES

Total de asuntos repartidos: **40.996**

4.5.a.5. REPARTO DE EXHORTOS	1º trimes.	2º trimes.	3º trimes.	4º trimes.	Total
Exhortos de lo social	383	345	305	297	1.330

4.5.a.6. MOVIMIENTO DE ASUNTOS DE LOS JUZGADOS SOCIALESDESGLASADO POR JUZGADO PERÍODO 2012**A) MOVIMIENTO DE ASUNTOS SOCIALES****4.5.a.6.1. DESGLOSE POR TIPOS DE PROCESOS Y MATERIAS**

4.5.a.6.1.a. MOVIMIENTO DE ASUNTOS POR CLASE	Pendientes al iniciar el año	Ingresados durante el año	Demanda-dantes	Reiniciados durante el año	Acumulados durante el año	Resueltos durante el año	Pendientes al finalizar el año
CONFLICTOS COLECTIVOS	146	267	1587	2	10	179	227
DESPIDOS	6.511	14.846	18.166	5	408	13.279	7.674
CANTIDADES	9.013	10.620	16.035	8	285	9.901	9.442
SEGURIDAD SOCIAL	7.227	11.880	12.538	2	71	8.649	10.362
ACCT. DE TRABAJO, E. PROFESIONALES Y PREVENCIÓN DE RIESGOS LABORALES	291	483	487	0	9	367	380
PROC. DE IMPUGNACIÓN DE ACTOS ADMINISTRATIVOS EN MATERIA LABORAL Y DE SEGURIDAD SOCIAL EXCLUIDOS LOS PRESTACIONALES	270	474	502	2	6	336	405
DERECHOS FUNDAMENTALES Y LIBERTADES PÚBLICA	110	177	291	1	11	159	112
OTRA INDOLE	1.124	2.083	2.414	3	48	1.916	1226
TOTAL	24.692	40.830	52.020	23	848	34.786	29.828

4.5.a.6.1.b. MOVIMIENTO DE ASUNTOS POR JUZGADO	Pendientes al iniciar el año	Ingresados durante el año	Demanda-dantes	Reiniciados durante el año	Acumulados durante el año	Resueltos durante el año	Pendientes al finalizar el año
Social nº 1	1.012	1.367	1.752	0	33	1.242	1.104
Social nº 2	606	1.331	1.571	0	0	1.118	819
Social nº 3	517	1.091	1.355	0	0	1.028	628
Social nº 4	1.174	1.385	1.904	0	28	1.438	1.093
Social nº 6	1.020	1.327	1.668	0	0	1.229	1.118
Social nº 7	828	1.382	1.693	0	0	1.138	1.072
Social nº 8	894	1.376	1.597	0	4	1.252	1.014
Social nº 9	637	1.376	3.125	1	61	1.079	874
Social nº 10	802	1.378	1.972	5	74	1.133	978
Social nº 11	820	1.372	1.776	0	41	1.182	969
Social nº 12	895	1.362	1.869	0	31	1.087	1.139
Social nº 13	1.016	1.383	1.751	0	73	1.217	1.109
Social nº 14	705	1.382	1.756	0	35	1.154	898
Social nº 15	811	1.381	1.690	0	31	1.128	1.033
Social nº 16	619	1.375	1.679	0	0	1.143	851
Social nº 17	793	1.369	1.633	0	31	1.115	1.016
Social nº 18	986	1.384	1.687	5	26	1.123	1.226
Social nº 19	618	1.365	1.440	3	76	1.199	711
Social nº 20	661	1.313	1.556	0	23	1.157	794
Social nº 21	1.282	1.336	1.604	0	19	1.000	1.599
Social nº 22	621	1.364	1.395	5	16	1.152	822
Social nº 24	873	1.564	1.725	0	2	1.164	1.271
Social nº 25	1.048	1.377	1.610	0	10	1.076	1.339
Social nº 26	1.135	1.381	1.514	0	9	1.162	1.345
Social nº 27	999	1.388	1.700	2	34	1.253	1.102
Social nº 28	727	1.393	1.590	0	81	1.134	905
Social nº 29	682	1.365	2.511	0	17	1.190	840
Social nº 31	598	1.309	1.530	0	29	1.185	693
Social nº 32	698	1.313	1.634	1	64	1.074	743
Social nº 33	615	1.341	1.733	1	0	1.234	723
TOTAL	24.692	40.830	52.020	23	848	34.786	29.828

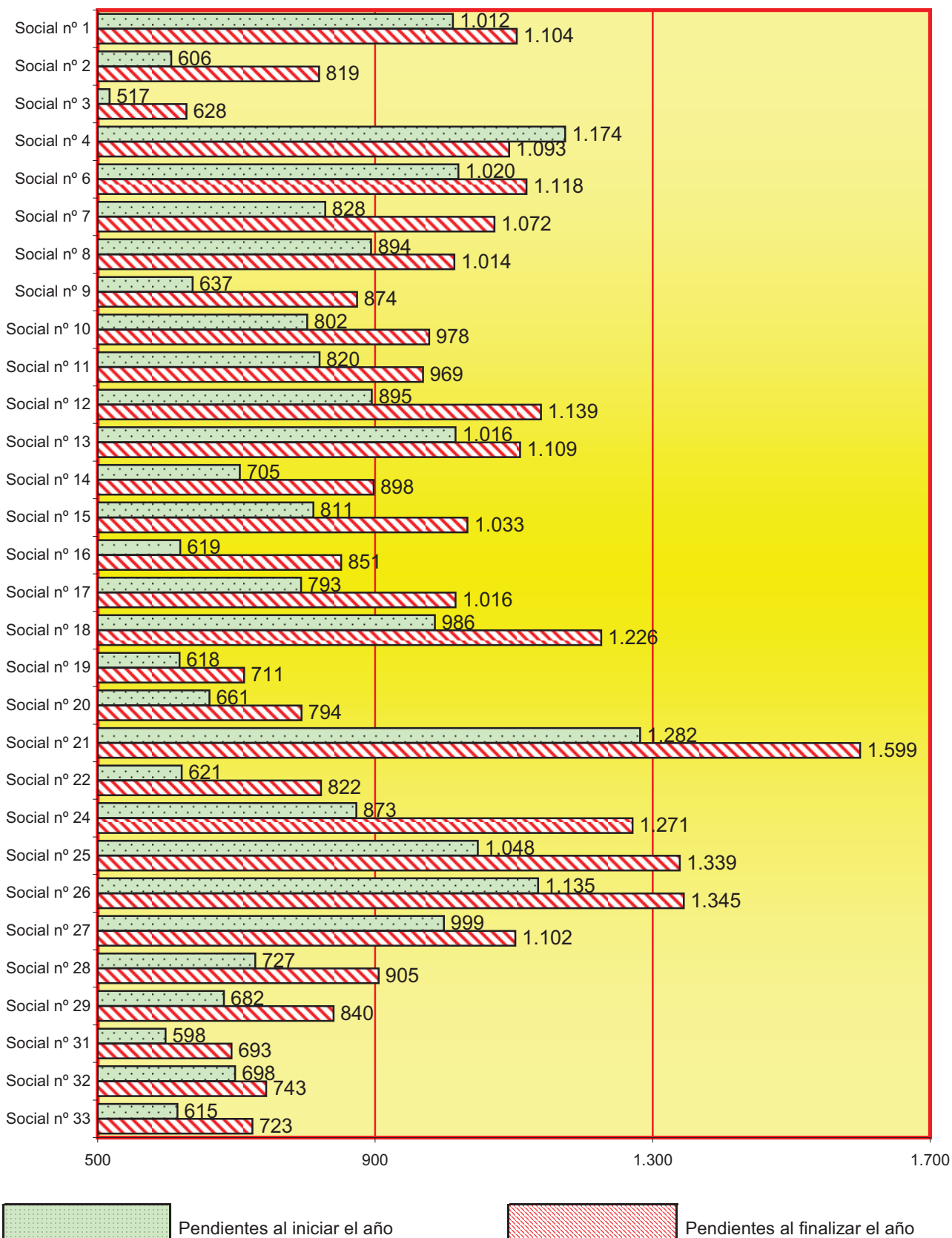
4.5.a.6.1.c. REPRESENTACIÓN GRÁFICA DE LOS ASUNTOS PENDIENTES AL INICIAR Y FINALIZAR EL AÑO

Total de asuntos pendientes en los juzgados de lo social al iniciar el año:

24.692

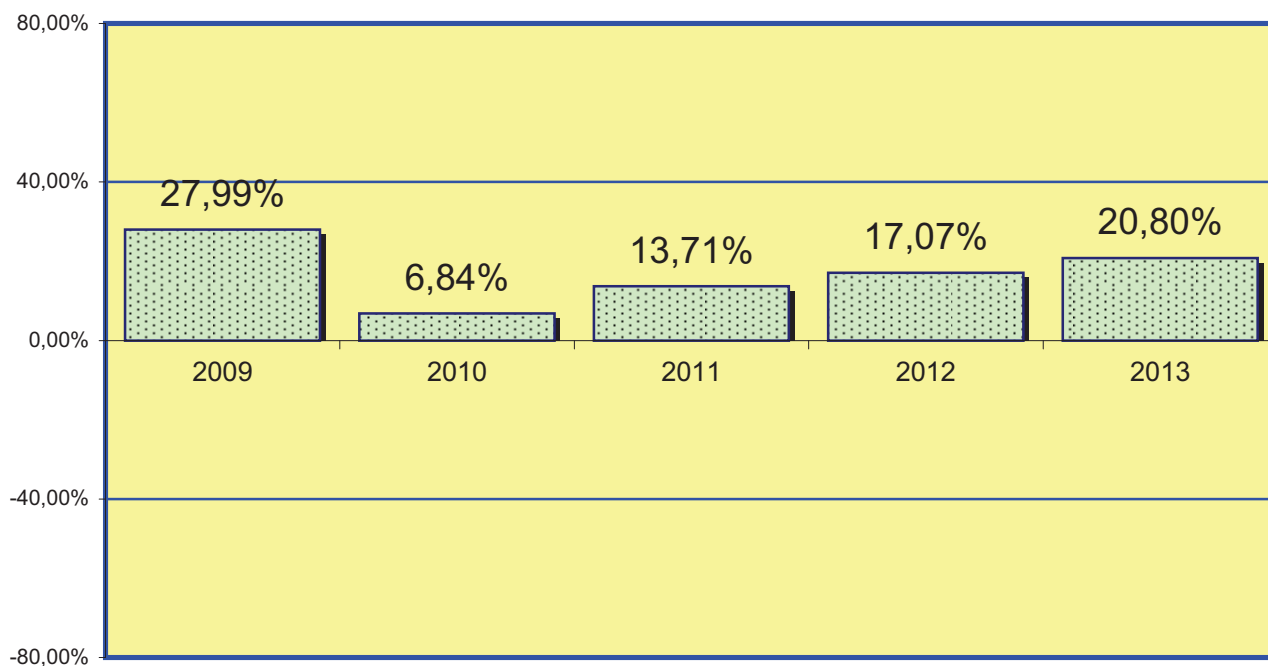
Total de asuntos pendientes en los juzgados de lo social al finalizar el año:

29.828

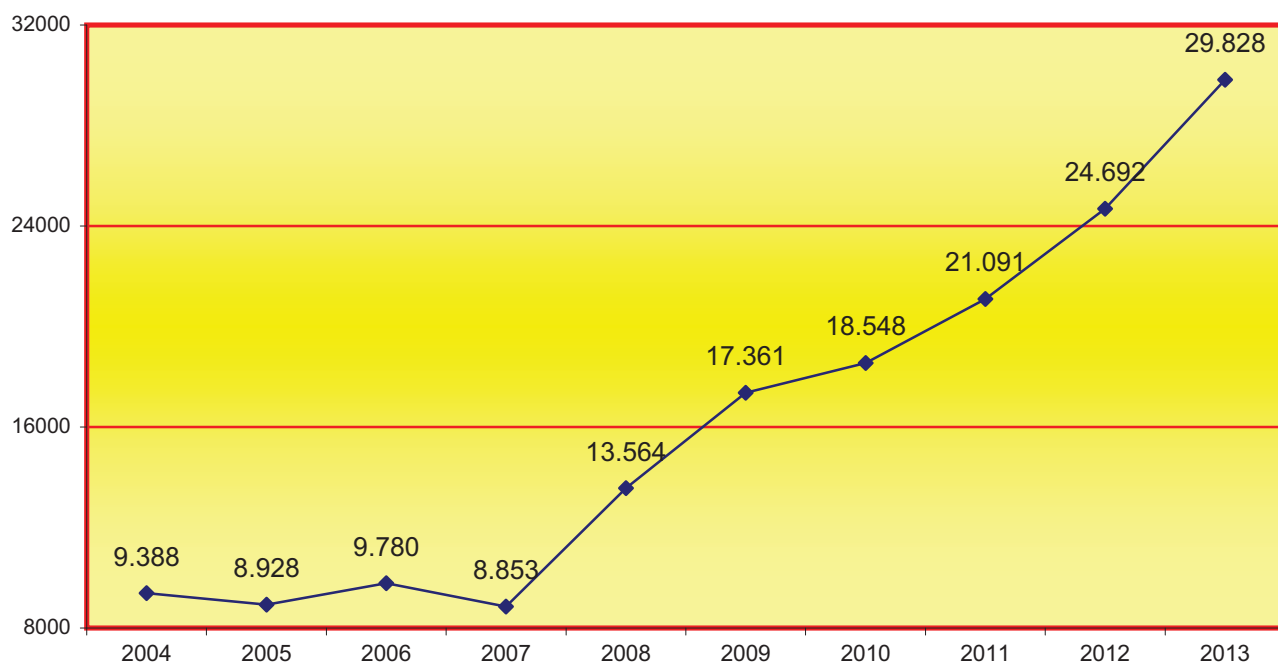


4.5.a.6.1.d. GRÁFICA DE LA VARIACIÓN DEL PORCENTAJE DE ASUNTOS PENDIENTES EN RELACIÓN AL AÑO ANTERIOR

PERÍODO DE 2009 A 2013



4.5.a.6.1.e. EVOLUCIÓN GRÁFICA ANUAL DE LOS ASUNTOS PENDIENTES AL FINALIZAR EL AÑO EN LOS SIGUIENTES PERÍODOS:



4.5.a.6.1.f. MEDIA ANUAL DE LOS PROCESOS PENDIENTES EN CADA JUZGADO AL FINALIZAR LOS SIGUIENTES PERÍODOS:

2004	2005	2006	2007	2008	2009	2010	2011	2012	2013
313	298	326	295	456	579	618	703	823	994

4.5.a.6.2. ACTOS DE CONCILIACIÓN	Pendientes al comenzar el año	Ingresados durante el año	Resueltos durante el año	Pendientes al finalizar el año
	14.110	27.131	24.868	16.177

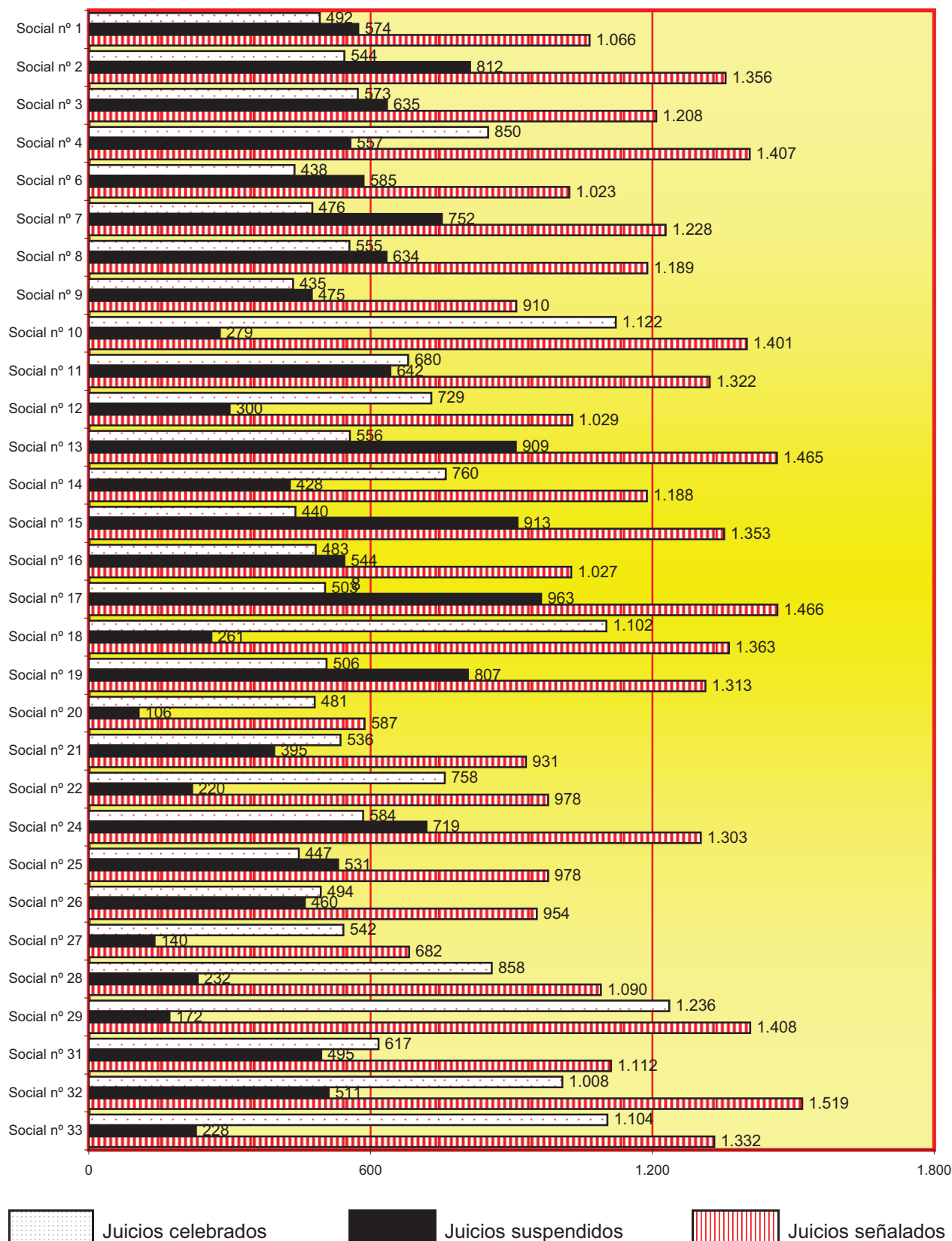
4.5.a.6.3. SEÑALAMIENTOS JUZGADOS DE LO SOCIAL PERÍODO 2013

4.5.a.6.3.a. MOVIMIENTO DE LOS SEÑALAMIENTOS POR JUZGADO

2013	Celebrados durante el año	Suspendidos durante el año	Señalados al finalizar el año
Social nº 1	492	574	1.066
Social nº 2	544	812	1.356
Social nº 3	573	635	1.208
Social nº 4	850	557	1.407
Social nº 6	438	585	1.023
Social nº 7	476	752	1.228
Social nº 8	555	634	1.189
Social nº 9	435	475	910
Social nº 10	1.122	279	1.401
Social nº 11	680	642	1.322
Social nº 12	729	300	1.029
Social nº 13	556	909	1.465
Social nº 14	760	428	1.188
Social nº 15	440	913	1.353
Social nº 16	483	544	1.027
Social nº 17	503	963	1.466
Social nº 18	1.102	261	1.363
Social nº 19	506	807	1.313
Social nº 20	481	106	587
Social nº 21	536	395	931
Social nº 22	758	220	978
Social nº 24	584	719	1.303
Social nº 25	447	531	978
Social nº 26	494	460	954
Social nº 27	542	140	682
Social nº 28	858	232	1.090
Social nº 29	1.236	172	1.408
Social nº 31	617	495	1.112
Social nº 32	1.008	511	1.519
Social nº 33	1.104	228	1.332
TOTAL	19.909	15.279	35.188

4.5.a.6.3.b. GRÁFICA DE LOS JUICIOS SEÑALADOS

Celebrados durante el año	Suspendidos durante el año	Señalados al finalizar el año
19.909	15.279	35.188



4.5.a.6.4. ASUNTOS SENTENCIADOS PENDIENTES DE FIRMEZA AL FINALIZAR EL AÑO

1.579


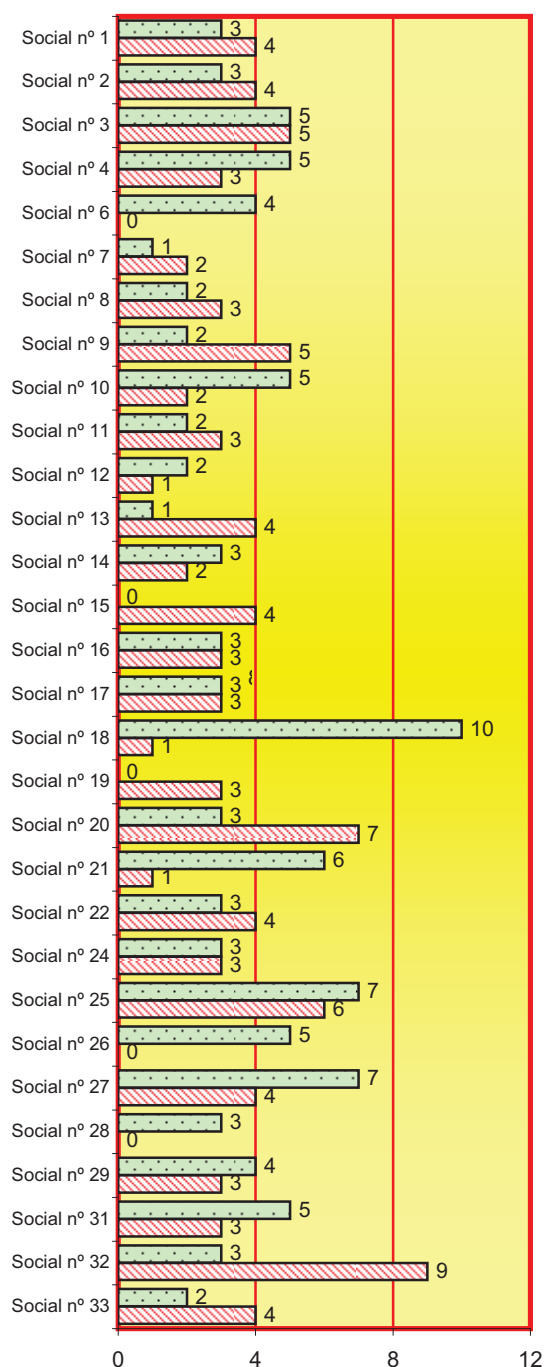
4.5.a.6.5. DESPACHOS DE LO SOCIAL DE AUXILIO JUDICIAL

4.5.a.6.5.a. MOVIMIENTOS DE LOS DESPACHOS

4.5.a.6.5.b. GRÁFICA DE DESPACHOS PENDIENTES

AL INICIAR Y FINALIZAR EL AÑO

2013	Pendientes al comenzar el año	Ingresados durante el año	Resueltos durante el año	Pendientes al finalizar el año
Social nº 1	3	44	43	4
Social nº 2	3	50	49	4
Social nº 3	5	35	35	5
Social nº 4	5	41	43	3
Social nº 6	4	43	47	0
Social nº 7	1	46	45	2
Social nº 8	2	42	41	3
Social nº 9	2	44	41	5
Social nº 10	5	45	48	2
Social nº 11	2	50	49	3
Social nº 12	2	44	45	1
Social nº 13	1	49	46	4
Social nº 14	3	55	56	2
Social nº 15	0	44	40	4
Social nº 16	3	38	38	3
Social nº 17	3	42	42	3
Social nº 18	10	37	46	1
Social nº 19	0	40	37	3
Social nº 20	3	46	42	7
Social nº 21	6	46	51	1
Social nº 22	3	45	44	4
Social nº 24	3	43	43	3
Social nº 25	7	41	42	6
Social nº 26	5	42	47	0
Social nº 27	7	48	51	4
Social nº 28	3	43	46	0
Social nº 29	4	49	50	3
Social nº 31	5	46	48	3
Social nº 32	3	43	37	9
Social nº 33	2	47	45	4
TOTAL	105	1.328	1.337	96



Pendientes al iniciar el año



Pendientes al finalizar el año

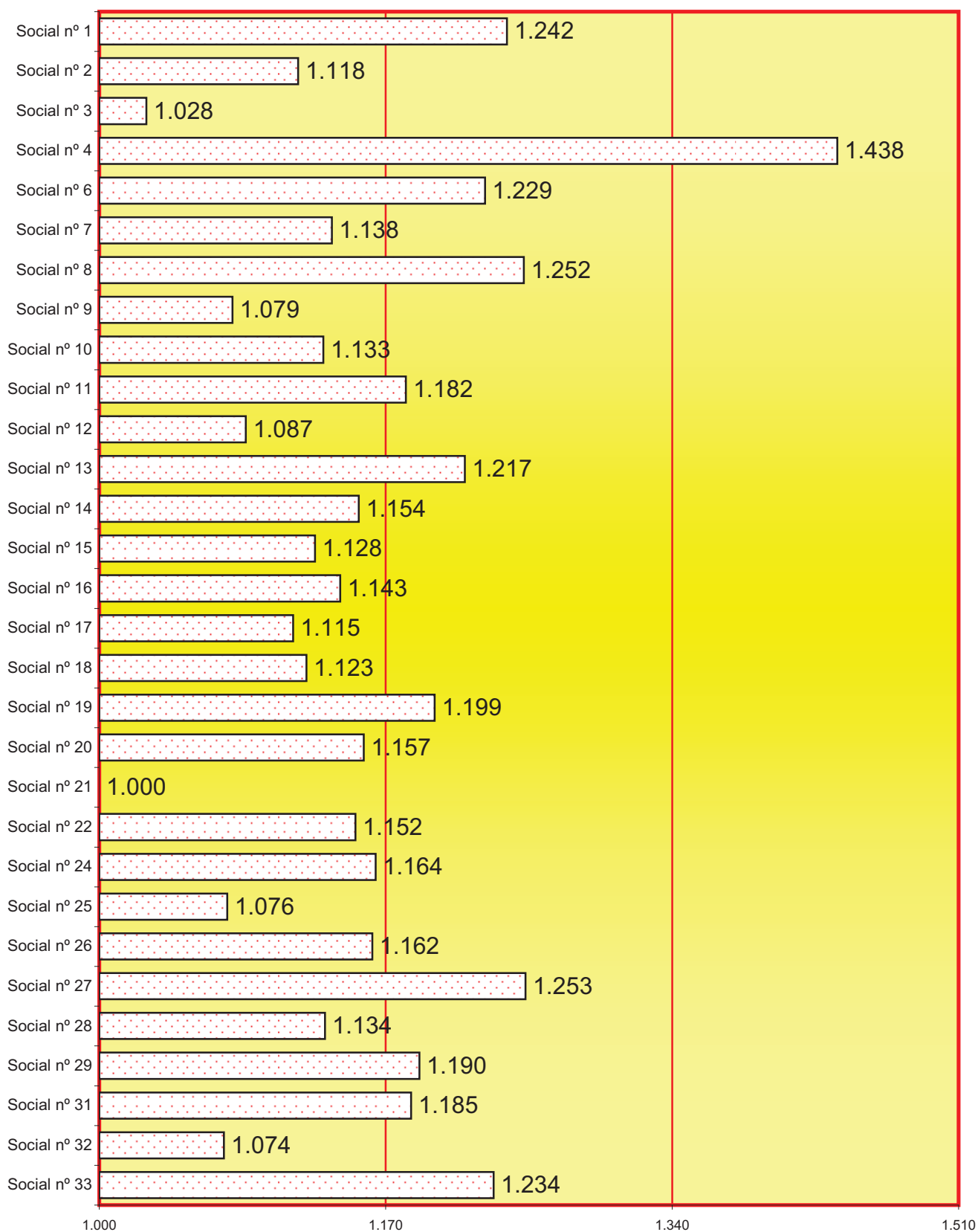
4.5.a.6.6. ESCRITOS PENDIENTES DE PROVEER	Trámite	Ejecución	Total
HASTA 30 DÍAS DE ANTIGÜEDAD	3.528	1.120	4.648
MAS DE 30 DÍAS DE ANTIGÜEDAD	718	384	1.102
TOTAL	4.246	1.504	5.750

4.5.a.6.7. RECURSOS DE SUPLICACIÓN	Inter- -puestos durante el año	Elevados durante el año	Devueltos durante el año			
			Confir- -mando total- -mente	Revocando		Anulan- -do
				Total- -mente	Parcial- -mente	
CONTRA SENTENCIAS	5.833	3.800	4.317	779	276	89
CONTRA AUTOS	73	71	13	3	0	1
TOTAL	5.906	3.871	4.330	782	276	90

4.5.a.6.8. FORMA EN QUE TERMINAN LOS ASUNTOS RESUELTOS

4.5.a.6.8.a. ASUNTOS RESUELTOS POR JUZGADO	Por sentencia	Por concilia- -ción	Por desesti- -miento	Por otras causas	Total
Social nº 1	489	296	418	39	1.242
Social nº 2	464	220	344	90	1.118
Social nº 3	488	252	238	50	1.028
Social nº 4	659	315	421	43	1.438
Social nº 6	491	239	366	133	1.229
Social nº 7	441	272	366	59	1.138
Social nº 8	538	227	368	119	1.252
Social nº 9	549	239	280	11	1.079
Social nº 10	499	263	329	42	1.133
Social nº 11	553	213	354	62	1.182
Social nº 12	474	224	328	61	1.087
Social nº 13	548	242	352	75	1.217
Social nº 14	518	254	333	49	1.154
Social nº 15	492	251	358	27	1.128
Social nº 16	508	212	348	75	1.143
Social nº 17	479	252	358	26	1.115
Social nº 18	418	252	379	74	1.123
Social nº 19	524	300	321	54	1.199
Social nº 20	480	301	334	42	1.157
Social nº 21	379	194	334	93	1.000
Social nº 22	509	213	347	83	1.152
Social nº 24	536	217	279	132	1.164
Social nº 25	441	249	342	44	1.076
Social nº 26	462	200	412	88	1.162
Social nº 27	480	292	398	83	1.253
Social nº 28	542	202	388	2	1.134
Social nº 29	539	289	345	17	1.190
Social nº 31	561	202	360	62	1.185
Social nº 32	451	256	310	57	1.074
Social nº 33	500	274	332	128	1.234
TOTAL	15.012	7.412	10.442	1.920	34.786

4.5.a.6.8.b. REPRESENTACIÓN GRÁFICA DEL TOTAL DE ASUNTOS RESUELTOS POR JUZGADO

Total de asuntos resueltos durante el año: **34.786**

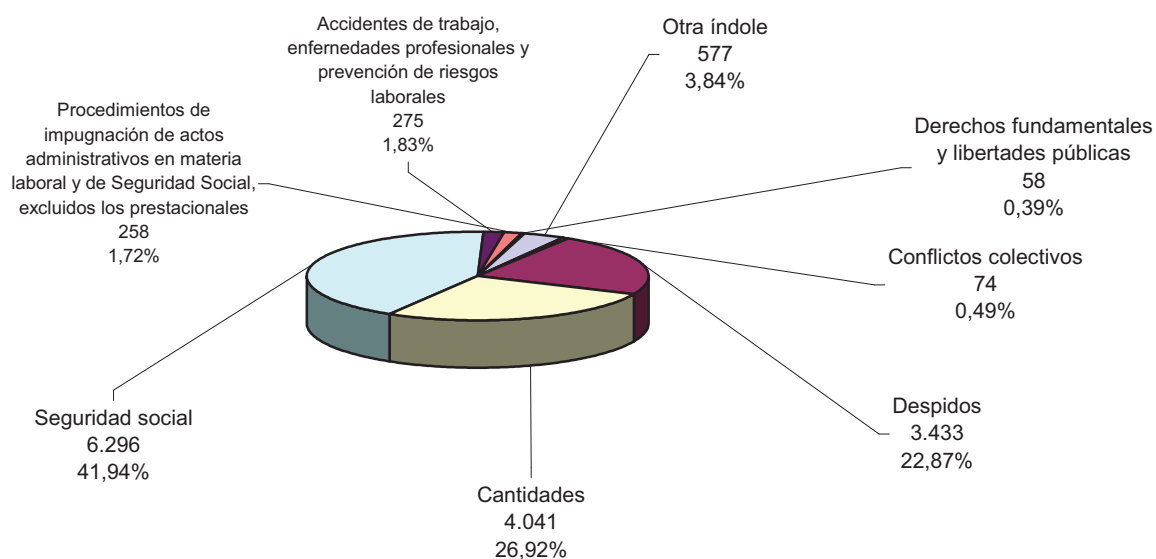
4.5.a.6.9. ASUNTOS DE SOCIAL PENDIENTES EXCLUSIVAMENTE DE SENTENCIAR	Menos de 3 meses	entre 3 y 6 meses	Mas de 6 meses
	378	31	49

B) 4.5.a.6.10. SENTENCIAS Y AUTOS

4.5.a.6.10.a. RESUMEN GENERAL	Estiman- -do	Desesti- -mando	Total
Conflictos colectivos	33	41	74
Despidos	2.769	664	3.433
Cantidades	3.480	561	4.041
Seguridad social	2.518	3.778	6.296
Accidentes de trabajo, enfermedades profesionales y prevención de riesgos laborales	86	189	275
Procedimientos de impugnación de actos administrativos en materia laboral y de Seguridad Social, excluidos los prestacionales	102	156	258
Derechos fundamentales y libertades públicas	28	30	58
Otra índole	348	229	577
TOTAL	9.364	5.648	15.012

4.5.a.6.10.b. REPRESENTACIÓN GRÁFICA DE SENTENCIAS DICTADAS

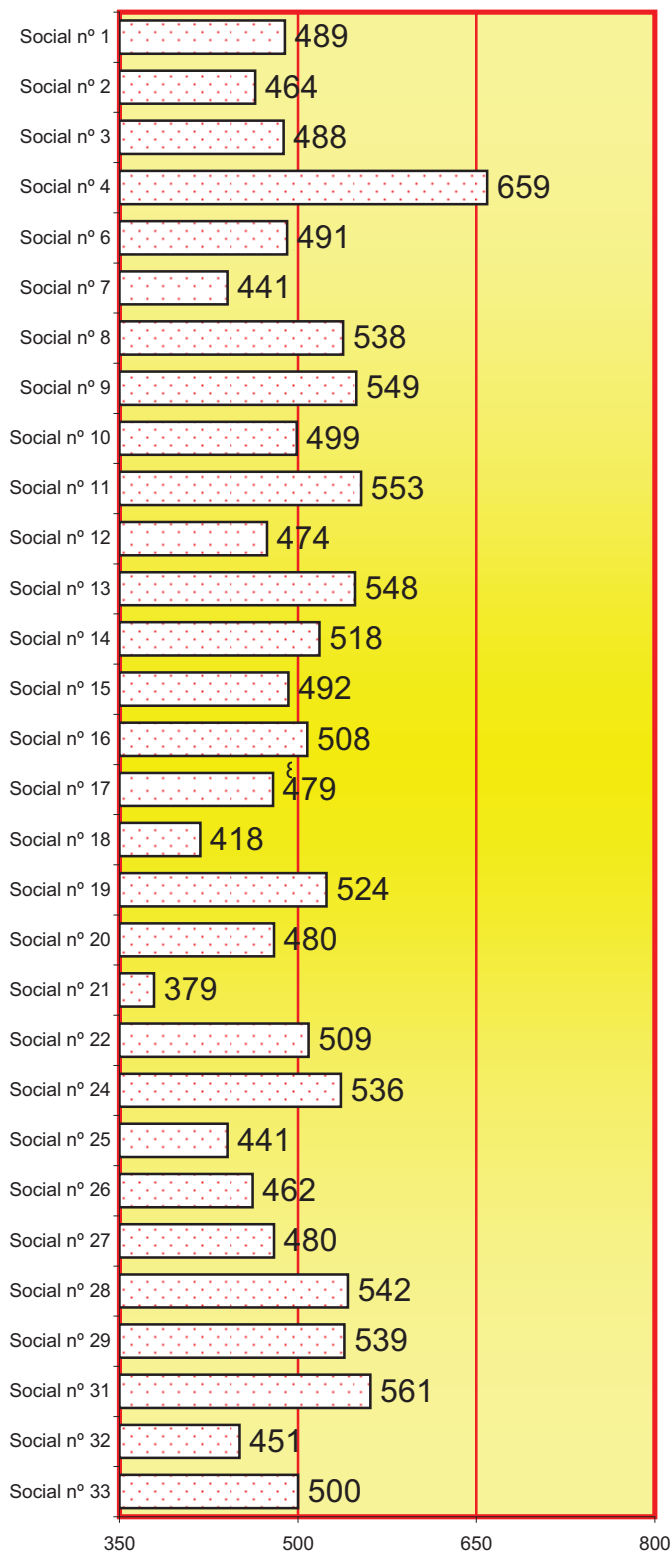
Total sentencias dictadas: **15.012**



4.5.a.6.10.c. SENTENCIAS POR JUZGADO

4.5.a.6.10.d. REPRESENTACIÓN GRÁFICA DE SENTENCIAS

2013	Estimando	Desestimando	Total
Social nº 1	345	144	489
Social nº 2	277	187	464
Social nº 3	349	139	488
Social nº 4	367	292	659
Social nº 6	259	232	491
Social nº 7	256	185	441
Social nº 8	326	212	538
Social nº 9	310	239	549
Social nº 10	291	208	499
Social nº 11	364	189	553
Social nº 12	348	126	474
Social nº 13	343	205	548
Social nº 14	327	191	518
Social nº 15	251	241	492
Social nº 16	326	182	508
Social nº 17	304	175	479
Social nº 18	263	155	418
Social nº 19	381	143	524
Social nº 20	278	202	480
Social nº 21	249	130	379
Social nº 22	305	204	509
Social nº 24	372	164	536
Social nº 25	326	115	441
Social nº 26	284	178	462
Social nº 27	266	214	480
Social nº 28	294	248	542
Social nº 29	347	192	539
Social nº 31	308	253	561
Social nº 32	297	154	451
Social nº 33	351	149	500
TOTAL	9.364	5.648	15.012



4.5.a.6.10.e. ACUERDOS APROBADOS POR EL MAGISTRADO (art. 84.3 L.P.L)

203

4.5.a.6.10.f. SENTENCIAS DICTADAS PERÍODO DE 2004 A 2013

Sentencia favorable al trabajador										
2004	2005	2006	2007	2008	2009	2010	2011	2012	2013	
8.731	8.225	7.267	7.547	8.136	10.409	9.725	8.510	8.111	7.920	

Sentencia favorable en parte										
2004	2005	2006	2007	2008	2009	2010	2011	2012	2013	
1.180	1.340	1.364	1.448	1.518	1.847	1.969	1.627	1.566	1.537	

Sentencia desfavorable al trabajador										
2004	2005	2006	2007	2008	2009	2010	2011	2012	2013	
7.072	6.702	6.296	6.406	6.214	5.670	5.510	5.900	5.436	5.555	

Sentencias totales										
2004	2005	2006	2007	2008	2009	2010	2011	2012	2013	
16.983	16.267	14.927	15.401	15.868	17.926	17.204	16.037	15.113	15.012	

4.5.a.6.10.g. TERMINACIÓN DEL PROCEDIMIENTO POR OTRAS CAUSAS PERÍODO DE 2004 A 2013

Conciliación										
2004	2005	2006	2007	2008	2009	2010	2011	2012	2013	
3.622	3.701	3.550	3.600	3.894	5.225	5.520	5.439	6.813	7.412	

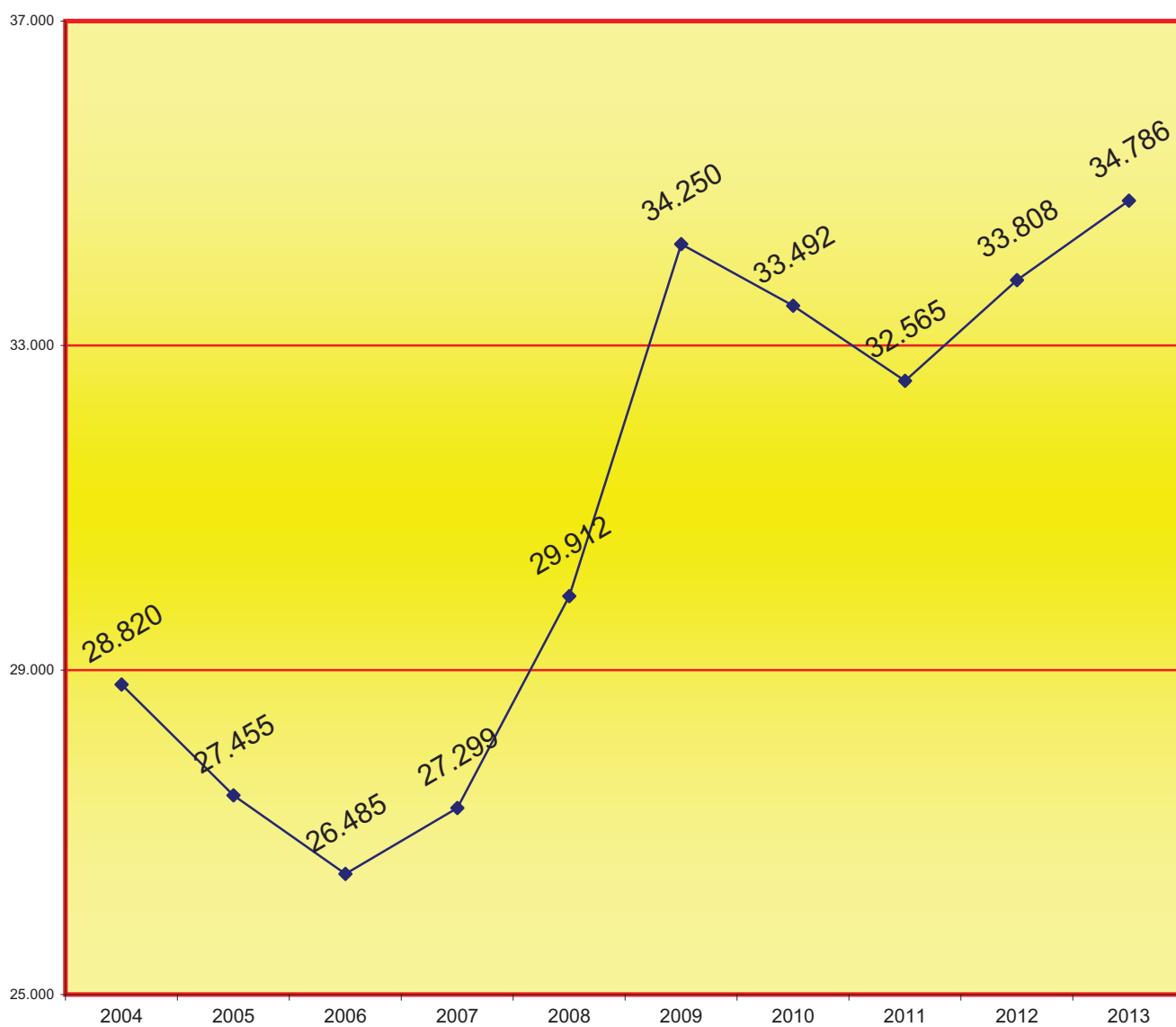
Desistimiento										
2004	2005	2006	2007	2008	2009	2010	2011	2012	2013	
6.471	6.372	6.821	7.091	8.091	9.076	8.809	8.827	9.930	10.442	

Asuntos resueltos por otras causas										
2004	2005	2006	2007	2008	2009	2010	2011	2012	2013	
1.744	1.115	1.187	1.207	2.059	2.023	1.959	2.262	1.952	1.920	

Total asuntos resueltos por otras causas (conciliación, desestimiento y otras)										
2004	2005	2006	2007	2008	2009	2010	2011	2012	2013	
11.837	11.188	11.558	11.898	14.044	16.324	16.288	16.528	18.695	19.774	

4.5.a.6.10.h. TOTAL DE ASUNTOS RESUELTOS (apartados 4.5.a.6.10.f. y 4.5.a.6.10.g.)

2004	2005	2006	2007	2008	2009	2010	2011	2012	2013
28.820	27.455	26.485	27.299	29.912	34.250	33.492	32.565	33.808	34.786

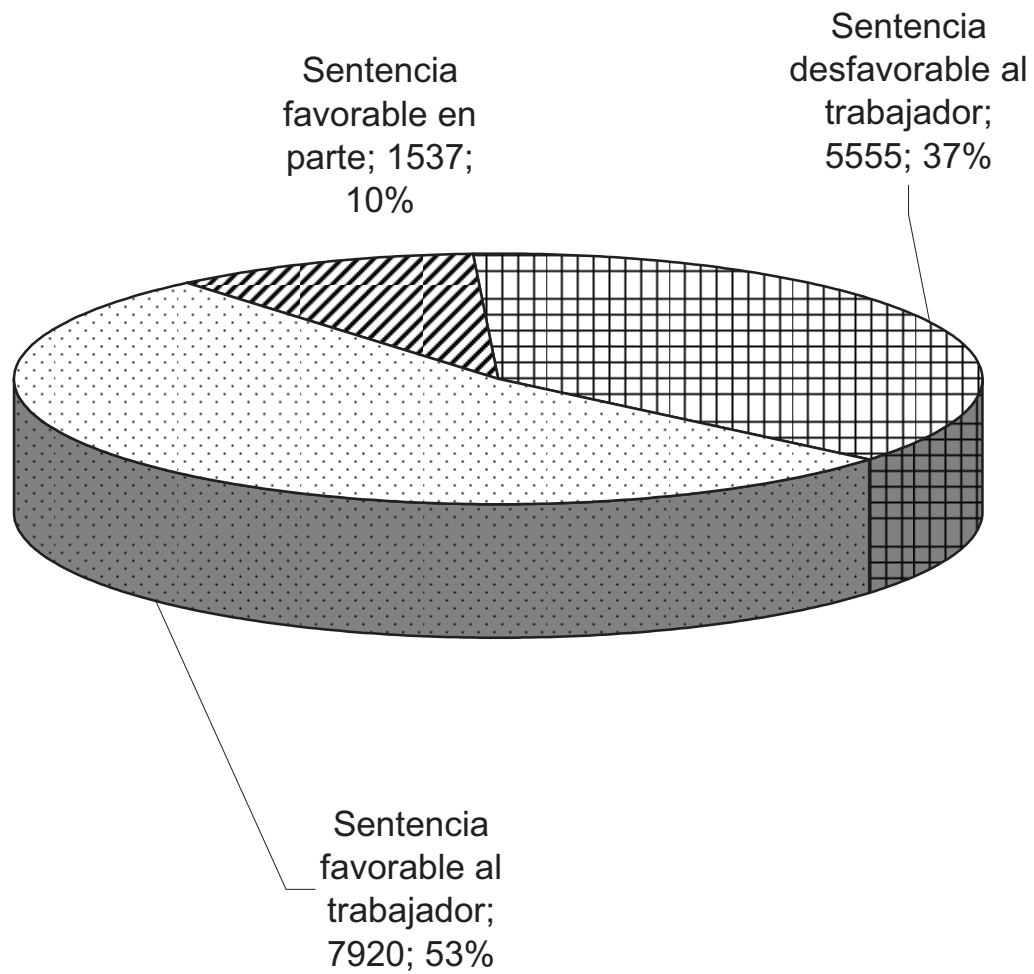
4.5.a.6.10.i. GRÁFICA TOTAL ASUNTOS RESUELTOS EN LOS SIGUIENTES PERÍODOS:

4.5.a.6.10.j. ASUNTOS RESUELTOS POR JUZGADO PERÍODO 2013

	SENTENCIAS			OTRAS CAUSAS			TOTAL
	favorable al trabajador	favorable en parte	desfavorable al trabajador	por conciliación	asuntos desistidos	asuntos terminados por otras causas	
Social nº 1	319	26	144	296	418	39	1.242
Social nº 2	158	119	187	220	344	90	1.118
Social nº 3	273	76	139	252	238	50	1.028
Social nº 4	348	20	291	315	421	43	1.438
Social nº 6	192	68	231	239	366	133	1.229
Social nº 7	217	39	185	272	366	59	1.138
Social nº 8	306	20	212	227	368	119	1.252
Social nº 9	280	30	239	239	280	11	1.079
Social nº 10	236	55	208	263	329	42	1.133
Social nº 11	312	52	189	213	354	62	1.182
Social nº 12	314	35	125	224	328	61	1.087
Social nº 13	323	52	173	242	352	75	1.217
Social nº 14	257	70	191	254	333	49	1.154
Social nº 15	205	46	241	251	358	27	1.128
Social nº 16	288	39	181	212	348	75	1.143
Social nº 17	307	0	172	252	358	26	1.115
Social nº 18	235	28	155	252	379	74	1.123
Social nº 19	288	93	143	300	321	54	1.199
Social nº 20	215	63	202	301	334	42	1.157
Social nº 21	200	49	130	194	334	93	1.000
Social nº 22	301	20	188	213	347	83	1.152
Social nº 24	403	0	133	217	279	132	1.164
Social nº 25	273	53	115	249	342	44	1.076
Social nº 26	154	128	180	200	412	88	1.162
Social nº 27	227	39	214	292	398	83	1.253
Social nº 28	254	45	243	202	388	2	1.134
Social nº 29	247	100	192	289	345	17	1.190
Social nº 31	218	93	250	202	360	62	1.185
Social nº 32	278	19	154	256	310	57	1.074
Social nº 33	292	60	148	274	332	128	1.234
TOTAL	7.920	1.537	5.555	7.412	10.442	1.920	34.786

4.5.a.6.10.k. REPRESENTACIÓN GRÁFICA DE SENTENCIAS DICTADAS PERÍODO 2013

Total sentencias dictadas: **15.012**

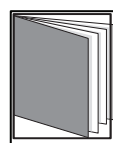


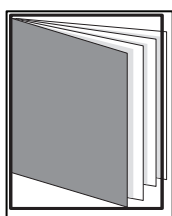


4.5.a.6.10.f. DECRETOS PERÍODO 2013	En actos de conciliación	En fase declarativa	En fase ejecutiva	Total
	7.156	9.662	26	16.844

4.5. REPARTO DE LO SOCIAL (Ejecutorias)

pág. 189 a 196

REPARTO DE ASUNTOS DE LO SOCIAL (ejecutorias)



- ÍNDICE DE REPARTO -

4.5.b. REPARTO DE PROCEDIMIENTOS DE LO SOCIAL (ejecutorias)	pág. 189 a 196
4.5.b.6. MOVIMIENTO DE ASUNTOS DE LOS JUZGADOS DE EJECUTORIAS	pág. 190
4.5.b.6.1. EJECUCIONES	pág. 190
4.5.b.6.1.a EJECUCIONES RECIBIDAS	pág. 190
4.5.b.6.1.b MOVIMIENTO DE EJECUCIONES	pág. 190
4.5.b.6.1.c MOVIMIENTO DE EJECUCIONES POR JUZGADO	pág. 190
4.5.b.6.1.d REPRESENTACIÓN GRÁFICA DE LAS EJECUCIONES PENDIENTES	pág. 190
4.5.b.6.1.e. GRÁFICA DE LA VARIACIÓN DEL PORCENTAJE DE EJEC. PENDIENTES	pág. 191
4.5.b.6.1.f. EVOLUCIÓN GRÁFICA ANUAL DE LAS EJECUCIONES PENDIENTES	pág. 191
4.5.b.6.1.g. LA MEDIA ANUAL DE EJECUCIONES	pág. 191
4.5.b.6.2. DESPACHOS DE AUXILIO JUDICIAL	pág. 192
4.5.b.6.2.a. MOVIMIENTO DE DESPACHOS POR JUZGADO	pág. 192
4.5.b.6.2.b. GRÁFICA DE DESPACHOS PENDIENTES	pág. 192
4.5.b.6.3. ESCRITOS PENDIENTES DE PROVEER	pág. 193
4.5.b.6.4. COMPARENCIAS CELEBRADAS DURANTE EL AÑO	pág. 193
4.5.b.6.5. AUTOS DICTADOS	pág. 193
4.5.b.6.6. RECURSOS RESUELTOS POR EL PROPIO ÓRGANO	pág. 193
4.5.b.6.7. RECURSOS DE SUPPLICACIÓN DELANTE EL TSJC	pág. 193
4.5.b.6.8. DECRETOS EN FASE EJECUTIVA	pág. 193
4.5.b.6.9. JDOS. DE LO SOCIAL ESPECIALIZADOS EN EJECUCIÓN	pág. 194 y 195
4.5.b.6.10. GRÁFICA JDOS. DE LO SOCIAL ESPECIALIZADOS EN EJECUCIÓN	pág. 196

4.5.b.6. MOVIMIENTO DE ASUNTOS DE LOS JUZGADOS SOCIALES DE EJECUTORIAS

4.5.b.6.1. EJECUCIONES

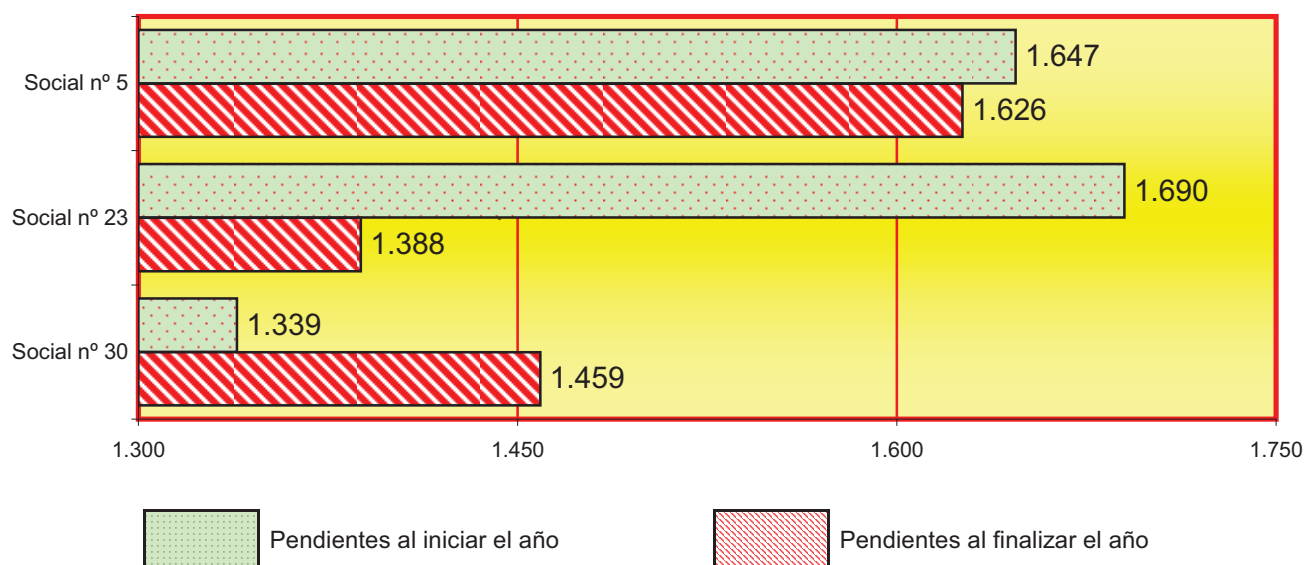
4.5.b.6.1.a. EJECUCIONES RECIBIDAS PERÍODO 2013

TOTAL DE EJECUCIONES RECIBIDAS DE LOS JUZGADOS DE LO SOCIAL	6.355
TOTAL RECIBIDAS PROCEDENTES DEL CMAC (SMAC U ORGANISMO EQUIVALENTE)	131
TOTAL DE EJECUCIONES REGISTRADAS	6.486

4.5.b.6.1.b. MOVIMIENTO DE EJECUCIONES	Pendientes al iniciar el año	Ingresadas durante el año	Reabiertas durante el año	Resueltos durante el año	Pendientes al finalizar el año
	4.676	6.486	2.590	9.279	4.473

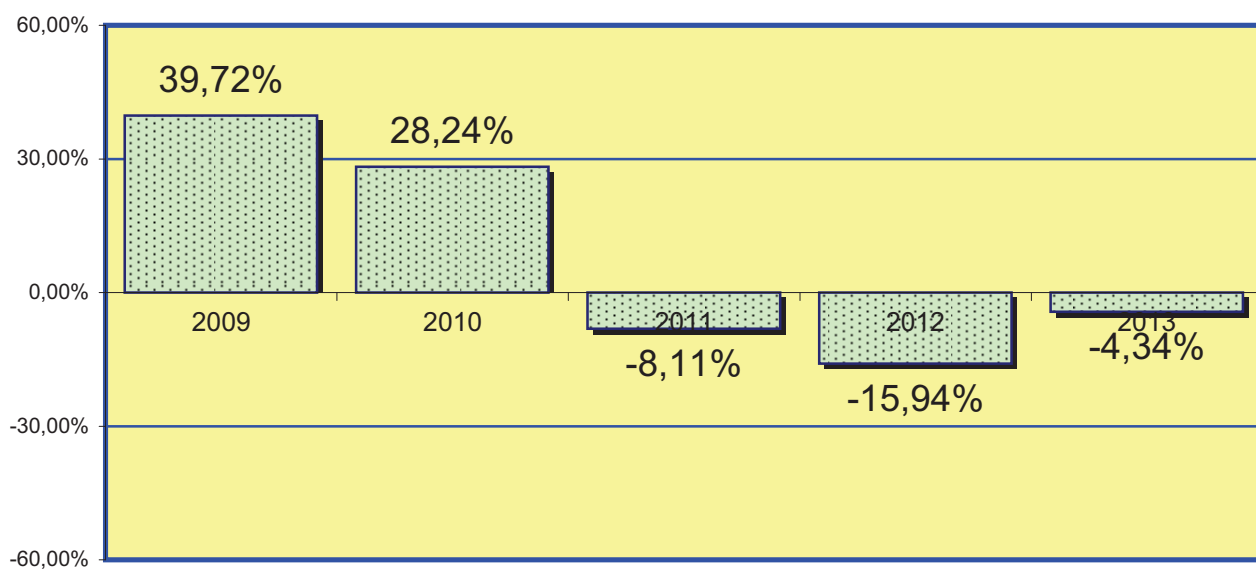
4.5.b.6.1.c. MOVIMIENTO DE EJECUCIONES POR JUZGADO	Pendientes al iniciar el año	Ingresadas durante el año	Reabiertas durante el año	Resueltos durante el año	Pendientes al finalizar el año
Social nº 5	1.647	2.168	1.482	3.671	1.626
Social nº 23	1.690	2.160	233	2.695	1.388
Social nº 30	1.339	2.158	875	2.913	1.459
Total	4.676	6.486	2.590	9.279	4.473

4.5.b.6.1.d. REPRESENTACIÓN GRÁFICA DE EJECUCIONES PENDIENTES AL INICIAR Y FINALIZAR EL AÑO

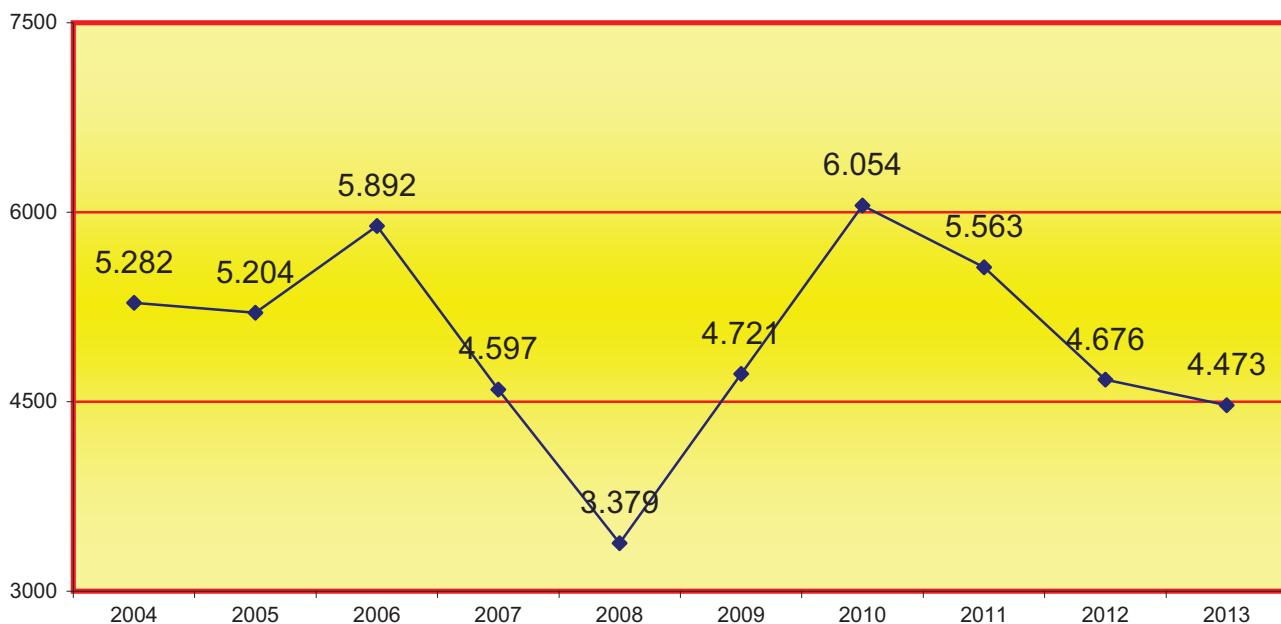


4.5.b.6.1.e. GRÁFICA DE LA VARIACIÓN DEL PORCENTAJE DE EJECUTORIAS PENDIENTES EN RELACIÓN AL AÑO ANTERIOR

PERÍODO DE 2009 A 2013



4.5.b.6.1.f. EVOLUCIÓN GRÁFICA ANUAL DE LAS EJECUCIONES PENDIENTES AL FINALIZAR EL AÑO EN LOS SIGUIENTES PERÍODOS:



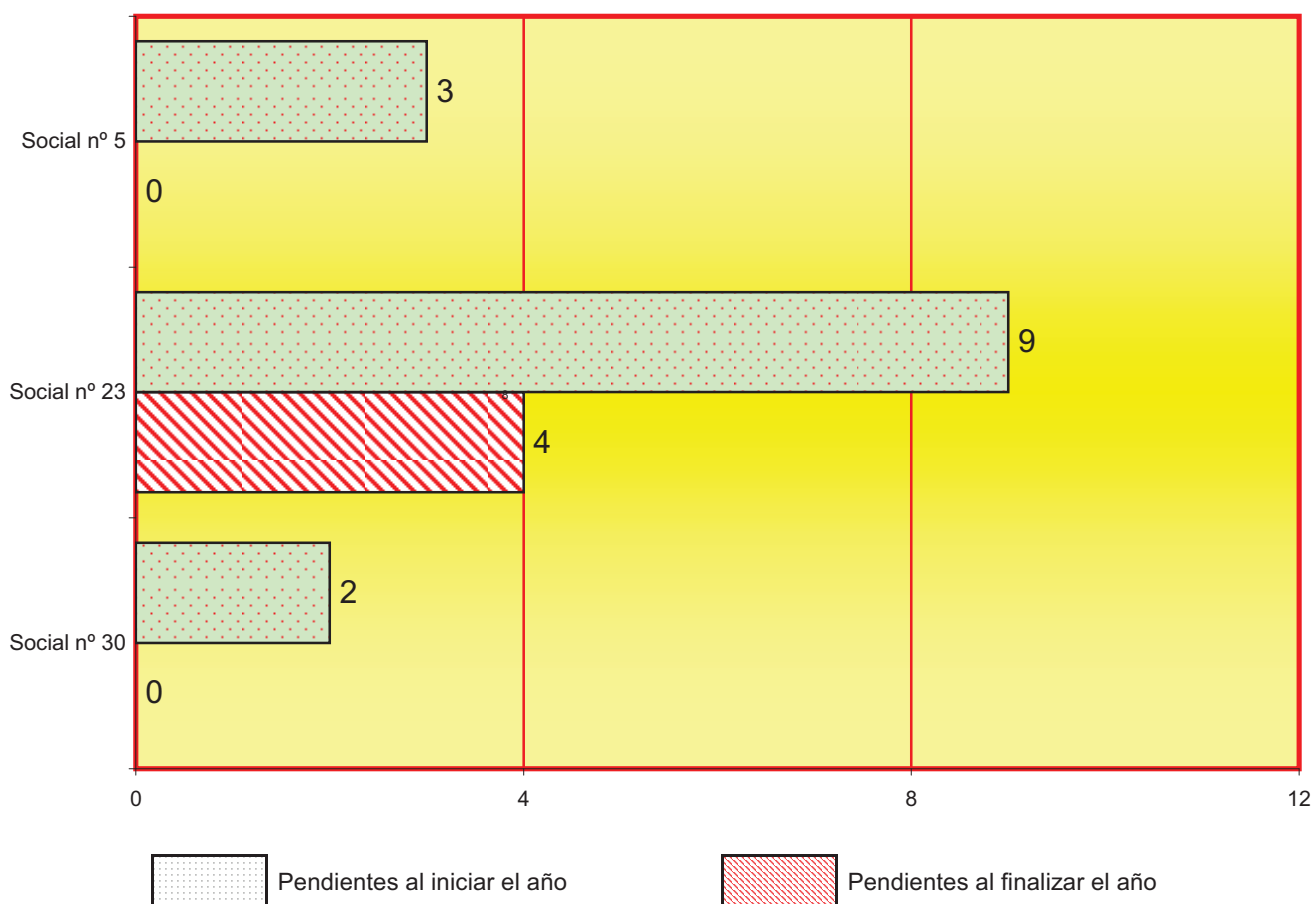
4.5.b.6.1.g. LA MEDIA ANUAL DE LAS EJECUTORIAS PENDIENTES EN CADA JUZGADO AL FINALIZAR LOS SIGUIENTES PERÍODOS:

2004	2005	2006	2007	2008	2009	2010	2011	2012	2013
1.761	1.735	1.964	1.532	1.126	1.574	2.018	1.854	1.559	1.491

4.5.b.6.2. MOVIMIENTO DE DESPACHOS DE AUXILIO JUDICIAL

4.5.b.6.2.a. MOVIMIENTO DE DESPACHOS POR JUZGADO	Pendientes al iniciar el año	Ingresados durante el año	Resueltos durante el año	Pendientes al finalizar el año
Social nº 5	3	3	6	0
Social nº 23	9	37	42	4
Social nº 30	2	4	6	0
Total	14	44	54	4

4.5.b.6.2.b. GRÁFICA DE DESPACHOS PENDIENTES AL INICIAR Y FINALIZAR EL AÑO



4.5.b.6.3. ESCRITOS PENDIENTES DE PROVEER	Total
HASTA 30 DÍAS DE ANTIGÜEDAD	77
MAS DE 30 DÍAS DE ANTIGÜEDAD	11
TOTAL	88

4.5.b.6.4. Comparecencias celebradas durante el año al amparo del art. 236 LPL o derivadas del incidente de ejecución	406
---	-----

4.5.b.6.5. Autos dictados durante el año resolviendo incidentes o comparecencias	330
--	-----

4.5.b.6.6. RECURSOS RESUELTOS POR EL PROPIO ÓRGANO	Pendientes al iniciar el año	Ingresados durante el año	Resueltos durante el año	Pendientes al finalizar el año
	7	157	160	4

4.5.b.6.7. RECURSOS RESUELTOS SUPPLICACIÓN	Interpuestos	Elevados durante el año	Devueltos durante el año			
			Confirmando totalmente	Revocando		Anulando
				Totalmente	Parcialmente	
	9	15	14	1	0	0

4.5.b.6.8. DECRETOS EN FASE EJECUTIVA	5.734
---------------------------------------	-------

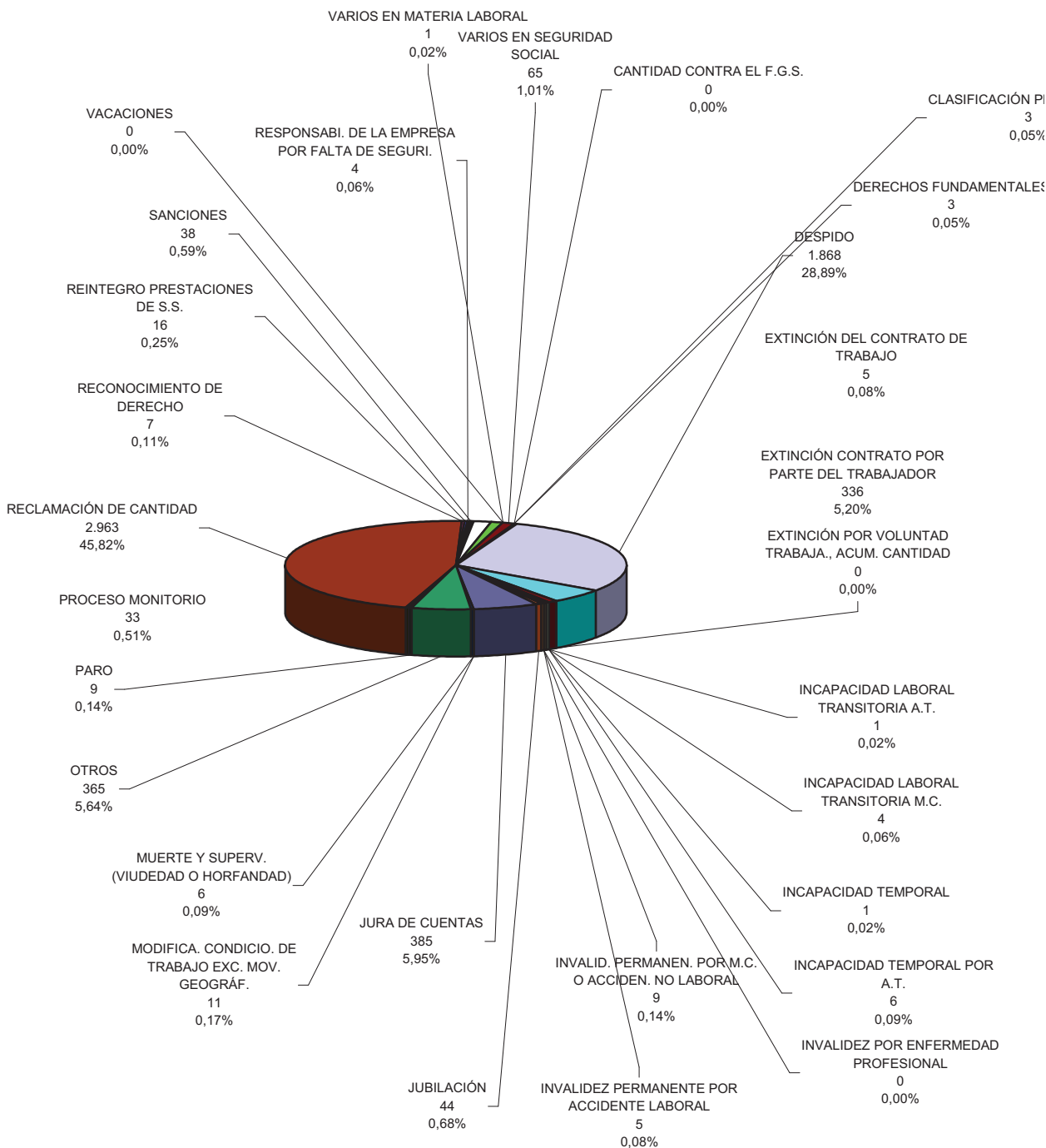
4.5.b.6.9. JUZGADOS DE LO SOCIAL ESPECIALIZADOS EN EJECUCIÓN PERÍODO DE 2009 A 2013

DESCRIPCIÓN	2009	2010	2011	2012	2013
ALTAS MÉDICAS	0	0	0	0	0
ASISTENCIA SANITARIA REINTEGRO DE GASTOS	3	0	2	0	1
ASIGNACIÓN DIRECTA SALARIO CON CARGO ESTATAL	4	2	2	0	3
CANTIDAD CONTRA EL F.G.S.	1	5	8	1	0
CLASIFICACIÓN PROFESIONAL	5	5	7	5	3
CONFLICTO COLECTIVO	0	0	0	1	1
DERECHOS FUNDAMENTALES	5	0	1	3	3
DESPIDO	2.945	2.977	2.539	2.072	1.868
DESPIDO COLECTIVO	0	0	0	0	0
EJECUCIONES	0	0	1	0	0
EXTINCIÓN DEL CONTRATO DE TRABAJO	1	5	6	5	5
EXTINCIÓN CONTRATO POR PARTE DEL TRABAJADOR	302	407	338	255	336
EXTINCIÓN POR VOLUNTAD TRABAJA., ACUM. CANTIDAD	-	-	-	-	0
HONORARIOS LETRADO	32	63	57	61	61
IMPUGNACIÓN TIT. EJEC. NO JUDICIALES	0	0	0	0	0
INCAPACIDAD LABORAL TRANSITORIA A.T.	0	0	3	2	1
INCAPACIDAD LABORAL TRANSITORIA M.C.	1	0	14	10	4
INCAPACIDAD TEMPORAL	0	1	2	4	1
INCAPACIDAD TEMPORAL POR A.T.	20	20	15	11	6
INCAPACIDAD TEMPORAL POR M.C.	36	67	43	29	28
INCAPACIDAD TEMPORAL POR M.P.	2	2	1	0	0
INCIDENCIA	0	0	0	0	0
INDEMNIZACIÓN REGULA. PUESTO TRABAJO MENORES DE 25 AÑOS	18	14	6	2	0
INDEMNIZACIÓN REGULA. PUESTO TRABAJO MAYORES DE 25 AÑOS	2	3	0	3	0


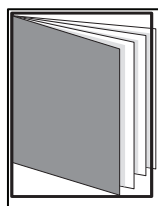
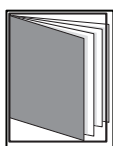
INVALIDEZ PERMANENTE POR ACCIDENTE LABORAL	6	5	6	6	5
INVALIDEZ POR ENFERMEDAD PROFESIONAL	1	0	1	1	0
INVALID. PERMANEN. POR M.C. O ACCIDEN. NO LABORAL	15	12	15	19	9
JUBILACIÓN	23	17	31	19	44
JURA DE CUENTAS	297	329	391	391	385
MODIFICA. CONDICIO. DE TRABAJO EXC. MOV. GEOGRÁF.	1	4	6	17	11
MUERTE Y SUPERV. (VIUDEDAD O HORFANDAD)	2	2	3	6	6
OTROS	0	0	5	246	365
PARO	5	7	11	11	9
PROCESO MONITORIO	-	-	-	20	33
RECLAMACIÓN DE CANTIDAD	3.637	4.303	3.633	3.194	2.963
RECONOCIMIENTO DE DERECHO	4	6	15	16	7
REINTEGRO PRESTACIONES DE S.S.	12	10	14	18	16
RESPONSABI. DE LA EMPRESA POR FALTA DE SEGUR.	8	13	6	6	4
SANCIONES	24	39	29	29	38
SCI DESPIDO	159	147	103	119	101
SCI INDEMNIZACIÓN REGULACIÓN PUESTO DE TRABAJO	0	0	1	0	0
SCI RECLAMACIÓN DE CANTIDAD	269	334	344	168	84
SOVI DE VEJEZ	0	0	1	2	0
SALARIOS	0	0	0	0	0
VACACIONES	0	1	0	1	0
VARIOS EN MATERIA LABORAL	2	7	1	3	1
VARIOS EN SEGURIDAD SOCIAL	48	53	54	35	65
TOTALES	7.890	8.860	7.715	6.861	6.467

4.5.b.6.10. GRÁFICA JUZGADOS DE LO SOCIAL ESPECIALIZADOS EN EJECUCIÓN PERÍODO 2013

Ejecutorias totales: **6.467**



REPARTO DE ASUNTOS DE INSTRUCCIÓN



- ÍNDICE DE REPARTO -

4.6.1. GRÁFICA DE LA VARIACIÓN DEL PORCENTAJE DE DILIGENCIAS REGISTRADAS	pág. 200
4.6.2. EVOLUCIÓN GRÁFICA ANUAL DE LAS DILIGENCIAS DE GUARDIA	pág. 201
4.6.2.1. LA MEDIA DE LAS DILIGENCIAS DE GUARDIA REPARTIDAS	pág. 201
4.6.3. DESGLOSE DE LOS DIFERENTES DELITOS COMETIDOS	pág. 202 a 206
4.6.3.1. DESGLOSE DE LAS DILIGENCIAS SEGÚN DELITO COMETIDO	pág. 207 a 220
4.6.3.2. DESGLOSE DE LAS DILIGENCIAS SEGÚN LA FALTA COMETIDA	pág. 212
4.6.4. ASUNTOS REPARTIDOS A INSTRUCCIÓN	pág. 213
4.6.4.1. GRÁFICA DE LA VARIACIÓN DEL PORCENTAJE DE ASUNTOS REPARTIDOS	pág. 213
4.6.5. EVOLUCIÓN GRÁFICA ANUAL DE ASUNTOS REPARTIDOS	pág. 214
4.6.6. EXHORTOS REPARTIDOS A INSTRUCCIÓN	pág. 215

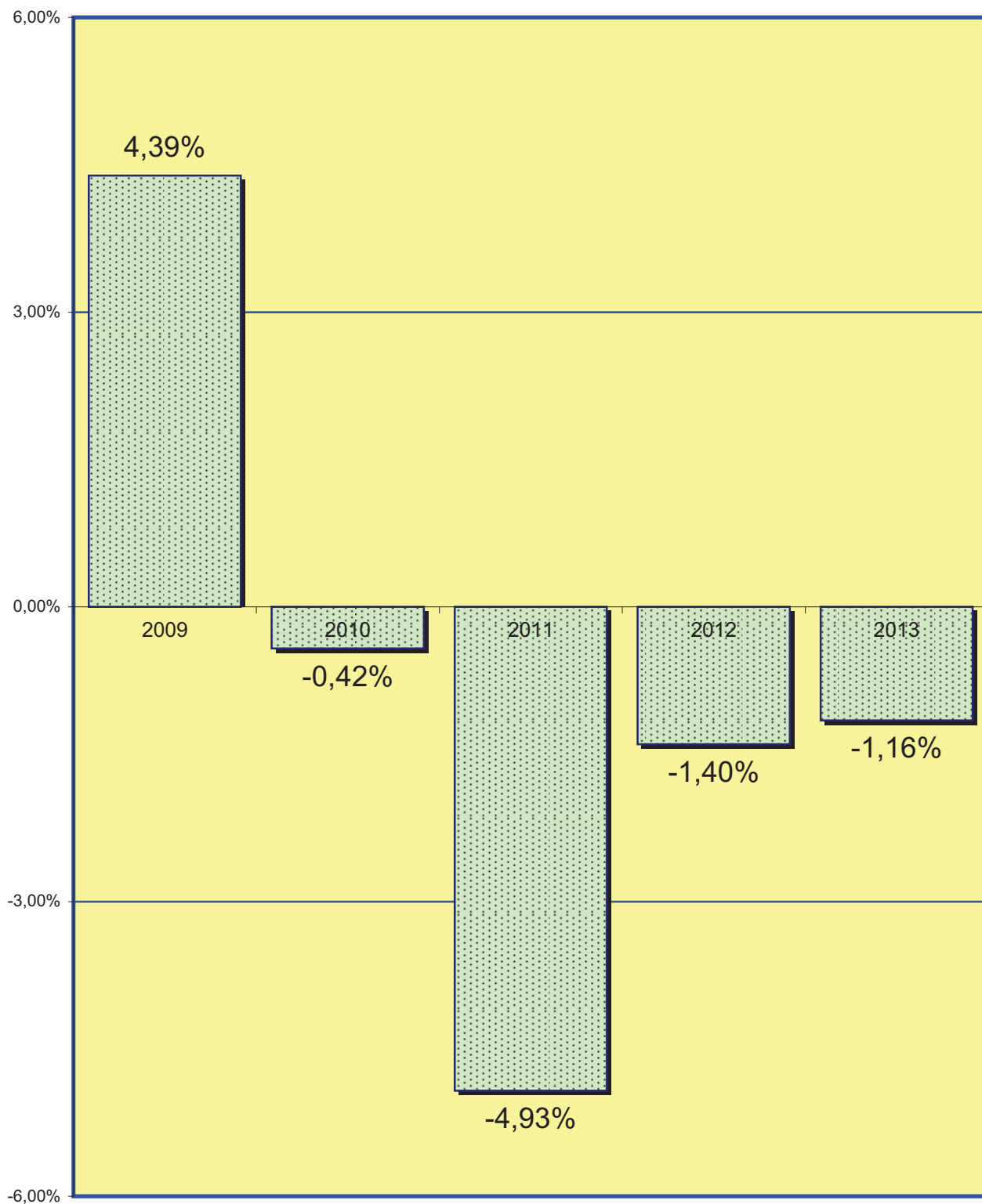
4.6.7. EVOLUCIÓN GRÁFICA ANUAL DE EXHORTOS REPARTIDOS	pág. 215
4.6.8. DESGLOSE DE DETENIDOS POR JUZGADO	pág. 216
4.6.8.1. EVOLUCIÓN GRÁFICA MENSUAL DE DETENIDOS (juzgados de detenidos)	pág. 216
4.6.9. SITUACIÓN A LA QUE PASA EL DETENIDO	pág. 216
4.6.10. EVOLUCIÓN GRÁFICA ANUAL DE DETENIDOS POR JUZGADO	pág. 217
4.6.11. EVOLUCIÓN GRÁFICA ANUAL DEL PORCENTAJE DE LA SITUACIÓN DEL DETENIDO	pág. 217
4.6.11.1. MEDIDAS DE SEGURIDAD REPARTIDAS	pág. 218
4.6.11.2. TRABAJOS EN BENEFICIO DE LA COMUNIDAD REPARTIDOS	pág. 218
4.6.12. MOVIMIENTO DE ASUNTOS DE LOS JUZGADOS DE INSTRUCCIÓN	pág. 218
4.6.12.1. MOVIMIENTO DE ASUNTOS DE INSTRUCCIÓN	pág. 218
4.6.12.1.a. RESUMEN GENERAL POR TIPOS DE PROCESOS	pág. 218
4.6.12.1.b. RESUMEN GENERAL POR JUZGADO	pág. 219
4.6.12.1.c. REPRESENTACIÓN GRÁFICA DE PROCEDIMIENTOS PENDIENTES	pág. 220
4.6.12.1.d. GRÁFICA DE LA VARIACIÓN DEL PORCENTAJE DE ASUNTOS REPARTIDOS	pág. 221
4.6.12.1.e. EVOLUCIÓN GRÁFICA DE PROCEDIMIENTOS PENDIENTES	pág. 221
4.6.12.1.f. LA MEDIA ANUAL POR JUZGADO DE PROCEDIMIENTOS	pág. 221
4.6.12.2. DILIGENCIAS INDETERMINADAS	pág. 222
4.6.12.3. ASUNTOS LEY EXTRANJERIA	pág. 222
4.6.12.3.1. NÚMERO TOTAL DE INMIGRANTES	pág. 222
4.6.12.4. Nº DE ASUNTOS RECIBIDOS SEGÚN LIBRO DE REGISTRO GENERAL	pág. 222
4.6.12.5. JUICIOS DE FALTAS SENTENCIADOS PENDIENTES DE FIRMEZA	pág. 222
4.6.12.6. MOVIMIENTO DE JUICIOS RÁPIDOS DE FALTAS	pág. 222
4.6.12.7. EJECUTORIAS DE JUICIOS DE FALTAS	pág. 223
4.6.12.7.a. EJECUTORIAS DE JUICIOS DE FALTAS	pág. 223
4.6.12.7.b. REPRESENTACIÓN GRÁFICA DE EJECUTORIAS PENDIENTES AL INICIAR Y FINALIZAR EL AÑO	pág. 224
4.6.12.7.c. EVOLUCIÓN GRÁFICA DE EJECUTORIAS PENDIENTES	pág. 225
4.6.12.7.d. EVOLUCIÓN DE LA MEDIA ANUAL POR JUZGADO DE EJECUTORIAS	pág. 225
4.6.12.7.e. LA MEDIA DE LAS EJECUCIONES PENDIENTES EN CADA JUZGADO AL FINALIZAR EL AÑO EN LOS SIGUIENTES PERÍODOS:	pág. 225
4.6.12.7.f. NÚMERO DE ASUNTOS REMITIDOS AL JDO. DE LO PENAL PARA SU EJECUCIÓN	pág. 226
4.6.12.8. Nº DE CAUSAS CON PRESO PROVISIONAL	pág. 226
4.6.12.9. DESPACHOS DE AUXILIO JUDICIAL	pág. 226
4.6.12.10. ASUNTOS PENDIENTES DE SENTENCIAR (menos de 3 meses)	pág. 226
4.6.12.11. ASUNTOS PENDIENTES DE SENTENCIAR (entre 3 y 6 meses)	pág. 226
4.6.12.12. ASUNTOS PENDIENTES DE SENTENCIAR (más de 6 meses)	pág. 226

4.6.12.13. SEÑALAMIENTOS	pág. 227
4.6.12.13.a. SITUACIÓN DE LOS SEÑALAMIENTOS	pág. 227
4.6.12.13.b. SITUACIÓN DE LOS SEÑALAMIENTOS POR JUZGADO	pág. 227
4.6.12.13.c. REPRESENTACIÓN GRÁFICA DE LOS SEÑALAMIENTOS POR JUZGADO	pág. 228
4.6.12.14. PROCEDIMIENTOS ELEVADOS AL ÓRGANO COMPETENTE	pág. 229
4.6.12.15. SUMARIOS CONCLUSOS ELEVADOS VISTA JURADO	pág. 229
4.6.12.16. SUMARIOS CONCLUSOS ELEVADOS A LA AUDIENCIA	pág. 229
4.6.12.17. RECURSOS DE APELACIÓN	pág. 229
4.6.12.18. PROCESOS SOBRE VIOLENCIA DOMÉSTICA	pág. 230
4.6.12.18.1. DENUNCIAS RECIBIDAS Nº TOTAL	pág. 230
4.6.12.18.2. RENUNCIAS Nº TOTAL	pág. 230
4.6.12.18.3. MOVIMIENTO DE ASUNTOS	pág. 230
4.6.12.18.4. MOVIMIENTO JUICIOS RÁPIDOS DE VIOLENCIA DOMÉSTICA	pág. 230
4.6.12.18.5. PROCEDIMIENTOS DE VIOLENCIA DOMÉSTICA ELEVADOS	pág. 231
4.6.12.18.6. ORDENES DE PROTECCIÓN RECIBIDAS	pág. 231
4.6.12.18.6.1. ORDENES DE PROTECCIÓN Nº TOTAL	pág. 231
4.6.12.18.6.2. RELACIÓN VÍCTIMA DENUNCIADO	pág. 231
4.6.12.18.6.3. ORDEN DE PROTECCIÓN	pág. 231
4.6.12.18.7. MEDIDAS CAUTELARES	pág. 232
4.6.12.18.7.1. DE NATURALEZA PENAL	pág. 232
4.6.12.18.7.2. DE NATURALEZA CIVIL	pág. 232
4.6.12.18.8. FORMA EN QUE TERMINAN LOS PROCEDIMIENTOS	pág. 233
4.6.12.18.9. PERSONAS ENJUICIADAS	pág. 233
4.6.12.18.10. EJECUTORIAS	pág. 233
4.6.12.18.11. INCUMPLIMIENTOS	pág. 233
4.6.12.18.11.1. MEDIDAS PROVINIENTES DE ORDEN DE PROTECCIÓN	pág. 233
4.6.12.18.11.2. INCUMPLIMIENTOS DE PENAS ART. 48 EN RELACIÓN AL 57 DEL CP	pág. 233
4.6.12.19. ACTUACIONES URGENTES REFERENTES A LA LO 1/04	pág. 233
4.6.12.19.1. ASUNTOS INGRESADOS	pág. 233
4.6.12.19.2. ÓRDENES DE PROTECCIÓN	pág. 233
4.6.12.19.3. ÓRDENES DE PROTECCIÓN TOTAL	pág. 234
4.6.12.20. SENTENCIAS Y AUTOS: ÁREA DE INSTRUCCIÓN	pág. 234
4.6.12.20.1. JUICIOS DE FALTAS	pág. 234
4.6.12.20.2. PROCESOS POR DELITOS (CONFORMIDADES)	pág. 234
4.6.12.20.3. AUTOS DEL ARTÍCULO 13 REAL DECRETO 8/2004 DE 29/10/04	pág. 234
4.6.12.20.3.1. AUTOS FINALES	pág. 234
4.6.12.20.4. DECRETOS	pág. 234

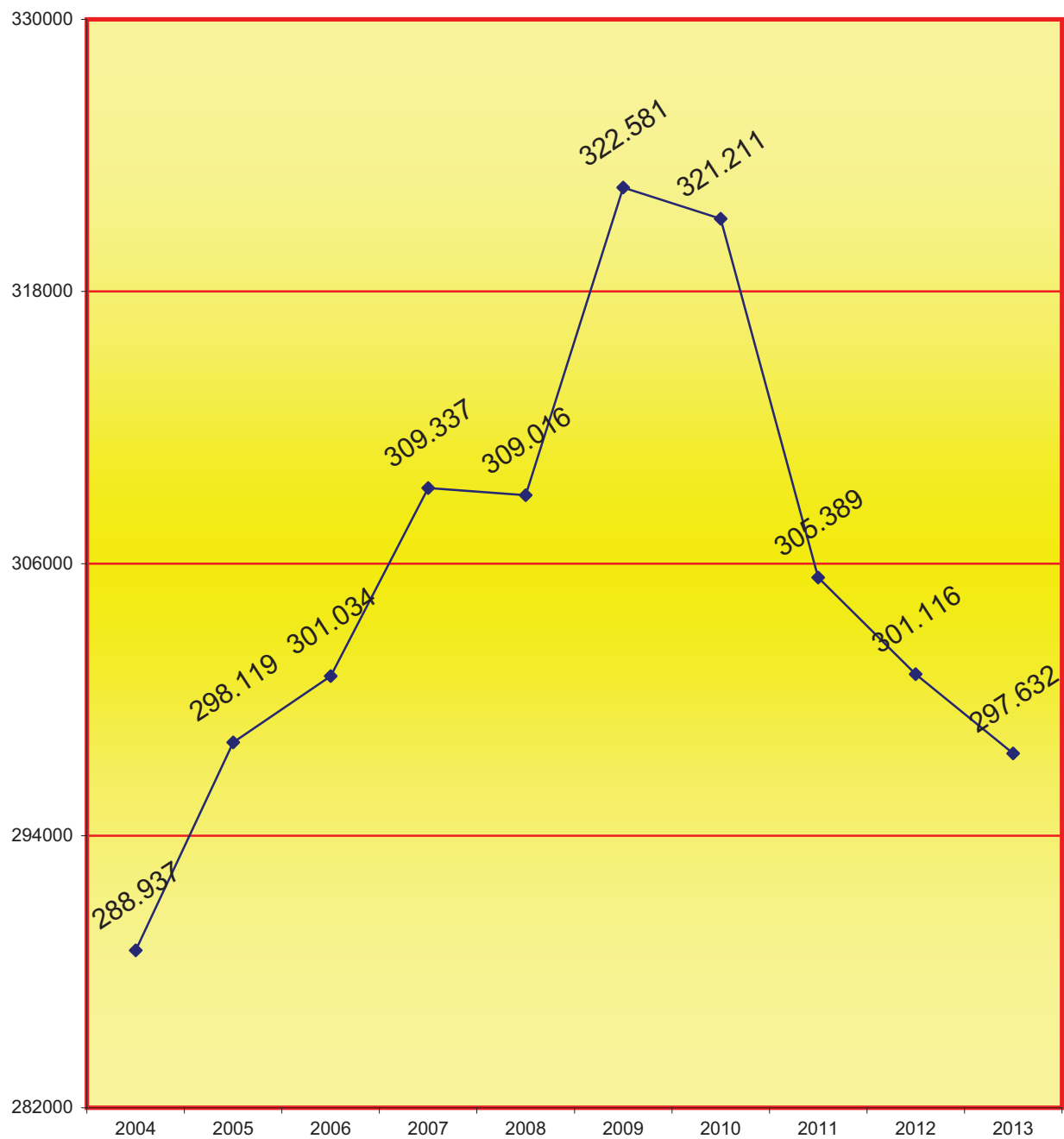
4.6. REPARTO DE INSTRUCCIÓN

4.6.1. GRÁFICA DE LA VARIACIÓN DEL PORCENTAJE DE DILIGENCIAS REGISTRADAS EN EL JUZGADO DE GUARDIA EN RELACIÓN AL AÑO ANTERIOR

PERÍODO DE 2009 A 2013



4.6.2. EVOLUCIÓN GRÁFICA ANUAL DE LAS DILIGENCIAS DE GUARDIA PERÍODO DE 2004 A 2013



4.6.2.1. LA MEDIA DE LAS DILIGENCIAS DE GUARDIA REPARTIDAS A CADA JUZGADO AL FINALIZAR LOS SIGUIENTES PERÍODOS:

2004	2005	2006	2007	2008	2009	2010	2011	2012	2013
8.756	9.034	9.122	9.374	9.364	9.775	9.734	9.254	9.125	9.019

4.6.3. DESGLOSE DE LAS DILIGENCIAS DE GUARDIA

PERÍODO DE 2004 A 2013

1. CÓMPUTO TOTAL DE DILIGENCIAS REGISTRADAS EN EL JUZGADO DE GUARDIA

	2004	2005	2006	2007	2008	2009	2010	2011	2012	2013
	288.937	298.119	301.034	309.337	309.016	322.581	321.211	305.389	301.116	297.632

2. DESGLOSE DEL CÓMPUTO ANTERIOR ENTRE LOS APARTADOS SIGUIENTES:

2.a. DILIGENCIAS REMITIDAS A DIVERSAS JURISDICCIONES E INSTANCIAS:

2.a.1. AL DECANO (REPARTO DE INSTRUCCIÓN).

2.a.1.1. Diligencias presentadas en el juzgado de guardia por hechos acaecidos 72 horas antes de presentarlas en la guardia. Se incluyen asuntos con detenidos.

2.a.1.1.1. Denuncias.

2.a.1.1.2. Atestado policía, G.C., G.U., Mossos, etc.

2.a.1.1.3. Parte facultativo, informe médico, etc.

2.a.1.1.4. Antecedentes a otras diligencias de guardia remitidos al D. I. con anterioridad a 10/12/1996.

2.a.1.1.5. Inhibiciones sin antecedentes.

2.a.1.1.6. Fiscalía.

2.a.1.2. Testimonio de particulares

2.a.1.2.1. Falso testimonio.

2.a.1.2.2. Quebrantamiento de condena, etc.

Año	2004	2005	2006	2007	2008	2009	2010	2011	2012	2013
Total*	87.006	93.286	112.567	109.954	109.295	113.153	115.387	112.466	119.174	118.947

2.a.2. EXHORTOS TELEGRÁFICOS (libertades, ratificación prisión, etc.) y otros remitidos al Decanato de Instrucción.

Año	2004	2005	2006	2007	2008	2009	2010	2011	2012	2013
Total	798	825	864	965	1.007	917	791	767	842	904

2.a.3. AL DECANATO (REPARTO CIVIL).

2.a.3.1. Diligencias remitidas a la Oficina de Reparto Civil.

2.a.3.1.1. Embargo de buque.

2.a.3.1.2. Levantamiento de embargo de buque.

2.a.3.1.3. Protesta de averías.

2.a.3.1.4. Medidas urgentes de asunto civiles.

Año	2004	2005	2006	2007	2008	2009	2010	2011	2012	2013
Total	17	17	13	12	10	32	18	10	19	52

2.a.4. A OTROS JUZGADOS DE INSTRUCCIÓN DE BARCELONA. (Parte facultativo, atestado, fiscalía, denuncia particulares).

2.a.4.1. Antecedentes de otras diligencias ampliatorias de procedimientos instruidos en Barcelona (en la guardia directamente o repartidas por el juzgado de instrucción).

2.a.4.2. Recuperación vehículo (atestado, litoral, Palmeral, etc.).

2.a.4.3. Otros delitos (desobediencia, lesiones, toxicología -científica-, defunciones).

2.a.4.4. Busca y captura que tramita el Juzgado de Guardia pero sin abrir indeterminadas.

2.a.4.5. Presentaciones.

2.a.4.6. Diligencias con detenidos.

Año	2004	2005	2006	2007	2008	2009	2010	2011	2012	2013
Total	37.084	38.628	35.231	41.517	44.500	46.419	50.806	45.486	47.087	49.124

2.a.5. A OTROS JUZGADOS DE INSTRUCCIÓN DE FUERA DE BARCELONA.

2.a.5.1. Inhibiciones a fuera de Barcelona (incluidas causas con detenidos).

2.a.5.2. Ampliatorias a hechos que conocen otros juzgados de fuera de Barcelona.

2.a.5.3. Presentaciones

2.a.5.4. Detenidos por busca y captura.

Año	2004	2005	2006	2007	2008	2009	2010	2011	2012	2013
Total	13.664	11.871	12.674	11.758	11.515	11.912	12.575	12.127	11.835	14.591

2.a.6. AL PROPIO JUZGADO DE INCIDENCIAS O DETENIDOS.

2.a.6.1. Diligencias presentadas en el juzgado de incidencias por hechos producidos durante el tiempo de la prestación del servicio de guardia y de las 72 horas anteriores al comienzo de la misma,

2.a.6.1.1. Indeterminadas (lesiones accidente, etc.).

2.a.6.1.2. Diligencias previas.

2.a.6.1.3. Sobreseimiento provisional.

2.a.6.1.4. Juicios de Faltas.

2.a.6.1.5. Procedimiento de jurado.

2.a.6.1.6. Sumario.

2.a.6.1.7. Exhortos de cárcel (se envían al D. I.).

2.a.6.2. Diligencias presentadas en el juzgado de detenidos.

2.a.6.2.1. Indeterminadas.

2.a.6.2.2. Diligencias previas.

2.a.6.2.3. Juicio de faltas.

2.a.6.2.4. Procedimiento de jurado.

2.a.6.2.5. Sumario.

Año	2004	2005	2006	2007	2008	2009	2010	2011	2012	2013
Total	151.183	153.803	140.562	146.096	143.696	151.065	142.428	135.300	123.001	114.918

2.b. SEGÚN EL TIPO DE DILIGENCIA INCOADA. (Desglose apartado 2.a.6.).

2.b.1. DILIGENCIAS PREVIAS.										
Año	2004	2005	2006	2007	2008	2009	2010	2011	2012	2013
Total	9.121	9.288	9.886	11.517	11.422	6.658	5.252	4.978	5.668	6.148

2.b.2. SOBRESEIMIENTO PROVISIONAL PREVIAS.										
Año	2004	2005	2006	2007	2008	2009	2010	2011	2012	2013
Total	109.105	111.134	96.176	97.168	89.797	102.936	95.658	89.726	79.597	69.565

2.b.3. INDETERMINADAS.										
Año	2004	2005	2006	2007	2008	2009	2010	2011	2012	2013
Total	8.479	6.184	5.699	5.848	6.131	5.735	5.488	5.564	6.002	6.369

En el período 2013 entre las 6.369 diligencias indeterminadas se incoaron también 60 HABEAS CORPUS y 35 EXTRANJEROS

2.b.4. SUMARIO.										
Año	2004	2005	2006	2007	2008	2009	2010	2011	2012	2013
Total	3	2	6	3	4	2	2	2	1	3

2.b.5. JUICIO DE FALTAS.										
Año	2004	2005	2006	2007	2008	2009	2010	2011	2012	2013
Total	18.201	19.446	20.807	14.122	21.314	10.106	9.715	9.491	9.116	12.646

2.b.6. SOBRESEIMIENTO PROVISIONAL J. DE FALTAS.										
Año	2004	2005	2006	2007	2008	2009	2010	2011	2012	2013
Total			3.549	12.302	7.748	19.047	20.359	19.728	17.574	15.286

2.b.7. LEY DE EXTRANJERÍA.										
Año	2004	2005	2006	2007	2008	2009	2010	2011	2012	2013
Total			742	1.082	1.343	783	698	432	414	372

2.b.8. LEY DEL JURADO.										
Año	2004	2005	2006	2007	2008	2009	2010	2011	2012	2013
Total	1	0	1	0	1	0	0	0	0	0

2.b.9. OTRAS DILIGENCIAS.										
Año	2004	2005	2006	2007	2008	2009	2010	2011	2012	2013
Total	0	40	0	5	4	3	3	3	13	0

2.b.10. DILIGENCIAS URGENTES JUICIO RÁPIDO.										
Año	2004	2005	2006	2007	2008	2009	2010	2011	2012	2013
Total		3.417	3.696	3.961	5.791	5.714	5.150	5.196	4.468	4.409

SE HAN INCOADO 766 QUERELLAS Y 141 HABEAS CORPUS (incoadas con este procedimiento)

Total diligencias al propio juzgado										
Año	2004	2005	2006	2007	2008	2009	2010	2011	2012	2013
Total	151.183	153.803	140.562	146.096	143.696	151.065	142.428	135.300	123.001	114.918

2.c. ORIGEN DE LAS DILIGENCIAS.						
2.c.1. DILIGENCIAS POLICIALES	2008	2009	2010	2011	2012	2013
Guardia Civil	221	725	765	604	479	553
Guardia Urbana	13.928	13.873	12.555	12.055	8.513	9.992
Mossos d'Esquadra	195.802	210.738	215.169	200.426	199.610	194.380
Polícia Gubernativa	2.638	1.908	2.042	1.428	1.445	1.322
Polícia Local	0	0	0	0	0	0
Polícia Portuaria	63	0	0	0	0	0
TOTAL APARTADOS SUPERIOR Policía Nacional, G. Urbana, G. Civil, Mossos d'Esquadra, etc.	212.652	227.244	230.531	214.513	210.047	206.247
Polícia científica y toxicología.	6	5	3	2	2	3
Recuperación vehículo (Palmeral, transit, e	1.049	786	737	657	590	644
Telefonemas (defunción).	825	927	943	904	936	904
* Total diligencias Policiales	214.532	228.962	232.214	216.076	211.575	207.798

* En el total de diligencias Policiales del año 2009 la suma es de 228.405 ya que se descuentan 786 diligencias al repetirse las misma entre Policías, recuperación vehículo y se añaden las 229 diligencias de extranjeros las cuales también se reflejan en I

* En el total de diligencias Policiales del año 2010 la suma es de 231.692 ya que se descuentan 737 diligencias al repetirse las misma entre Policías, recuperación vehículo y se añaden las 231 diligencias de extranjeros las cuales también se reflejan en I

2.c.2. DILIGENCIAS DE LOS CENTROS PENITENCIARIOS (Brians, Quatre Camins, Dones, Homes, Ponet).										
Año	2004	2005	2006	2007	2008	2009	2010	2011	2012	2013
Total	736	786	735	663	646	471	466	469	477	463

2.c.3. INFORMES Y PARTES DE HOSPITALES Y CLÍNICAS (Bellvitge, Clínic, Creu Roja, Perecamp, Esperança, etc).										
Año	2004	2005	2006	2007	2008	2009	2010	2011	2012	2013
Total	44.247	44.581	45.411	43.090	40.612	39.861	34.712	34.475	34.918	35.751

2.c.4. INHIBICIONES	2008	2009	2010	2011	2012	2013
Procedentes de otros órganos.	34.123	36.014	35.841	35.547	34.361	32.072
Exhortos.	1.007	917	791	767	842	795
Protesta de averías.	10	6	8	1	6	6
Presentaciones.	9	3	1	3	9	1
Testimonio de particulares.	826	841	1.012	1.174	1.228	1.629
Vigilancia penitenciaria.	0	0	0	0	45	0
Total diligencias remitidas	35.975	37.781	37.653	37.492	36.491	34.503

2.c.5. DENUNCIAS (presentadas por los propios particulares).										
Año	2004	2005	2006	2007	2008	2009	2010	2011	2012	2013
Total	14.766	14.367	14.982	13.756	12.476	10.989	11.029	11.384	11.899	12.690

2.c.6. QUERELLAS.										
Año	2004	2005	2006	2007	2008	2009	2010	2011	2012	2013
Total	663	676	615	626	642	626	732	675	677	766

2.c.7. COMUNICACIÓN DE OTROS ORGANISMOS.										
Año	2004	2005	2006	2007	2008	2009	2010	2011	2012	2013
Total	213	200	206	212	220	185	196	203	144	107

2.c.8. BUSCAS Y CAPTURAS.										
Año	2004	2005	2006	2007	2008	2009	2010	2011	2012	2013
Total	3.817	3.103	2.863	3.225	3.732	4.065	4.563	5.040	5.310	5.304

2.c.9. MINISTERIO FISCAL, MENORES Y FISCALÍA DE MENORES.										
Año	2004	2005	2006	2007	2008	2009	2010	2011	2012	2013
Total	363	203	147	159	150	98	81	76	85	95

2.c.10. OTROS.										
Año	2004	2005	2006	2007	2008	2009	2010	2011	2012	2013
Total	271	180	35	66	31	100	87	61	130	155

Total origen de la diligencia										
Año	2004	2005	2006	2007	2008	2009	2010	2011	2012	2013
Total	288.937	298.118	301.034	309.337	309.016	322.581	321.211	305.389	301.116	297.632

4.6.3.1. DESGLOSE DE LAS DILIGENCIAS SEGÚN DELITO COMETIDO

	2009	2010	2011	2012	2013
ABANDONO DE DESTINO	0	0	0	0	0
ABANDONO DE FAMILIA	332	332	303	214	219
ABANDONO DE FUNCIÓN PÚBLICA	7	2	2	13	0
ABANDONO DE NIÑOS	0	0	0	0	0
ABORTO	6	0	4	8	0
ABUSOS DESHONESTOS	0	0	0	0	0
ABUSO FUNCIONARIO EJERCICIO DE FUNCIONES	0	0	0	0	8
ACOSO SEXUAL	10	7	9	10	12
ACUSACIÓN O DENUNCIA FALSA	41	39	46	57	49
AFAVORECER EVASIÓN	0	0	0	0	3
AGRESIÓN SEXUAL	923	930	980	989	1.045
ALZAMIENTO DE BIENES	48	66	63	58	53
ALTERACIÓN PRECIOS CONCURSO Y SUBASTAS	1	5	2	3	4
AMENAZAS	3.016	3.275	3.032	3.032	2.731
APROPIACIÓN INDEBIDA	2.493	2.320	2.551	3.671	3.399
ARROGACIÓN ATRIBUCIONES JUDICIALES	0	0	0	0	0
ASESINATO	3	1	2	1	6
ASOCIACIÓN ILÍCITA	15	18	12	0	1
ATENTADO	270	254	370	444	423
ATENTADO CONTRA LA AUTORIDAD	175	163	167	201	152
ATENTADO BANDA ARMADA	0	0	0	0	0
BUSCA Y CAPTURA	4.109	4.664	5.122	5.416	5.394
CALUMNIA	48	56	59	58	45
CAZA O PESCA DE ESPECIES AMENAZADAS	0	0	1	2	2
COACCIÓN	595	568	534	610	632
COLABORACIÓN CON BANDA ARMADA	0	0	0	0	0
CONDUCCIÓN SIN SEGURO OBLIGATORIO	323	261	8	3	5
CONDUCCIÓN TEMERARIA	40	33	34	31	31
CONDUCCIÓN BAJO INFLUENCIA DE BEBIDAS	0	104	226	261	333
CONDUCCIÓN A VELOCIDAD NOTORIAMENTE SUPERIOR	0	0	5	0	0
CONDUCCIÓN SIN LICENCIA O PERMISO	0	0	333	319	370
CONSPIRACIÓN HOMICIDIO O ASESINATO	0	0	0	0	0
CONTRABANDO	21	11	9	11	13

	2009	2010	2011	2012	2013
CONTRA EL LIBRE EJERCICIO DE DCHOS. CIVICOS	0	0	0	0	0
CONTRA LA INVOLABILIDAD DE LA CORRESPONDENCIA	0	1	0	0	0
CONTRA LA LIBERTAD INDIVIDUAL	0	0	4	0	4
CONTRA LA SEGURIDAD VIAL	4239	3424	3710	3079	2.966
CORRUPCIÓN DE MENORES	22	25	38	21	24
DAÑOS	16.421	17.448	15.094	14.562	14.757
DEFRAUDACIÓN	107	111	152	188	224
DEFUNCIÓN	2.002	1.990	1.866	1.928	1.830
DELITO C/ DCHOS. FUNDAMENTALES Y LIBERTAD P.	2	8	6	9	5
DELITO CONTRA EL DERECHO DE GENTES	1	1	0	0	0
CONTRA EL DERECHO DE LOS TRABAJADORES	216	215	201	173	139
DELITO CONTRA EL MEDIO AMBIENTE	0	0	0	0	7
DELITO CONTRA LA ECONOMÍA PÚBLICA	45	52	62	51	74
DELITO CONTRA LA INTEGRIDAD MORAL	10	7	6	15	10
DELITO CONTRA LAS INSTITUCIONES DEL ESTADO	0	0	0	1	0
DELITO CONTRA LA ORDENACIÓN TERRITORIAL	0	0	0	0	0
DELITO CONTRA LA LIBERTAD Y SEGUR. TRABAJO	0	0	0	0	0
DELITO CONTRA LA PROPIEDAD INTELECTUAL	406	249	334	336	277
DELITO CONTRA LA PROPIEDAD INDUSTRIAL	223	348	602	722	934
DELITO CONTRA LA SEGURIDAD SOCIAL	0	0	9	8	12
DELITO CONTRA LA SEGURIDAD DEL TRÁFICO	98	103	95	89	136
DELITO SOBRE EL PATRIMONIO ARTÍSTICO	0	0	0	0	0
DELITO DE SOCIETARIO	35	50	40	46	61
DENEGACIÓN DE AUXILIO	3	13	3	1	5
DEPÓSITO DE ARMAS O MUNICIONES	0	0	0	0	0
DESACATO	7	9	7	9	10
DESCUBRIMIENTO DE SECRETOS	62	63	67	13	11
DESLEALTAD PROFESIONAL	2	9	7	12	13
DESOBEDIENCIA	689	693	627	602	466
DESOBEDIENCIA FUNCIONARIOS PÚBLICOS	69	66	64	66	66
DESORDEN PÚBLICO	221	233	251	235	134
DETENCIÓN ILEGAL POR PARTICULARES	70	57	79	78	59
DELITO ELECTORAL	20	14	4	24	32
DILIGENCIAS JUDICIALES VARIAS	10.937	11.479	11.738	11.156	11.219
ENCUBRIMIENTO	0	0	1	0	0
ENTRADA Y REGISTRO	176	170	159	156	162
ESTAFA	10.645	11.803	11.016	11.857	13.105
ESTRAGOS	28	85	79	71	35

	2009	2010	2011	2012	2013
EXHIBICIONISMO	33	26	39	36	20
EXTORSIÓN	32	30	28	43	45
EXTRADICIÓN	2	7	1	5	4
EXTRANJEROS	873	793	467	454	387
FALSEDAD (en todas sus variantes)	1233	1.393	1.430	1.451	1.629
FALSO TESTIMONIO	54	49	57	76	66
FALTAS (en todas sus variantes)	15990	18.413	23.444	22.930	27.932
FRAUDE	2	5	2	10	6
HABEAS CORPUS	130	159	240	178	141
HALLAZGO	5	7	3	14	6
HURTO	129.349	124.816	112.389	104.062	101.400
HOMICIDIO	51	68	40	61	51
HOMICIDIO IMPRUDENTE	7	5	8	8	3
IMPRUDENCIA TEMERARIA	7	9	7	4	3
IMPRUDENCIA TEMERARIA DE TRÁFICO	12	16	11	5	10
IMPRUDENCIA PROFESIONAL	39	32	35	36	37
IMPUESTOS O EXACCIONES ILEGALES	0	0	0	0	0
INCENDIO	113	210	170	187	195
INDUCCIÓN DE MENORES ABANDONO DOMICILIO	4	0	1	1	3
INFIDELIDAD CUSTODIA DOCUMENTOS	3	1	2	1	1
INFRACCIÓN DERECHOS PROPIEDAD INDUSTRIAL	0	0	0	0	0
INFRACCIÓN DERECHOS DE AUTOR	0	0	0	0	0
INJURIA	573	635	681	668	701
INSOLVENCIA FRAUDULENTA	4	6	3	6	5
INSOLVENCIA CULPABLE	17	23	23	31	28
INSULTOS	177	199	177	151	118
INTERVENCIÓN CENTRO PSIQUIÁTRICO	9	1	2	5	30
INTERVENCIÓN TELEFÓNICA	29	26	23	21	10
INTOXICACIÓN	75	55	62	40	63
INTRUSISMO	18	17	16	14	16
LESIONES	49.458	44.296	43.605	44.023	46.192
INCUMPLIMIENTO PRESTACIONES ECONOMICAS	-	-	-	592	589
LESIONES IMPRUDENCIA	1.411	1.303	1.063	1.127	1.160
LIBERTAD Y SEGURIDAD EN EL TRABAJO	0	0	0	0	0
LIMITACIÓN A LA LIBERTAD SEXUAL	0	0	1	0	0

	2009	2010	2011	2012	2013
LIMITACIÓN LIBERTAD SINDICAL Y DE HUELGA	0	0	0	0	3
LIBERTAD DE ASOCIACION	0	0	0	0	0
MALVERSACIÓN CAUDALES PÚBLICOS	8	2	6	11	7
MANIPULACIÓN GENÉTICA	0	0	0	0	0
MALTRATO EN ÁMBITO FAMILIAR	378	458	561	678	705
MALTRATO O RESISTENCIA FUERZA ARMADA	0	3	2	0	2
MATRIMONIO ILEGAL	1	1	2	6	3
MERCADO Y CONSUMIDORES	28	46	50	41	30
MUTILACIÓN DE ÓRGANO PRINCIPAL	0	0	0	0	0
NEGATIVA A LA PRESTACIÓN SERVICIO MILITAR	0	0	0	0	0
NEGATIVA A LA PRESTACIÓN SOCIAL SUSTITUTORIA	0	0	0	0	0
OBSTRUCCIÓN A LA JUSTICIA	52	85	65	58	63
OMISIÓN DE SOCORRO	14	3	4	4	6
OMISIÓN DEL DEBER DE PERSEGUIR DELITOS	0	0	0	0	0
PARRICIDIO	0	0	0	0	39
PARTICIPACIÓN EN PELEA	0	0	0	0	0
PELEA MULTITUDINARIA	0	6	4	3	2
PERSONAS DESAPARECIDAS	0	0	0	0	0
PORNOGRAFÍA	97	79	65	31	41
PREVARICACIÓN	39	17	22	38	27
PROSTITUCIÓN	57	99	111	89	110
QUEBRANTAMIENTO DE CONDENA	1066	941	976	912	840
QUIEBRA FRAUDULENTA	1	2	0	2	2
QUEBRANTAMIENTO DEL DEBER DE CUSTODIA	5	5	0	5	6
REALIZACIÓN DERECHO PROPIO	9	11	15	9	11
REBELIÓN	3	0	5	0	0
RECEPTACIÓN	119	156	175	187	293
RECUPERACIÓN VEHÍCULO	786	737	657	590	642
RESISTENCIA	191	284	290	279	263
REVELACIÓN DE SECRETOS	115	119	116	189	120
RIESGO PARA LA CIRCULACIÓN	1	2	0	2	0
ROBO	56.317	60.387	55.360	58.051	55.561
ROBO CON HOMICIDIO DOLOSO	0	0	0	0	0
ROBO O HURTO DE VEHÍCULO A MOTOR	4.990	5.071	5.248	5.036	5.542
SALUD PÚBLICA	1.941	2.091	2.365	2.515	2.160
SECUESTRO	7	8	7	5	8
SECRETOS OFICIALES	0	0	0	0	0

	2009	2010	2011	2012	2013
SIMULACIÓN DE DELITO	25	23	33	55	89
SOBORNO	3	3	5	2	4
SOLICITUD DE TRASPLANTE DE ÓRGANOS	0	0	0	0	0
SUSTRACCIÓN DE MENORES	21	25	23	45	51
TENENCIA DE ARMAS	63	60	70	52	56
TENENCIAS DE EXPLOSIVOS	6	0	0	0	0
TORTURAS	2	4	1	1	3
TRÁFICO DE DROGAS	19	5	5	6	7
TRÁFICO DE INFLUENCIAS	0	1	2	3	2
TRANSPLANTE	70	86	58	52	51
USURPACIÓN	143	859	1098	1.333	1.930
USURPACIÓN ATRIBUCIONES	152	192	217	123	66
USURPACIÓN ESTADO CIVIL	287	303	359	292	264
UTILIZACIÓN MENORES PARA MENDICIDAD	38	7	4	9	4
VEJACIONES	130	104	73	69	69
VIOLACIÓN DEL DOMICILIO	88	102	56	83	83
VIOLACIÓN	10	8	12	3	4
VIOLACIÓN DE SECRETOS POR FUNCIONARIOS	0	0	0	0	0
VIOLENCIA CONYUGE Y DOMESTICA	552	456	7	337	240

TOTAL *	326.776	327.286	312.354	308.366	311.967
---------	---------	---------	---------	---------	---------

* Una diligencia puede hacer referencia a varios delitos.

4.6.3.2. DESGLOSE DE LAS DILIGENCIAS SEGÚN LA FALTA COMETIDA

	2009	2010	2011	2012	2013
ABANDONO DE JERINGILLAS	7	3	2	1	3
ABANDONO DE INSTRUMENTOS PELIGROSOS	261	238	89	24	14
ABUSO EJERCICIO DERECHO PROPIO	0	0	0	0	0
AMENAZAS CON ARMAS	0	0	0	0	0
INCUMPLIMIENTO OBLIGACIONES FAMILIARES	106	180	186	238	376
APROPIACIÓN INDEBIDA	1.556	1.458	1.202	336	354
CUSTODIA DE ANIMALES FEROCES O DAÑINOS	2	1	0	1	0
DAÑOS EN BIENES INMUEBLES PRIVADOS	70	102	168	534	1.284
DAÑOS EN BIENES INMUEBLES PÚBLICOS	39	32	59	485	1.138
DEFRAUDACIÓN DE AGUA	3	4	6	6	6
DEFRAUDACIÓN DE ELECTRICIDAD	19	13	9	10	15
DEFRAUDACIÓN DE OTROS ELEMENTOS	0	0	0	2	0
DESCONSIDERACIÓN A LA AUTORIDAD	425	492	591	468	383
DESCONSIDERACIÓN A LOS AGENTES DE LA AUTORIDAD	528	563	623	548	595
FALTA CONTRA INTERESES Y RÉGIMEN P.	13	7	6	11	2
FALTA DE AMENAZAS	1.148	897	968	847	985
FALTA DE ASEGURANZA OBLIGATORIA	20	24	23	77	112
FALTA DE COACCIONES	126	87	87	104	105
FALTA DE DAÑOS	657	663	733	744	693
FALTA DE DESOBEDIENCIA	79	87	110	102	120
FALTA DE HURTO	7.802	10.033	14.413	14.211	11.387
FALTA DE LESIONES	1.415	1.621	1.948	1.948	1.860
FALTA DE PADRES O TUTORES	6	3	3	5	4
FALTA DE ESTAFA	204	236	270	286	222
FALTA DE IMPRUDENCIA CON DAÑOS	0	175	0	0	1
FALTA DE IMPRUDENCIA CON LESIONES	222	0	236	237	156
FALTA DE INJURIAS	202	192	213	231	194
FALTA DE INTRUSISMO	7	0	0	0	0
FALTA DE UTILIZACIÓN ILEGÍTIMA DE USO DE VEHÍCULOS A MOTOR	4	4	3	1	3
INCUMPLIMIENTO DE RESOLUCIONES JUDICIALES RESPECTO A	317	387	500	570	609
IMPRUDENCIA, LESIONES GRAVES	3	0	1	2	2
IMPRUDENCIA, LESIONES GRAVES CON VEHÍCULO	0	0	2	0	0
IMPRUDENCIA, MUERTE	2	1	6	3	3
IMPRUDENCIA, MUERTE CON VEHÍCULO	0	0	0	0	0
INSULTOS	0	0	0	0	0
MALOS TRATOS ANIMAL DOMÉSTICO	9	9	3	9	10
MALOS TRATOS DE OBRA	249	331	399	324	356
MALOS TRATOS DE OBRA AL CÓNYUGUE	8	24	12	12	5
MALOS TRATOS DE OBRA A LOS ASCENDENTES	6	3	9	0	3
MALOS TRATOS DE OBRA A LOS HIJOS	6	13	19	13	16
MALOS TRATOS DE OBRA EN RELACIÓN AFECTIVA	22	14	29	21	18
OTRAS FALTAS	7	25	39	67	194
OTRAS FALTAS COMETIDAS CONTRA LA PROPIEDAD	2	0	0	0	0
OTRAS FALTAS CONTRA LAS PERSONAS	3	10	2	17	5
OTRAS FALTAS CONTRA EL ORDEN PÚBLICO	239	273	263	246	176
SUSTRACCIÓN DE VEHÍCULO	0	0	0	0	0
VEJACIÓN INJUSTA	177	203	206	189	213
TOTAL	15.971	18.408	23.438	22.930	21.622

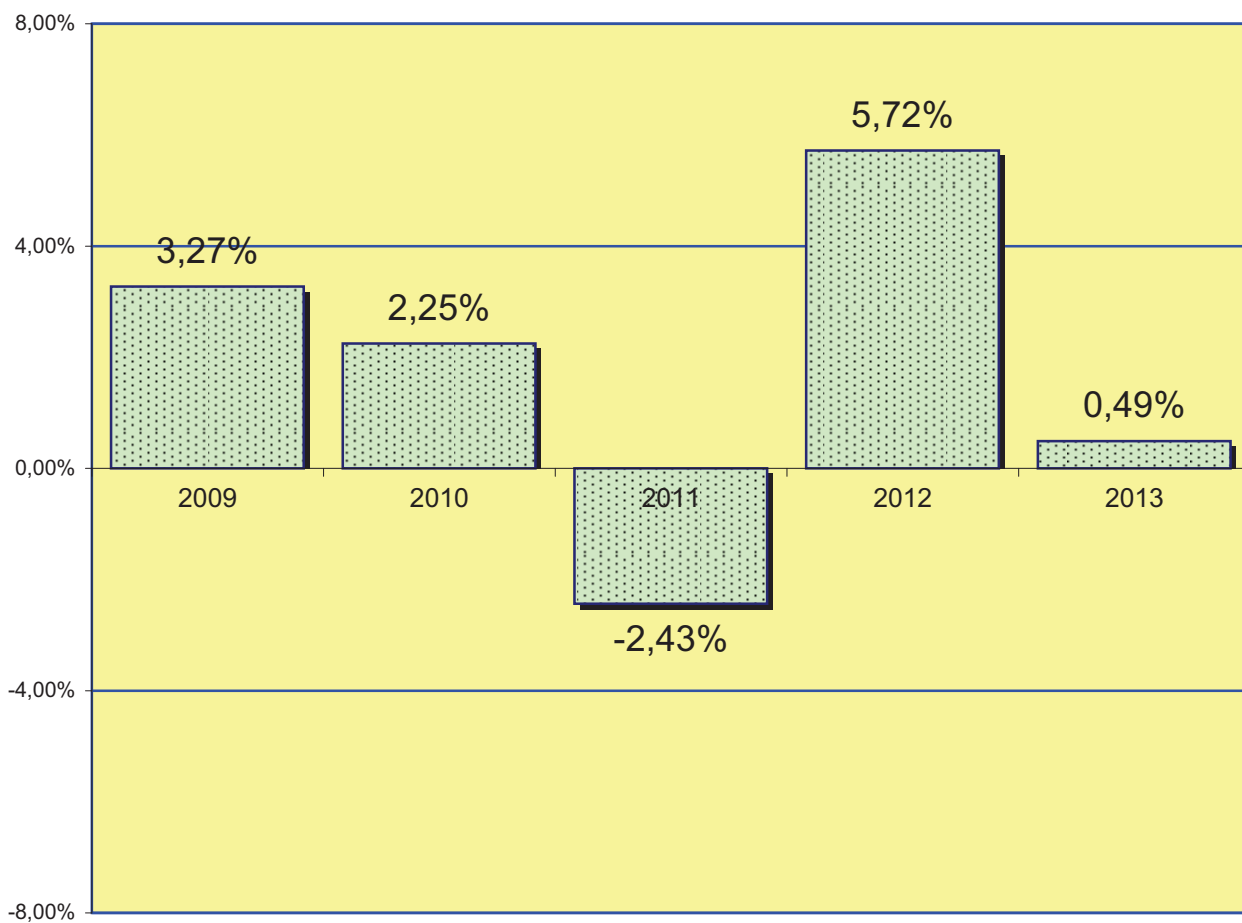
4.6.4. ASUNTOS REPARTIDOS POR EL DECANATO DE INSTRUCCIÓN PERÍODO 2013

ASUNTOS	1º trimes.	2º trimes.	3º trimes.	4º trimes.	Total
QUERELLAS	210	230	156	212	808
ASUNTOS CON DETENIDOS	8	11	2	6	27
ASUNTOS SIN DETENIDOS	28.635	29.036	30.616	30.305	118.592
TOTAL*	28.853	29.277	30.774	30.523	119.427

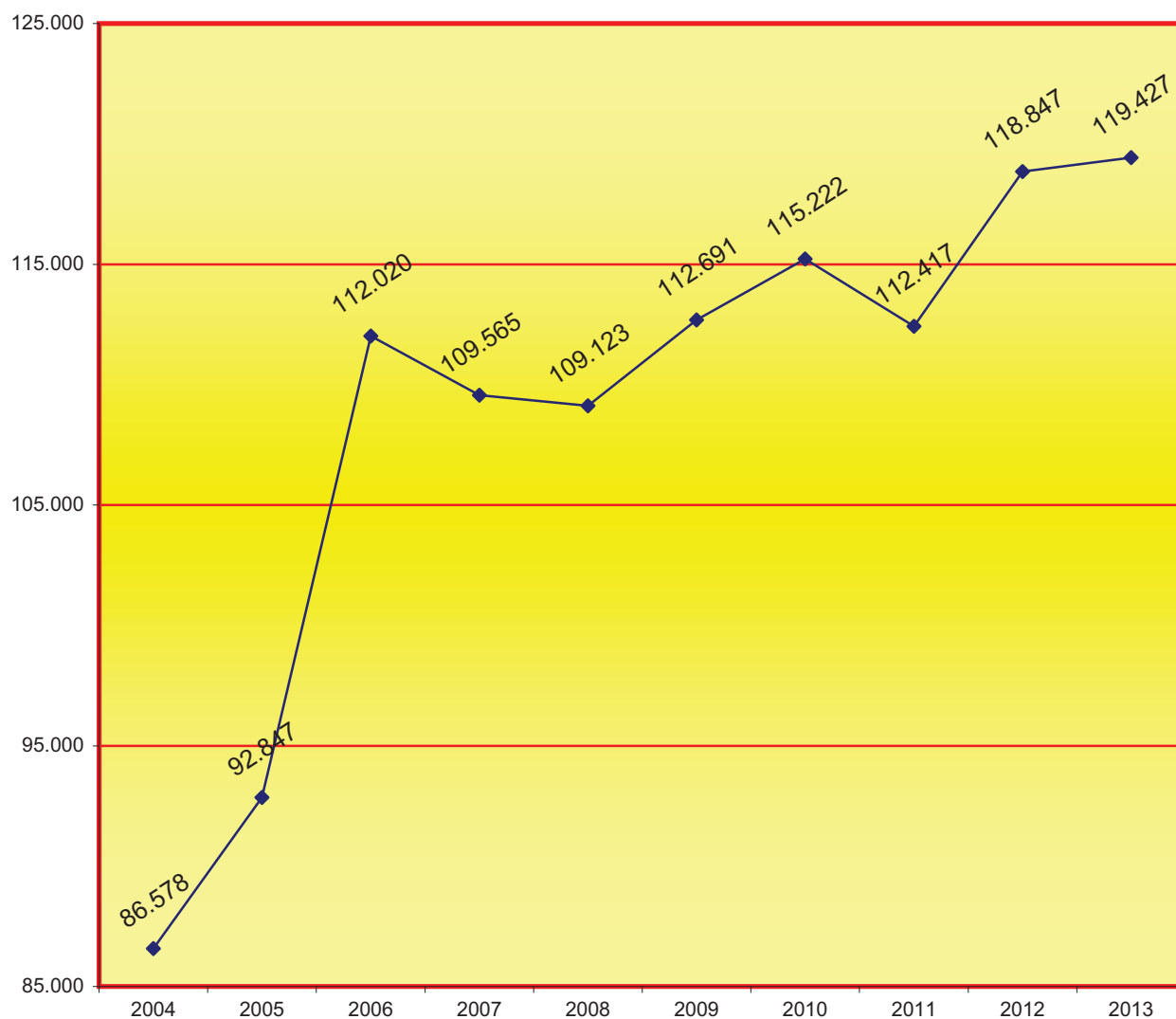
* No incluye los 480 exhortos telegráficos cumplimentados en el Juzgado de Guardia.

4.6.4.1. GRÁFICA DE LA VARIACIÓN DEL PORCENTAJE DE ASUNTOS REPARTIDOS EN RELACIÓN AL AÑO ANTERIOR

PERÍODO DE 2009 A 2013



4.6.5. EVOLUCIÓN GRÁFICA DE ASUNTOS REPARTIDOS EN LOS SIGUIENTES PERÍODOS:



	2004	2005	2006	2007	2008	2009	2010	2011	2012	2013
Querellas	680	687	642	652	660	659	761	705	700	808
Detenidos	29	30	63	49	67	62	72	67	49	27
Sin detenidos	85.869	92.130	111.315	108.864	108.396	111.970	114.389	111.645	118.098	118.592
Total	86.578	92.847	112.020	109.565	109.123	112.691	115.222	112.417	118.847	119.427

- En las querellas se hacen constar 42 asuntos que el Juzgado de Guardia clasificó como asuntos sin detenidos cuando en realidad se tratan de querellas.

4.6.6. EXHORTOS REPARTIDOS POR EL DECANATO DE INSTRUCCIÓN PERÍODO 2013

DILIGENCIAS PREVIAS	1º trimes.	2º trimes.	3º trimes.	4º trimes.	Total
Diligencias previas con detenidos	346	336	281	344	1.307
Diligencias previas sin detenidos	2.356	2.416	1.613	2.179	8.564
Diligencias previas con/sin detenidos	2.702	2.752	1.894	2.523	9.871

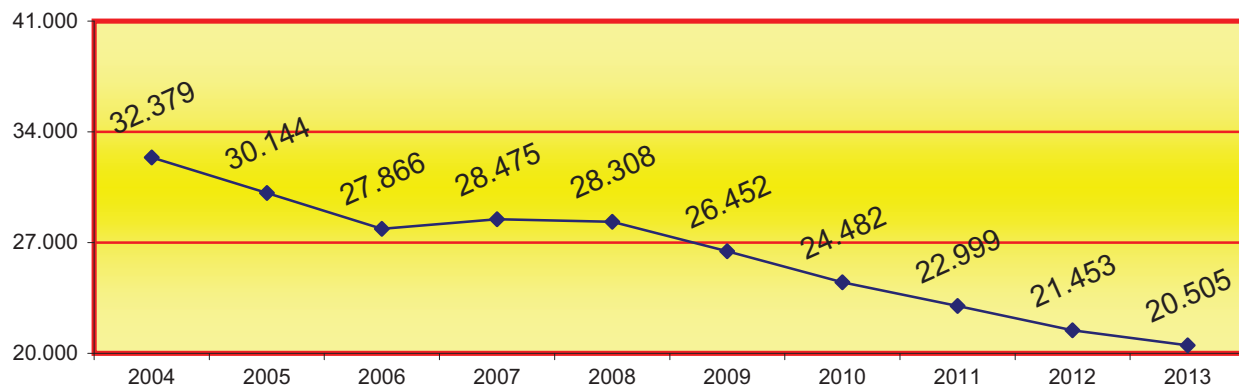
JUICIOS DE FALTAS	1º trimes.	2º trimes.	3º trimes.	4º trimes.	Total
Juicios de faltas en trámite	338	299	183	302	1.122
Juicios de faltas en ejecución	221	173	105	145	644
Juicios de faltas en trámite y en ejecución	559	472	288	447	1.766

Repartidos al SAC penal	2.455	2.410	1.658	2.126	8.649
-------------------------	-------	-------	-------	-------	-------

Comisiones rogatorias	63	48	50	58	219
-----------------------	----	----	----	----	-----

	1º trimes.	2º trimes.	3º trimes.	4º trimes.	Total
SUMA TOTAL DE EXHORTOS	5.779	5.682	3.890	5.154	20.505

4.6.7. EVOLUCIÓN GRÁFICA DE EXHORTOS REPARTIDOS PERÍODO DE 2004 A 2013



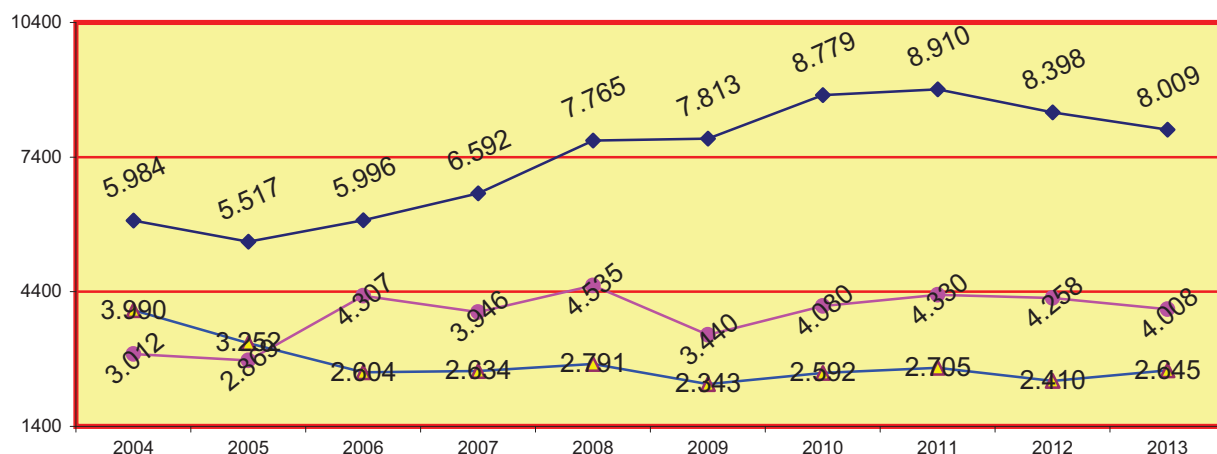
	2004	2005	2006	2007	2008	2009	2010	2011	2012	2013
Previas con detenido	1.680	1.641	1.496	1.696	1.463	1.293	1.267	1.318	1.464	1.307
Previas sin detenido	10.123	10.090	9.635	10.305	10.304	9.767	9.034	8.798	8.701	8.564
Faltas en trámite	2.769	2.511	2.141	2.025	1.894	1.571	1.378	1.310	1.183	1.122
Faltas en ejecución	1.709	1.440	1.303	1.204	1.023	922	696	692	714	644
Repartidos al S.A.C.	15.919	14.285	13.137	13.077	13.423	12.684	11.903	10.697	9.197	8.649
Comisiones rogatorias	179	177	154	168	201	215	204	184	194	219
Total	32.379	30.144	27.866	28.475	28.308	26.452	24.482	22.999	21.453	20.505

4.6.8. DESGLOSE DE DETENIDOS POR JUZGADO	1º trimes.	2º trimes.	3º trimes.	4º trimes.	Total
DETENIDOS Nº 1	2.071	2.101	1.946	1.891	8.009
DETENIDOS Nº 2	939	1.149	1.190	730	4.008
DETENIDOS Nº 3	555	746	741	603	2.645
TOTAL DETENIDOS Nº 1, 2 Y 3	3.565	3.996	3.877	3.224	14.662

4.6.9. SITUACIÓN A LA QUE PASA EL DETENIDO	2010	2011	2012	2013
DETENIDOS POLICIA NACIONAL	5.181	3.021	3.660	3.715
DETENIDOS MOSSOS D'ESQUADRA	23.814	25.153	21.684	20.584
DETENIDOS GUARDIA CIVIL	167	206	180	196
DETENIDOS GUARDIA URBANA	0	0	0	0
TOTAL DETENIDOS POLICIA NACIONAL, MOSSOS D'ESQUADRA, GUARDIA CIVIL Y GUARDIA URBANA	29.162	28.380	25.524	24.495

RELACIÓN DE DETENIDOS	1º trimes.	2º trimes.	3º trimes.	4º trimes.	Total
TOTAL DE DETENIDOS	5.992	6.712	6.274	5.517	24.495
NO PASAN AL JUZGADO DE GUARDIA	2.427	2.716	2.397	2.293	9.833
INGRESAN EN PRISIÓN	574	571	490	508	2.143
QUEDAN EN LIBERTAD	2.991	3.425	3.387	2.716	12.519

4.6.10. DESGLOSE DE DETENIDOS POR JUZGADOS PERÍODO DE 2004 A 2013



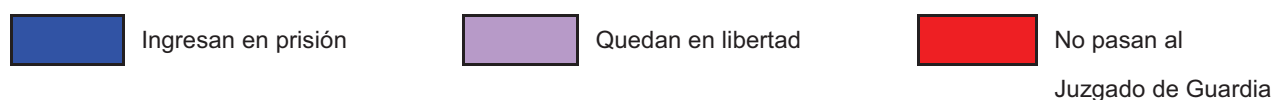
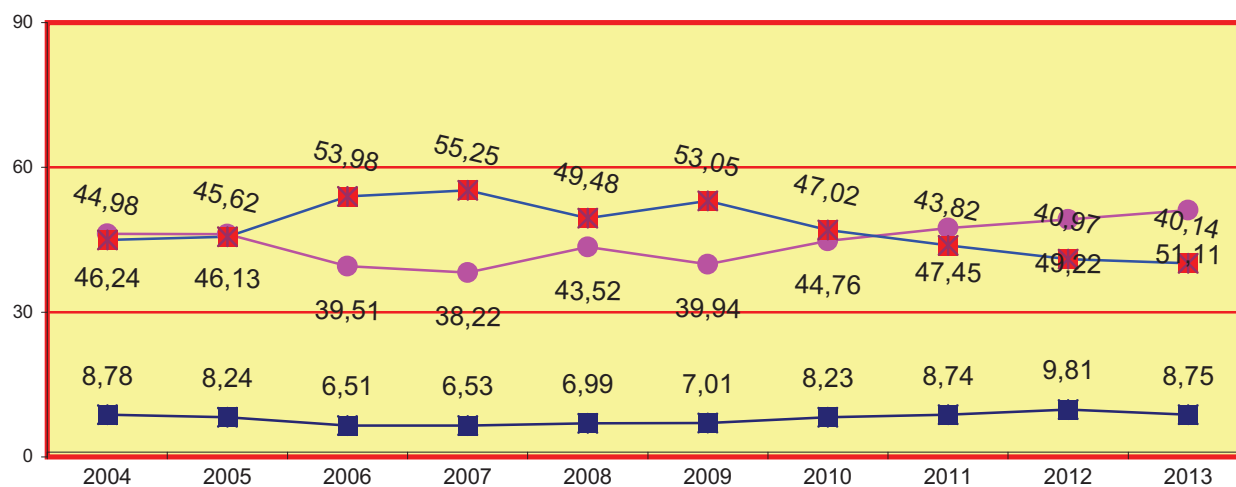
Detenidos nº 1 tiene una media diaria de 22 detenidos, de los cuales 12 son buscas y capturas

Detenidos nº 2 tiene una media diaria de 11 detenidos

Detenidos nº 3 tiene una media diaria de 7 detenidos

Juzgado	2004	2005	2006	2007	2008	2009	2010	2011	2012	2013
Detenidos-1	5.984	5.517	5.996	6.592	7.765	7.813	8.779	8.910	8.398	8.009
Detenidos-2	3.012	2.869	4.307	3.946	4.535	3.440	4.080	4.330	4.258	4.008
Detenidos-3	3.990	3.252	2.604	2.634	2.791	2.343	2.592	2.705	2.410	2.645
Total	12.986	11.638	12.907	13.172	15.091	13.596	15.451	15.945	15.066	14.662

4.6.11. PORCENTAJE DE LA SITUACIÓN DE LOS DETENIDOS PERÍODO DE 2004 A 2013



Situación detenidos	2004	2005	2006	2007	2008	2009	2010	2011	2012	2013
Ingresan en prisión	2.073	1.764	1.826	1.921	2.089	2.029	2.399	2.479	2.503	2.143
Quedan en libertad	10.913	9.874	11.081	11.251	13.002	11.567	13.052	13.466	12.563	12.519
No pasan al Juzgado de Guardia	10.617	9.765	15.141	16.263	14.783	15.363	13.711	12.435	10.458	9.833
Total	23.603	21.403	28.048	29.435	29.874	28.959	29.162	28.380	25.524	24.495

4.6.11.1. TOTAL DE MEDIDAS DE SEGURIDAD	2010	2011	2012	2013
REPARTIDAS A VIGILANCIA PENITENCIARIA	97	94	82	101

4.6.11.2. TOTAL DE TRABAJOS EN BENEFICIO DE LA COMUNIDAD	2010	2011	2012	2013
REPARTIDAS A VIGILANCIA PENITENCIARIA	6.288	6.073	4.924	4.204

4.6.12. MOVIMIENTO DE ASUNTOS DE LOS JUZGADOS DE INSTRUCCIÓN

DESGLOSADO POR JUZGADO PERÍODO 2013

4.6.12.1. MOVIMIENTO DE ASUNTOS DE INSTRUCCIÓN

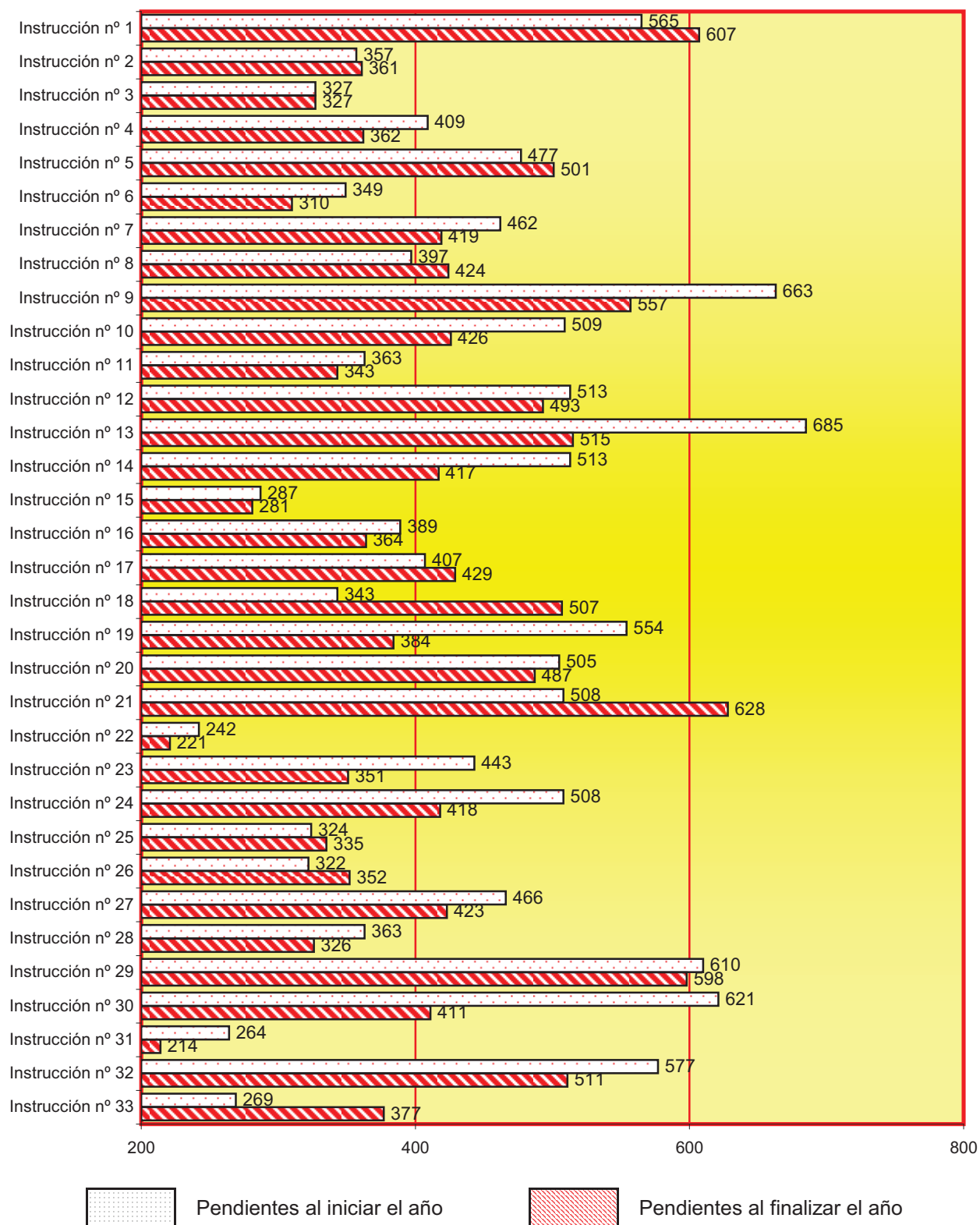
4.6.12.1.a. RESUMEN GENERAL POR TIPOS DE PROCESOS	Pendientes al iniciar el año	Ingresados durante el año	Reabiertos durante el año	Resueltos durante el año	Pendientes al finalizar el año
DILIGENCIAS URGENTES	7	4.616	0	4.618	5
SUMARIOS	58	73	4	92	41
DILIGENCIAS PREVIAS	6.399	158.966	4.209	163.702	5.872
PROCEDIMIENTOS ABREVIADOS	2.763	9.150	191	9.573	2.557
JUICIOS DE FALTAS	5.345	62.570	1.590	64.349	5.187
HABEAS CORPUS	2	129	0	131	0
LEY ORGÁNICA 5/95 (JURADO)	17	12	0	12	17
TOTAL	14.591	235.516	5.994	242.477	13.679

4.6.12.1.b. RESUMEN GENERAL POR JUZGADO	Pendientes al iniciar el año	Ingresados durante el año	Reabiertos durante el año	Resueltos durante el año	Pendientes al finalizar el año
Instrucción nº 1	565	8.734	185	8.877	607
Instrucción nº 2	357	7.005	145	7.146	361
Instrucción nº 3	327	7.440	63	7.503	327
Instrucción nº 4	409	6.558	248	6.853	362
Instrucción nº 5	477	7.582	87	7.645	501
Instrucción nº 6	349	6.534	76	6.649	310
Instrucción nº 7	462	7.376	76	7.495	419
Instrucción nº 8	397	7.320	84	7.377	424
Instrucción nº 9	663	7.468	218	7.792	557
Instrucción nº 10	509	7.348	37	7.468	426
Instrucción nº 11	363	7.003	214	7.237	343
Instrucción nº 12	513	7.159	297	7.476	493
Instrucción nº 13	685	7.315	0	7.485	515
Instrucción nº 14	513	6.776	77	6.949	417
Instrucción nº 15	287	7.093	265	7.364	281
Instrucción nº 16	389	6.816	227	7.068	364
Instrucción nº 17	407	7.483	0	7.461	429
Instrucción nº 18	343	6.769	53	6.713	507
Instrucción nº 19	554	6.710	8	6.888	384
Instrucción nº 20	505	7.291	197	7.506	487
Instrucción nº 21	508	6.892	188	6.960	628
Instrucción nº 22	242	6.429	71	6.521	221
Instrucción nº 23	443	6.601	94	6.787	351
Instrucción nº 24	508	6.927	23	7.040	418
Instrucción nº 25	324	8.664	0	8.653	335
Instrucción nº 26	322	7.209	1.523	8.702	352
Instrucción nº 27	466	7.053	233	7.329	423
Instrucción nº 28	363	7.358	25	7.420	326
Instrucción nº 29	610	6.877	240	7.129	598
Instrucción nº 30	621	6.886	111	7.207	411
Instrucción nº 31	264	7.145	498	7.693	214
Instrucción nº 32	577	6686	187	6939	511
Instrucción nº 33	269	7.009	244	7.145	377
Total	14.591	235.516	5.994	242.477	13.679

4.6.12.1.c. REPRESENTACIÓN GRÁFICA DE PROCEDIMIENTOS PENDIENTES AL INICIAR Y FINALIZAR EL AÑO

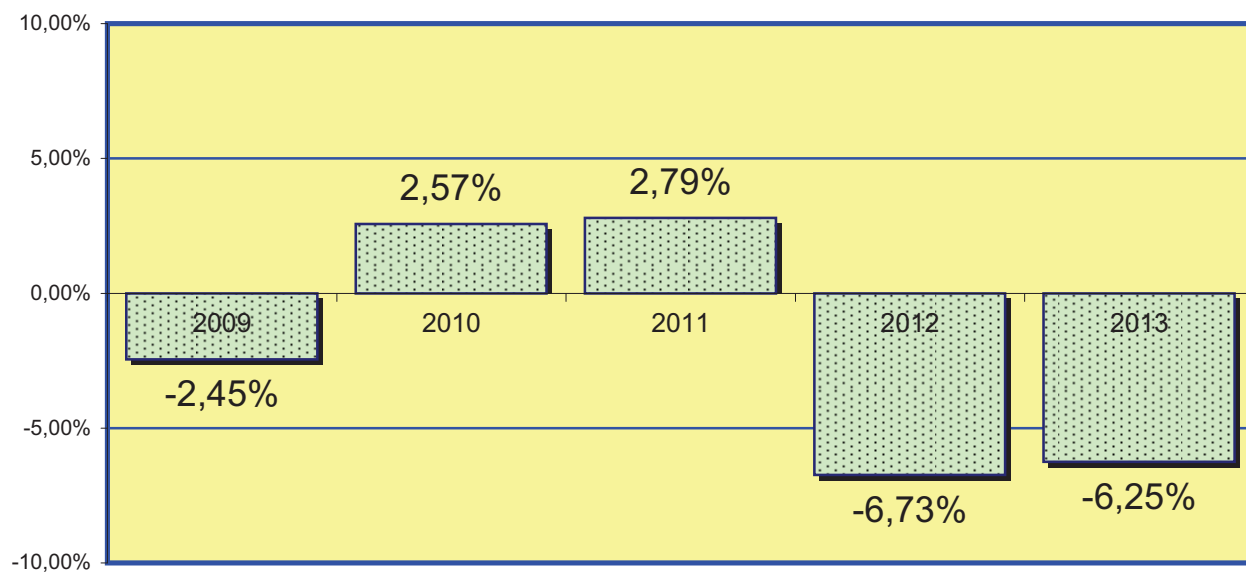
Total de asuntos pendientes en los juzgados de instrucción al iniciar el año: **14.591**

Total de asuntos pendientes en los juzgados de instrucción al finalizar el año: **13.679**

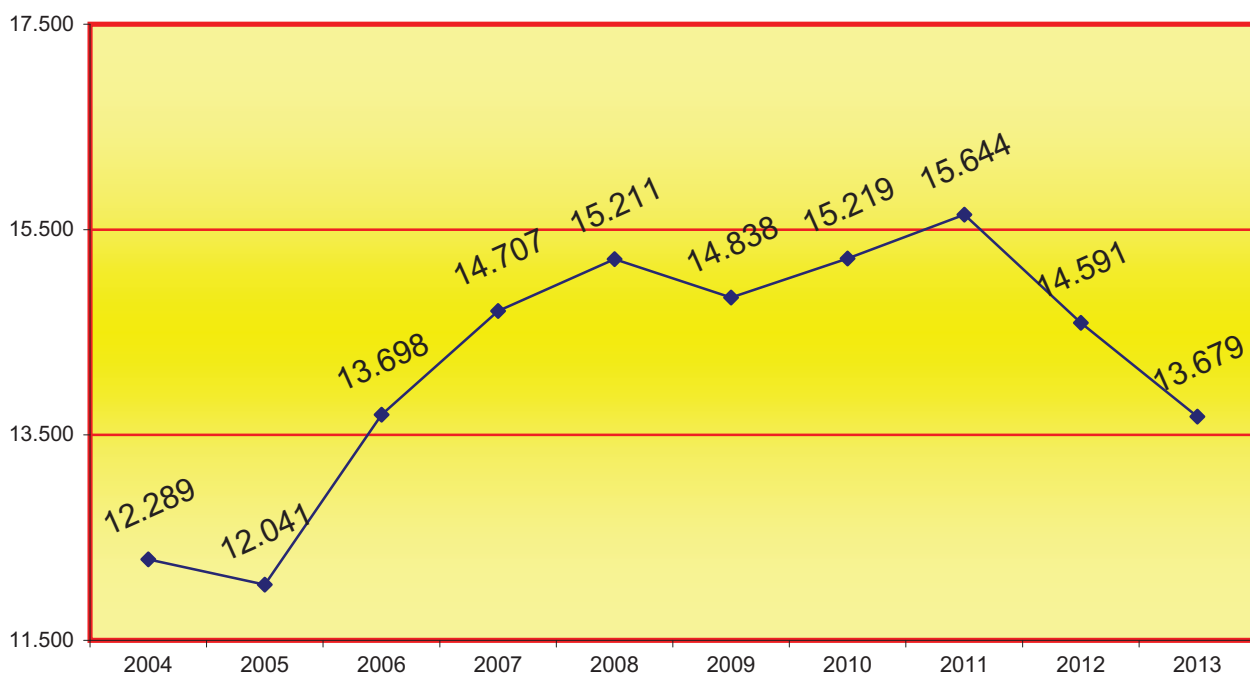


4.6.12.1.d. GRÁFICA DE LA VARIACIÓN DEL PORCENTAJE D'ASSUMPTES PENDENTS EN RELACIÓN AL AÑO ANTERIOR

PERÍODO DE 2009 A 2013



4.6.12.1.e. EVOLUCIÓN GRÁFICA ANUAL DE LAS DILIGENCIAS PENDIENTES AL FINALIZAR EL AÑO EN LOS SIGUIENTES PERÍODOS:



4.6.12.1.f. LA MEDIA DE LAS DILIGENCIAS PENDIENTES EN CADA JUZGADO AL FINALIZAR EL AÑO EN LOS SIGUIENTES PERÍODOS:

2004	2005	2006	2007	2008	2009	2010	2011	2012	2013
372	365	415	446	461	450	461	474	442	415

4.6.12.2. DILIGENCIAS INDETERMINADAS	Pendientes al iniciar el año	Ingresadas durante el año	Resueltas durante el año	Pendientes al finalizar el año
	145	14.344	14.145	344

4.6.12.3. ASUNTOS LEY EXTRANJERIA	Pendientes al iniciar el año	Ingresadas durante el año	Resueltas durante el año	Pendientes al finalizar el año
	8	384	385	7

4.6.12.3.1. N° TOTAL DE INMIGRANTES DURANTE EL AÑO	385
--	-----

4.6.12.4. N° DE ASUNTOS RECIBIDOS DURANTE EL AÑO SEGÚN LAS ANOTACIONES DEL LIBRO DE REGISTRO GENERAL	261.023
--	---------

4.6.12.5. JUICIOS DE FALTAS SENTENCIADOS PENDIENTES DE FIRMEZA	3.426
--	-------

4.6.12.6. MOVIMIENTO JUICIOS RÁPIDOS DE FALTAS	Pendientes al iniciar el año	Ingresados durante el año	Reabiertos durante el año	Resueltos durante el año		Pendientes al finalizar el año
				Por sentencia	Por otra resolución	
	23	6.045	0	5.960	97	11

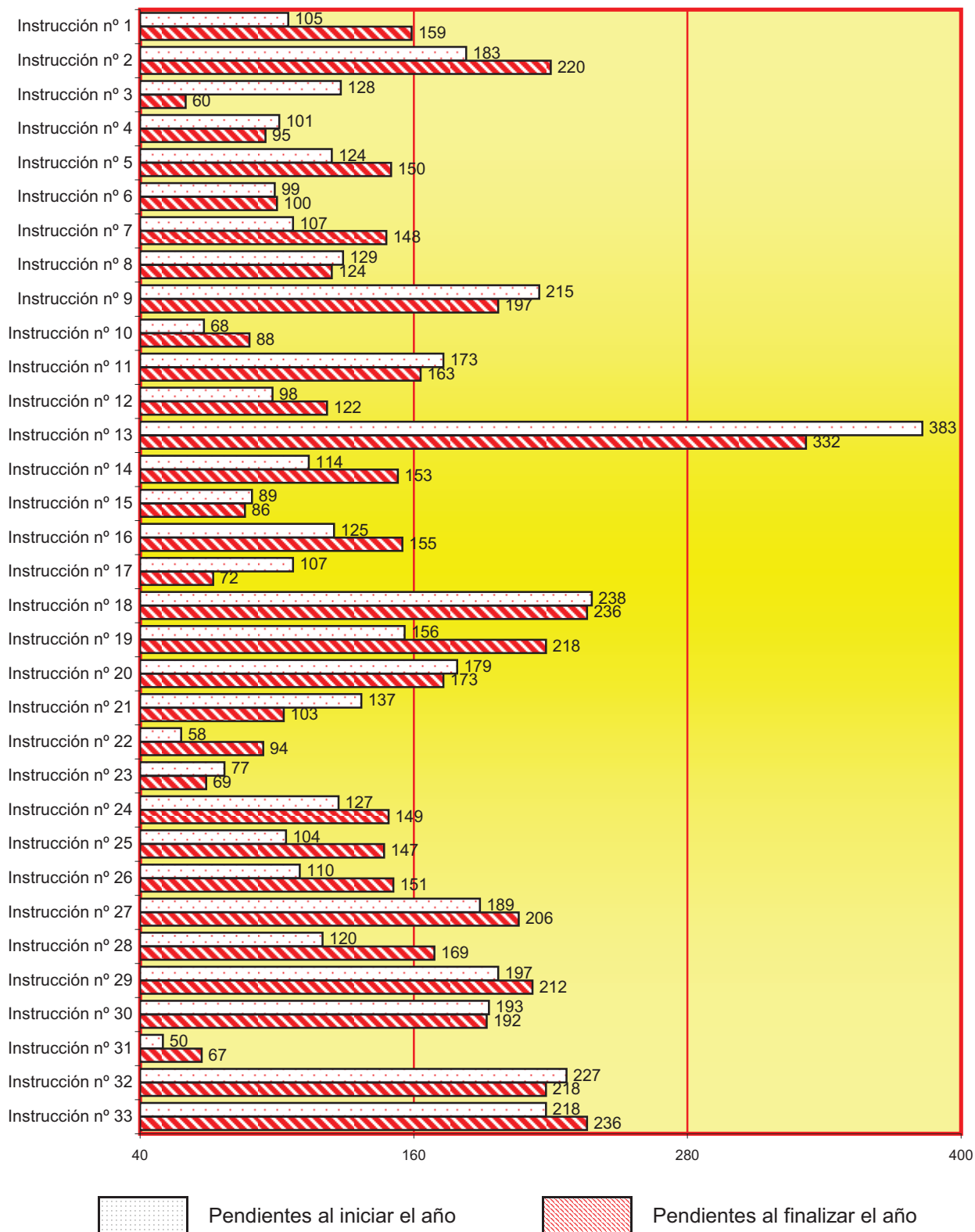
4.6.12.7. EJECUTORIAS DE JUICIOS DE FALTAS

4.6.12.7.a. EJECUTORIAS DE JUICIOS DE FALTAS DESGLOSADO POR JUZGADO	Pendientes al iniciar el año	Abiertas durante el año	Incoadas durante el año	Reabiertas durante el año	Resueltas durante el año	Pendientes al finalizar el año
Instrucción nº 1	105	383	0	7	336	159
Instrucción nº 2	183	340	340	2	305	220
Instrucción nº 3	128	243	0	0	311	60
Instrucción nº 4	101	254	254	4	264	95
Instrucción nº 5	124	427	100	0	401	150
Instrucción nº 6	99	304	0	1	304	100
Instrucción nº 7	107	334	334	0	293	148
Instrucción nº 8	129	368	368	12	385	124
Instrucción nº 9	215	252	61	55	325	197
Instrucción nº 10	68	388	360	94	462	88
Instrucción nº 11	173	444	296	48	502	163
Instrucción nº 12	98	339	339	15	330	122
Instrucción nº 13	383	441	425	0	492	332
Instrucción nº 14	114	312	312	0	273	153
Instrucción nº 15	89	358	178	99	460	86
Instrucción nº 16	125	342	0	15	327	155
Instrucción nº 17	107	254	0	0	289	72
Instrucción nº 18	238	363	361	0	365	236
Instrucción nº 19	156	337	0	0	275	218
Instrucción nº 20	179	350	350	5	361	173
Instrucción nº 21	137	367	141	0	401	103
Instrucción nº 22	58	211	132	18	193	94
Instrucción nº 23	77	266	0	1	275	69
Instrucción nº 24	127	339	101	5	322	149
Instrucción nº 25	104	291	291	0	248	147
Instrucción nº 26	110	292	170	0	251	151
Instrucción nº 27	189	389	0	4	376	206
Instrucción nº 28	120	282	261	0	233	169
Instrucción nº 29	197	319	42	30	334	212
Instrucción nº 30	193	312	0	25	453	192
Instrucción nº 31	50	329	94	122	434	67
Instrucción nº 32	227	335	335	1	345	218
Instrucción nº 33	218	377	0	0	359	236
Total	4.728	10.942	5.645	563	11.284	5.064

4.6.12.7.b. REPRESENTACIÓN GRÁFICA DE EJECUTORIAS PENDIENTES AL INICIAR Y FINALIZAR EL AÑO

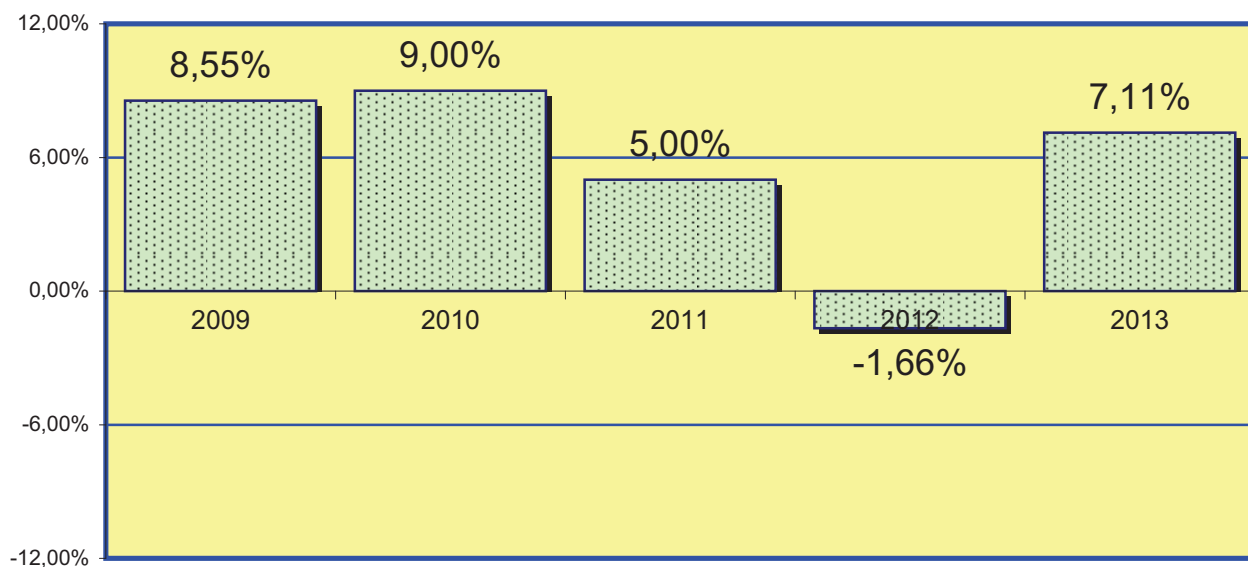
Total de asuntos pendientes en los juzgados de instrucción al iniciar el año: **4.728**

Total de asuntos pendientes en los juzgados de instrucción al finalizar el año: **5.064**

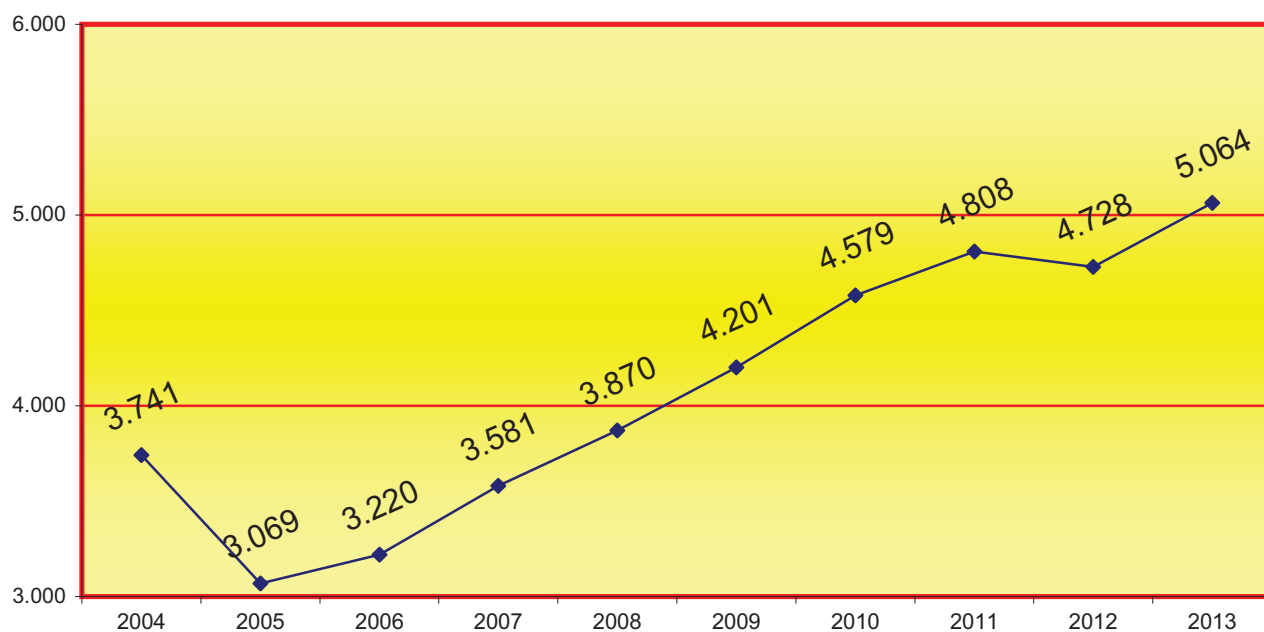


4.6.12.7.c. GRÁFICA DE LA VARIACIÓN DEL PORCENTAJE DE LAS EJECUTORIAS PENDIENTES EN RELACIÓN AL AÑO ANTERIOR

PERÍODO DE 2009 A 2013



4.6.12.7.d. EVOLUCIÓN GRÁFICA DE LAS EJECUTORIAS PENDIENTES AL FINALIZAR EL AÑO EN LOS SIGUIENTES PERÍODOS



4.6.12.7.e. LA MEDIA DE LAS EJECUTORIAS PENDIENTES EN CADA JUZGADO AL FINALIZAR EL AÑO EN LOS SIGUIENTES PERÍODOS:

2004	2005	2006	2007	2008	2009	2010	2011	2012	2013
113	93	98	109	117	127	139	146	143	153

4.6.12.7.f. NÚMERO DE ASUNTOS REMITIDOS AL JDO. DE LO PENAL PARA SU EJECUCIÓN	1.825
---	-------

4.6.12.8. Nº DE CAUSAS CON PRESO PROVISIONAL AL FINALIZAR EL AÑO	101
--	-----

4.6.12.9. DESPACHOS PENALES DE AUXILIO JUDICIAL.	Pendientes al iniciar el año	Ingresados durante el año	Resueltos durante el año	Pendientes al finalizar el año
DESPACHOS NACIONALES	1.138	12.130	12.392	876
DESPACHOS UNIÓN EUROPEA	26	161	128	43
DESPACHOS OTROS PAISES	5	5	22	4
TOTALES	1.169	12.296	12.542	923

4.6.12.10. ASUNTOS PENDIENTES EXCLUSIVAMENTE DE SENTENCIAR (menos de 3 meses)	25
---	----

4.6.12.11. ASUNTOS PENDIENTES EXCLUSIVAMENTE DE SENTENCIAR (entre 3 y 6 meses)	0
--	---

4.6.12.12. ASUNTOS PENDIENTES EXCLUSIVAMENTE DE SENTENCIAR (más de 6 meses)	0
---	---

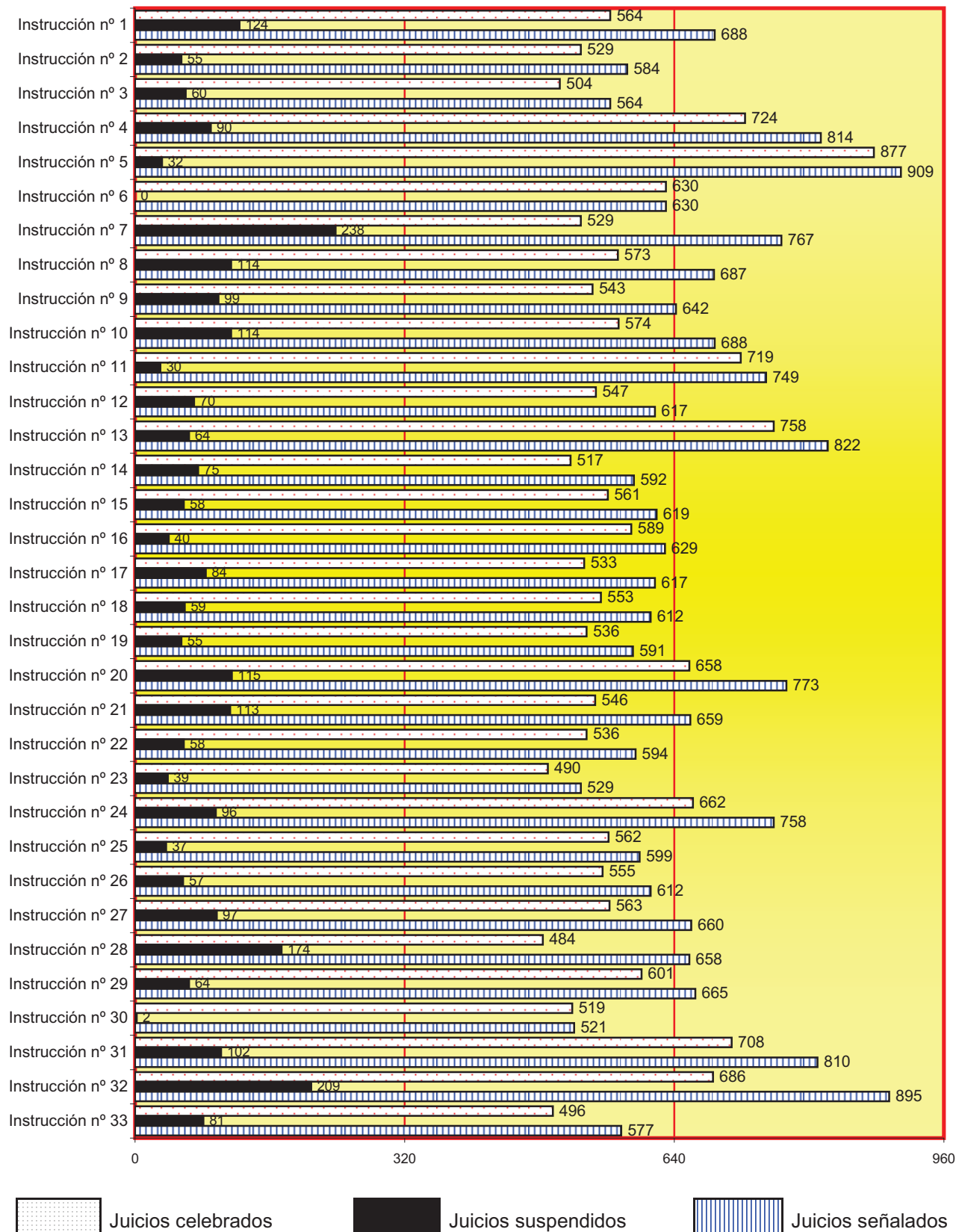
4.6.12.13. SEÑALAMIENTOS

4.6.12.13.a. SITUACIÓN DE LOS SEÑALAMIENTOS	Celebrados durante el año	Suspendidos durante el año	Señalados durante el año
JUICIOS RÁPIDOS DE FALTAS	6.106	81	6.187
RESTANTES JUICIOS DE FALTAS	13.320	2.624	15.944
TOTAL	19.426	2.705	22.131

4.6.12.13.b. SEÑALAMIENTOS POR JUZGADO	Celebrados durante el año	Suspendidos durante el año	Señalados durante el año	CONDENATORIA		ABSOLUTORIA		TOTAL condena y absolutoria
				violencia doméstica	resto	violencia doméstica	resto	
Instrucción nº 1	564	124	688	0	403	0	161	564
Instrucción nº 2	529	55	584	1	352	0	177	530
Instrucción nº 3	504	60	564	0	355	0	146	501
Instrucción nº 4	724	90	814	0	332	3	389	724
Instrucción nº 5	877	32	909	0	486	0	191	677
Instrucción nº 6	630	0	630	1	333	1	270	605
Instrucción nº 7	529	238	767	1	382	2	169	554
Instrucción nº 8	573	114	687	1	377	0	160	538
Instrucción nº 9	543	99	642	3	328	3	220	554
Instrucción nº 10	574	114	688	0	342	0	219	561
Instrucción nº 11	719	30	749	0	479	0	242	721
Instrucción nº 12	547	70	617	0	336	0	160	496
Instrucción nº 13	758	64	822	0	560	0	258	818
Instrucción nº 14	517	75	592	0	353	1	163	517
Instrucción nº 15	561	58	619	0	382	0	173	555
Instrucción nº 16	589	40	629	1	354	4	230	589
Instrucción nº 17	533	84	617	1	299	3	223	526
Instrucción nº 18	553	59	612	2	376	1	185	564
Instrucción nº 19	536	55	591	0	297	1	237	535
Instrucción nº 20	658	115	773	4	399	3	253	659
Instrucción nº 21	546	113	659	0	344	0	202	546
Instrucción nº 22	536	58	594	0	233	6	287	526
Instrucción nº 23	490	39	529	0	259	0	237	496
Instrucción nº 24	662	96	758	0	532	0	130	662
Instrucción nº 25	562	37	599	1	330	1	139	471
Instrucción nº 26	555	57	612	0	300	2	255	557
Instrucción nº 27	563	97	660	2	391	4	166	563
Instrucción nº 28	484	174	658	2	319	4	160	485
Instrucción nº 29	601	64	665	1	330	1	269	601
Instrucción nº 30	519	2	521	0	316	0	203	519
Instrucción nº 31	708	102	810	0	520	0	119	639
Instrucción nº 32	686	209	895	4	422	6	190	622
Instrucción nº 33	496	81	577	2	353	2	126	483
Total	19.426	2.705	22.131	27	12.174	48	6.709	18.958

4.6.12.13.c. REPRESENTACIÓN GRÁFICA DE SEÑALAMIENTOS

Juicios celebrados **19.426**
 Juicios suspendidos **2.705**
 Juicios señalados **22.131**



4.6.12.14. PROCEDIMIENTOS ELEVADOS AL ÓRGANO COMPETENTE PARA SU ENJUICIAMIENTO	Causas con preso		Causas sin preso		Total
	Juicios rápidos	Restantes proc. abre.	Juicios rápidos	Restantes proc. abre.	
ELEVADOS AL JUZGADO DE LO PENAL	140	183	2.722	4.292	7.337
ELEVADOS A LA AUDIENCIA PROVINCIAL	0	53	0	564	617
TOTAL	140	236	2.722	4.856	7.954

4.6.12.15. PROCEDIMIENTOS ELEVADOS VISTA JURADO	Causa con preso	Causa sin preso	Total
	7	3	10

4.6.12.16. SUMARIOS CONCLUSOS ELEVADOS A LA AUDIENCIA	Con procesa- -miento	Sin procesa- -miento	Total
CAUSAS CON PRESO	35	1	36
CAUSAS SIN PRESO	36	11	47
TOTAL	71	12	83

4.6.12.17. RECURSOS DE APELACIÓN	Elevados durante el año	Devueltos durante el año			
		Confirmando totalmente	Revocando		Anulando
			Totalmente	Parcialmente	
CONTRA SENTENCIAS	1.352	832	122	114	17
CONTRA AUTOS	1.459	992	233	34	7
TOTAL	2.811	1.824	355	148	24

4.6.12.18. PROCESOS SOBRE VIOLENCIA DOMÉSTICA

4.6.12.18.1. DENUNCIAS RECIBIDAS (nº Total)	402
---	-----

DENUNCIANTE							
Hombre				Mujer			
Español		Extranjero		Española		Extranjera	
mayor de edad	menor de edad	mayor de edad	menor de edad	mayor de edad	menor de edad	mayor de edad	menor de edad
141	15	43	2	154	23	50	13

DENUNCIADO			
Hombre		Mujer	
Español	Extranjero	Española	Extranjera
192	68	94	57

4.6.12.18.2. RENUNCIA A LA CONTINUACIÓN DEL PROCESO	17
---	----

4.6.12.18.3. MOVIMIENTO DE ASUNTOS	Pendientes al iniciar el año	Ingresados durante el año	Reabiertos durante el año	Resueltos durante el año	Pendientes al finalizar el año
DILIGENCIAS URGENTES	0	54	0	54	0
SUMARIOS	1	1	0	2	0
DILIGENCIAS PREVIAS	50	254	4	249	59
PROCEDIMIENTOS ABREVIADOS	12	115	1	96	32
JUICIOS DE FALTAS	10	87	3	93	7
PROCEDIMIENTOS JURADO	0	0	0	0	0
TOTAL	73	511	8	494	98

4.6.12.18.4. MOVIMIENTO JUICIOS RÁPIDOS DE VIOLENCIA DOMÉSTICA COMPETENCIA DE ESE ÓRGANO	Pendientes al iniciar el año	Ingresados durante el año	Reabiertos durante el año	Resueltos durante el año		Pendientes al finalizar el año
				Por sentencia	Por otra resolución	
	0	8	0	8	0	0

4.6.12.18.5. PROCEDIMIENTOS DE VIOLENCIA DOMÉSTICA ELEVADOS AL ÓRGANO COMPETENTE PARA SU ENJUICIAMIENTO	Causas con preso		Causas sin preso		TOTAL
	Juicios rápidos	Restantes proc. abrev.	Juicios rápidos	Restantes proc. abrev.	
ELEVADOS AL JUZGADO DE LO PENAL	0	1	36	45	82
ELEVADOS A LA AUDIENCIA PROVINCIAL	0	1	0	1	2
TOTAL	0	2	36	46	84

4.6.12.18.6. ORDENES DE PROTECCIÓN RECIBIDAS DURANTE EL AÑO

4.6.12.18.6.1. ÓRDENES DE PROTECCIÓN (nº Total)	105
---	-----

DENUNCIANTE							
Hombre				Mujer			
Español		Extranjero		Española		Extranjera	
mayor de edad	menor de edad	mayor de edad	menor de edad	mayor de edad	menor de edad	mayor de edad	menor de edad
45	4	5	3	47	3	8	3

DENUNCIADO			
Hombre		Mujer	
Español	Extranjero	Española	Extranjera
53	15	22	18

4.6.12.18.6.2. RELACIÓN DEL DENUNCIANTE Y DENUNCIADO	Cónyuge	Excónyuge	Relación afectiva	Exrelación afectiva	Otras del art. 173.2	Total
	4	1	7	12	81	105

4.6.12.18.6.3. ORDEN DE PROTECCIÓN	Pendientes al iniciar el año	Incoadas durante el año	Resueltas durante el año		Pendientes al finalizar el año
			Adoptadas	Denegadas	
A INSTANCIA DE LA VÍCTIMA/S	1	93	57	37	0
A INSTANCIA DE PERSONA/S DEL ART. 173.2 CP	0	10	4	6	0
A INSTANCIA DEL MINISTERIO FISCAL	0	0	0	0	0
DE OFICIO	0	2	2	0	0
TOTAL	1	105	63	43	0

4.6.12.18.7. MEDIDAS CAUTELARES

4.6.12.18.7.1. DE NATURALEZA PENAL	ADOPTADAS							
	A instancia de la víctima		A instancia persona art. 173.2 CP		A instancia del Ministerio Fiscal		De oficio	
	Con orden de protección	Resto	Con orden de protección	Resto	Con orden de protección	Resto	Con orden de protección	Resto
Privativa de libertad	0	0	0	0	0	0	0	0
Salida de domicilio	4	0	1	0	0	0	0	0
Alejamiento	27	6	3	0	0	0	2	0
Prohibición de comunicación	29	6	3	0	0	0	0	0
Prohibición de volver al lugar del delito o residencia víctima	8	0	1	0	0	0	0	0
Suspensión tenencia, porte y uso de armas	1	0	1	0	0	0	0	0
Otras	0	0	0	0	0	0	0	0
TOTAL	69	12	9	0	0	0	2	0

4.6.12.18.7.2. DE NATURALEZA CIVIL	ADOPTADAS							
	A instancia de la víctima		A instancia persona art. 173.2 CP		A instancia del Ministerio Fiscal		De oficio	
	Con orden de protección	Resto	Con orden de protección	Resto	Con orden de protección	Resto	Con orden de protección	Resto
Atribución de la vivienda	0	0	0	0	0	0	0	0
Permuta del uso vivienda familiar	0	0	0	0	0	0	0	0
Suspensión régimen de visitas	0	0	0	0	0	0	0	0
Suspensión de patria potestad	0	0	0	0	0	0	0	0
Suspensión guarda y custodia	0	0	0	0	0	0	0	0
Prestación alimentos	0	0	0	0	0	0	0	0
Sobre protección del menor para evitar un peligro o restricción	0	0	0	0	0	0	0	0
Otras	0	0	0	0	0	0	0	0
TOTAL	0	0	0	0	0	0	0	0

4.6.12.18.8. FORMA EN QUE TERMINAN LOS PROCEDIMIENTOS	Por sentencia		Por sobreseimiento		Por elevación al órgano competente	Otras
	Absolutoria	Condenatoria	Libre	Provisional		
	48	30	17	131	94	174

4.6.12.18.9. PERSONAS ENJUICIADAS	NÚMERO	CONDENADO		ABSUELTO	
		Español	Extranjero	Español	Extranjero
VARONES	39	12	3	22	2
MUJERES	40	8	6	19	7
TOTAL	79	20	9	41	9

4.6.12.18.10. EJECUTORIAS	Pendientes	Ingresadas	Incoadas	Reabiertas	Resueltas durante el año		Pendientes
	al iniciar el año	durante el año	durante el año	durante el año	Archivo provisional	Archivo definitivo	al finalizar el año
	9	18	9	1	0	21	7

4.6.12.18.11. INCUMPLIMIENTOS

4.6.12.18.11.1. MEDIDAS PROVENIENTES DE ORDEN DE PROTECCIÓN	Naturaleza penal	Naturaleza civil
	5	0

4.6.12.18.11.2. INCUMPLIMIENTOS De penas del art. 48 en relación con el 57 nº 2 del CP	4
--	---

4.6.12.19. ACTUACIONES URGENTES REFERENTES A LA LO 1/04

4.6.12.19.1. ASUNTOS INGRESADOS	ingresados durante el año	Con medidas		Sin medidas	Remitidas al JVSM	Pendientes al finalizar el año
		Con OP	De resto			
	18	4	4	10	12	0

4.6.12.19.2. ÓRDENES DE PROTECCIÓN	Total órdenes de protección	DENUNCIANTE			
		Mujer			
		Española		Extranjera	
		mayor de edad	menor de edad	mayor de edad	menor de edad
	5	4	0	1	0

DENUNCIADO	
Hombre	
Español	Extranjero
3	2

4.6.12.19.3. ORDENES DE PROTECCIÓN TOTAL	Acordadas	Denegadas	Total
	3	2	5

4.6.12.20. B. SENTENCIAS Y AUTOS FINALES

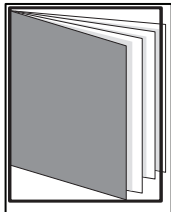
4.6.12.20.1. JUICIOS DE FALTAS	Condenatoria		Absolutoria		Total
	Violencia doméstica	Resto	Violencia doméstica	Resto	
	27	12.174	48	6.709	18.958

4.6.12.20.2. PROCESOS POR DELITOS (conformidades)	Violencia doméstica	Resto
	3	1.811

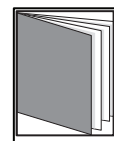
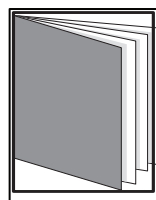
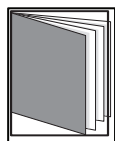
4.6.12.20.3. AUTOS DEL ARTÍCULO 13 REAL DECRETO 8/2004 DE 29 DE OCTUBRE	814
---	-----

4.6.12.20.3.1. AUTOS FINALES	Violencia doméstica	Resto
SOBRESEIMIENTO	148	177.928
RESTANTES AUTOS FINALES	67	16.631
TOTAL	215	189.559

4.6.12.20.4. DECRETOS PERÍODO 2013	En fase declarativa	En fase de ejecución
	516	6.887



REPARTO DE ASUNTOS DE VIOLENCIA SOBRE LA MUJER



- ÍNDICE DE REPARTO -

4.7.1. REPARTO DE ASUNTOS POR EL DECANATO	pág. 238
4.7.1.a. REPARTO DE ASUNTOS CIVILES	pág. 238
4.7.1.b. REPARTO DE ASUNTO PENALES	pág. 238
4.7.1.c. REPARTO TOTAL DE ASUNTOS CIVIL Y PENAL	pág. 238
4.7.1.d. REPARTO DE EXHORTOS	pág. 238
4.7.2. MOVIMIENTO DE ASUNTOS DE VIOLENCIA SOBRE LA MUJER	pág. 239
4.7.2.1. MOVIMIENTO GENERAL POR TIPOS DE PROCESOS	pág. 239

4.7.2.1.a. MOVIMIENTO GENERAL POR TIPOS DE PROCESOS	pág. 239
4.7.2.1.b. MOVIMIENTO GENERAL POR JUZGADO	pág. 239
4.7.2.1.c. REPRESENTACIÓN GRÁFICA DEL MOVIMIENTO GENERAL DE ASUNTOS	pág. 239
4.7.2.1.d. REPRESENTACIÓN GRÁFICA DE ASUNTOS PENDIENTES AL FINAL DEL AÑO	pág. 240
4.7.3. DENUNCIAS RECIBIDAS	pág. 240
4.7.4. RENUNCIAS DURANTE EL AÑO	pág. 240
4.7.5. MOVIMIENTO GENERAL POR TIPOS DE DELITOS	pág. 241
4.7.6. MOVIMIENTO GENERAL POR TIPOS DE FALTAS	pág. 241
4.7.7. MUERTAS	pág. 241
4.7.7.1. MALOS TRATOS	pág. 241
4.7.7.2. MUERTAS	pág. 241
4.7.8. ASUNTOS RECIBIDOS SEGÚN LAS ANOTACIONES DEL LIBRO REGISTRAL	pág. 241
4.7.9. SEÑALAMIENTOS	pág. 242
4.7.9.a. SEÑALAMIENTOS POR JUZGADO	pág. 242
4.7.9.b. REPRESENTACIÓN GRÁFICA DE SEÑALAMIENTOS	pág. 242
4.7.10. MOVIMIENTO DE JUICIOS DE FALTAS RÁPIDOS E INMEDIATOS	pág. 243
4.7.11. FORMA EN QUE TERMINAN LOS PROCEDIMIENTOS	pág. 243
4.7.12. JUICIOS DE FALTAS SENTENCIADOS PENDIENTES DE FIRMEZA	pág. 243
4.7.13. ASUNTOS PENDIENTES EXCLUSIVAMENTE DE SENTENCIAR	pág. 243
4.7.14. PROCEDIMIENTOS ELEVADOS AL ÓRGANO COMPETENTE PARA ENJUICIAMIEN	pág. 243
4.7.15. SUMARIOS CONCLUSOS ELEVADOS A LA AUDIENCIA	pág. 244
4.7.16. Nº DE CAUSAS CON PRESOS PROVISIONAL	pág. 244
4.7.17. RECURSOS DE APELACIÓN	pág. 244
4.7.18. EJECUTORIAS	pág. 244
4.7.19. DESPACHOS PENALES DE AUXILIO JUDICIAL	pág. 244
4.7.20. ÓRDENES DE PROTECCIÓN	pág. 245
4.7.20.1. ORDENES DE PROTECCIÓN Nº TOTAL	pág. 245
4.7.20.2. RELACIÓN DE DENUNCIANTE Y DENUNCIADO	pág. 245
4.7.20.3. ORDEN DE PROTECCIÓN	pág. 245
4.7.21. MEDIDAS JUDICIALES DE PROTECCIÓN Y SEGURIDAD A LAS VÍCTIMAS	pág. 246
4.7.21.1. DE NATURALEZA PENAL	pág. 246
4.7.21.2. DE NATURALEZA CIVIL	pág. 246

4.7.22. INCUMPLIMIENTO DE LAS MEDIDAS ACORDADAS	pág. 247
4.7.23. PERSONAS ENJUICIADAS	pág. 247
4.7.23.1. QUEBRANTAMIENTO DE CONDENAS	pág. 247
4.7.24. DESGLOSE POR TIPO DE PROCESOS EN MATERIA CIVIL	pág. 247
4.7.24.1. PROCESOS CONTENCIOSOS	pág. 247
4.7.24.2. PRODESOS DERIVADOS DE LA ORDEN DE PROTECCIÓN	pág. 248
4.7.24.3. SEÑALAMIENTOS CIVILES	pág. 248
4.7.24.4. EJECUCIONES CIVILES	pág. 248
4.7.24.5. ESCRITOS PENDIENTES DE PROVEER	pág. 248
4.7.24.6. RECURSOS DE APELACIÓN	pág. 248
4.7.24.7. DESPACHOS CIVILES DE AUXILIO JUDICIAL	pág. 248
4.7.25. SENTENCIAS AREA PENAL	pág. 249
4.7.25.1. SENTENCIAS POR JUZGADO	pág. 249
4.7.25.1.a. EN JUICIOS DE FALTAS	pág. 249
4.7.25.1.b. REPRESENTACIÓN GRÁFICA DE SENTENCIAS EN JUICIOS DE FALTAS	pág. 249
4.7.25.2. EN PROCESOS POR DELITOS	pág. 249
4.7.25.3. AUTOS FINALES	pág. 250
4.7.26. SENTENCIAS AREA CIVIL	pág. 250
4.7.26.1.a. SENTENCIAS CIVILES POR JUZGADO CON/SIN OPOSICIÓN	pág. 250
4.7.26.1.b. REPRESENTACIÓN GRÁFICA SENTENCIAS CIVILES POR JUZGADO	pág. 250
4.7.26.2. AUTOS FINALES	pág. 250

4.7. VIOLENCIA SOBRE LA MUJER

4.7.1. REPARTO DE ASUNTOS PERÍODO DE 2009 A 2013

4.7.1.a. REPARTO DE ASUNTOS CIVILES	2009	2010	2011	2012	2013
DEMANDAS	224	257	278	264	267
DEMANDAS DE EJECUCIÓN	75	107	108	125	145
IMPUGNACIÓN JUSTICIA GRATUITA	143	165	169	103	28
INHIBICIONES JDOS. DE FAMILIA	71	100	85	105	103
INHIBICIONES J.F. OTRAS PROCEDENCIAS	10	8	7	6	4
TOTAL	523	637	664	626	585

4.7.1.b. REPARTO DE ASUNTOS PENALES	2009	2010	2011	2012	2013
DE BARCELONA CIUDAD	72	86	79	71	58
DE OTRAS POBLACIONES	270	179	201	180	177
TOTAL	348	265	280	251	235

4.7.1.c. REPARTO CIVIL Y PENAL (apartado 4.7.1.a. y 4.7.1.b.) PERÍODO DE 2009 A 2013	2009	2010	2011	2012	2013
	871	902	944	877	820

4.7.1.d. EXHORTOS REPARTIDOS PERÍODO DE 2009 A 2013	2009	2010	2011	2012	2013
	390	371	345	132	253

4.7.2. MOVIMIENTO DE ASUNTOS DE LOS JUZGADOS DE VIOLENCIA SOBRE LA MUJER DESGLOSADO POR JUZGADO PERÍODO 2013

4.7.2.1. MOVIMIENTO DE ASUNTOS DE LOS JUZGADOS DE VIOLENCIA SOBRE LA MUJER

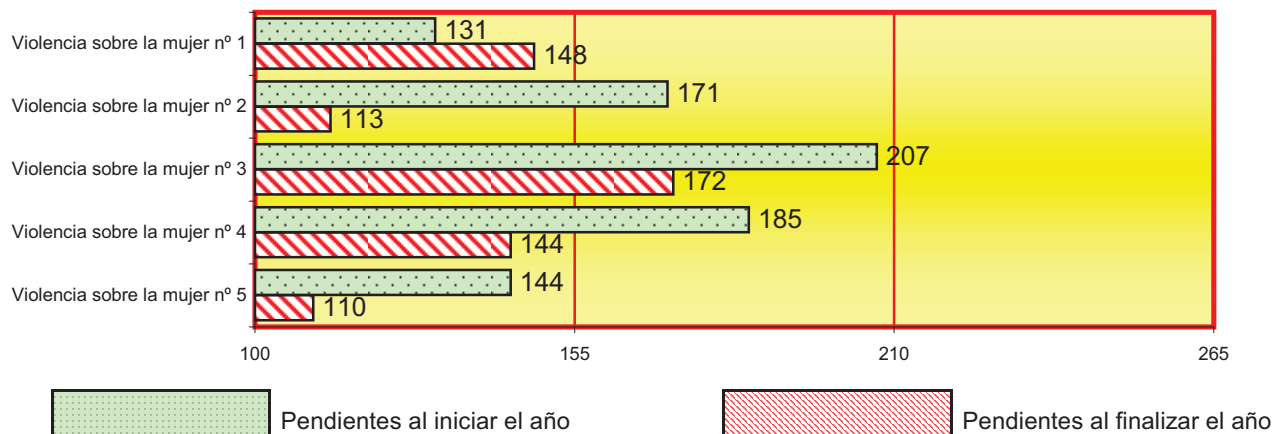
4.7.2.1.a RESUMEN GENERAL POR TIPOS DE PROCESOS	Pendientes al iniciar el año	Ingresados		Reabiertos durante el año	Resueltos durante el año	Pendientes al finalizar el año
		direc-tamente	procedentes otros Órganos			
DILIGENCIAS URGENTES	10	1.494	11	0	1.511	4
SUMARIOS	7	21	0	0	24	4
DILIGENCIAS PREVIAS	513	1.375	363	148	1.985	414
PROCEDIMIENTOS ABREVIADOS	270	1.393	1	0	1.437	227
JUICIOS DE FALTAS	38	145	2	2	150	37
LEY ORGÁNICA 5/95 (JURADO)	0	1	0	0	0	1
TOTAL	838	4.429	377	150	5.107	687

4.7.2.1.b. MOVIMIENTO DE ASUNTOS POR JUZGADO	Pendientes al iniciar el año	Ingresados		Reabiertos durante el año	Resueltos durante el año	Pendientes al finalizar el año
		direc-tamente	procedentes otros Órganos			
Violencia sobre la mujer nº 1	131	816	101	131	1.031	148
Violencia sobre la mujer nº 2	171	794	157	0	1.009	113
Violencia sobre la mujer nº 3	207	852	49	16	952	172
Violencia sobre la mujer nº 4	185	981	0	0	1.022	144
Violencia sobre la mujer nº 5	144	986	70	3	1.093	110
TOTAL	838	4.429	377	150	5.107	687

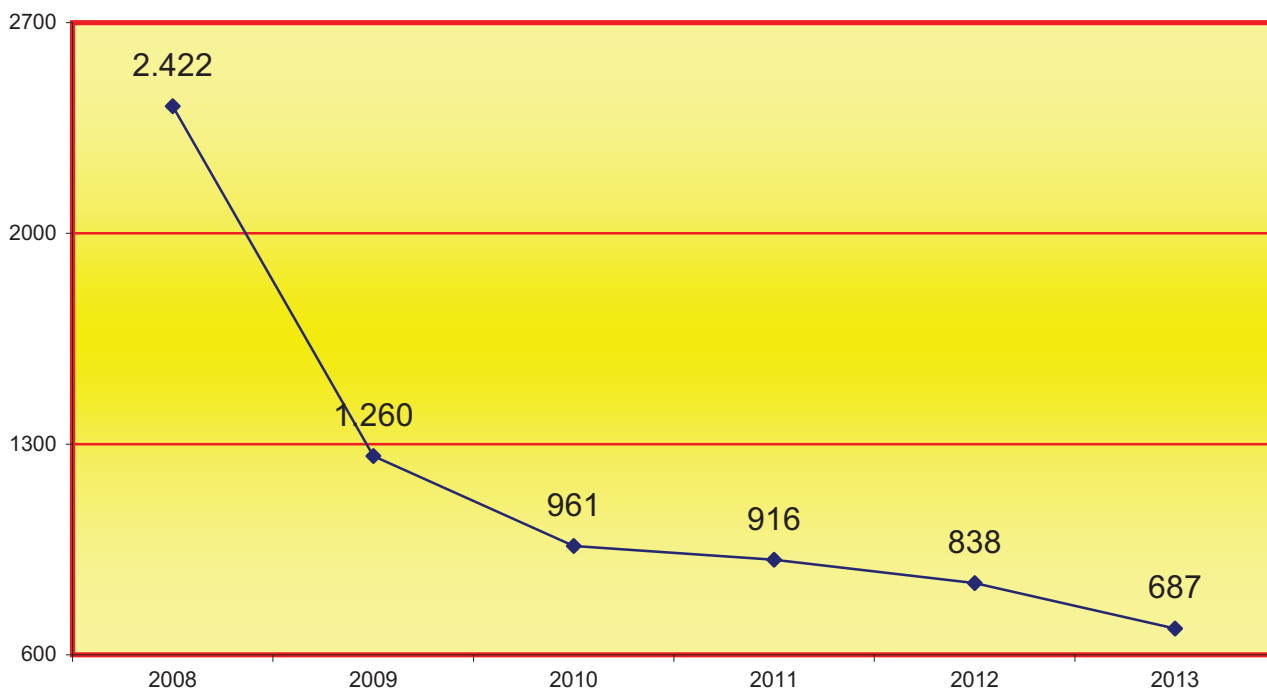
4.7.2.1.c. REPRESENTACIÓN GRÁFICA DE LOS PROCEDIMIENTOS POR JUZGADO

Total de asuntos pendientes en los juzgados de violencia sobre la mujer al iniciar el año: **838**

Total de asuntos pendientes en los juzgados de violencia sobre la mujer al finalizar el año: **687**



4.7.2.1.d. EVOLUCIÓN GRÁFICA ANUAL DE LOS ASUNTOS PENDIENTES AL FINALIZAR EL AÑO EN LOS SIGUIENTES PERÍODOS:



4.7.3. DENUNCIAS RECIBIDAS		2009	2010	2011	2012	2013
Presentada directamente por la víctima		60	35	26	29	55
Presentada directamente por familiares		8	97	2	5	71
Por atestados policiales	Con denuncia de la víctima	1.925	1.920	2.167	2.071	1.818
	Con denuncia de familiar	48	118	28	90	41
	Por intervención directa polic	1.253	1.149	1.416	1.149	1.201
Parte de lesiones		373	358	233	362	398
Servicios de Asistencia/Terceros en general		2	1	38	4	8
Total		3.669	3.678	3.910	3.710	3.592

4.7.4. RENUNCIAS DURANTE EL AÑO	2011		2012		2013	
Renuncia a la continuación del proceso	Por española	Por extranjera	Por española	Por extranjera	Por española	Por extranjera
	81	100	114	91	113	133
Total	181		205		246	

4.7.5. RESUMEN GENERAL POR TIPOS DE DELITOS	Ingresados 2009	Ingresados 2010	Ingresados 2011	Ingresados 2012	Ingresados 2013
HOMICIDIO	12	6	4	4	165
ABORTO	0	0	0	1	1
LESIONES AL FETO	0	0	0	0	0
LESIONES DEL ART. 153 DEL CP	3.247	2.373	3.370	3.344	2.928
LESIONES DEL ART. 173 DEL CP	415	842	441	274	413
LESIONES DEL ART. 148 Y SIGUIENTES DEL CP	370	247	360	376	539
CONTRA LA LIBERTAD	349	501	627	533	508
CONTRA LA LIBERTAD E INDEMNIDAD SEXUALES	92	54	40	48	50
CONTRA LA INTEGRIDAD MORAL	112	41	24	25	34
CONTRA DERECHOS Y DEBERES FAMILIARES	11	11	8	12	4
QUEBRANTAMIENTOS DE PENAS	56	74	57	68	50
QUEBRANTAMIENTOS DE MEDIDAS	162	98	78	57	51
OTROS	171	370	291	177	273
TOTAL	4.997	4.617	5.300	4.919	5.016

4.7.6. RESUMEN GENERAL POR TIPOS DE FALTAS	Ingresadas 2009	Ingresadas 2010	Ingresadas 2011	Ingresadas 2012	Ingresadas 2013
INJURIAS	86	89	102	103	105
VEJACIÓN INJUSTA	78	42	44	54	57
OTRAS	14	31	13	12	12
TOTAL	178	162	159	169	174

4.7.7. MUERTAS	2009	2010	2011	2012	2013
	0	1	3	1	0

4.7.8. Nº DE ASUNTOS RECIBIDOS DURANTE EL AÑO SEGÚN LAS ANOTACIONES DEL LIBRO DE REGISTRO GENERAL	6.681
---	-------

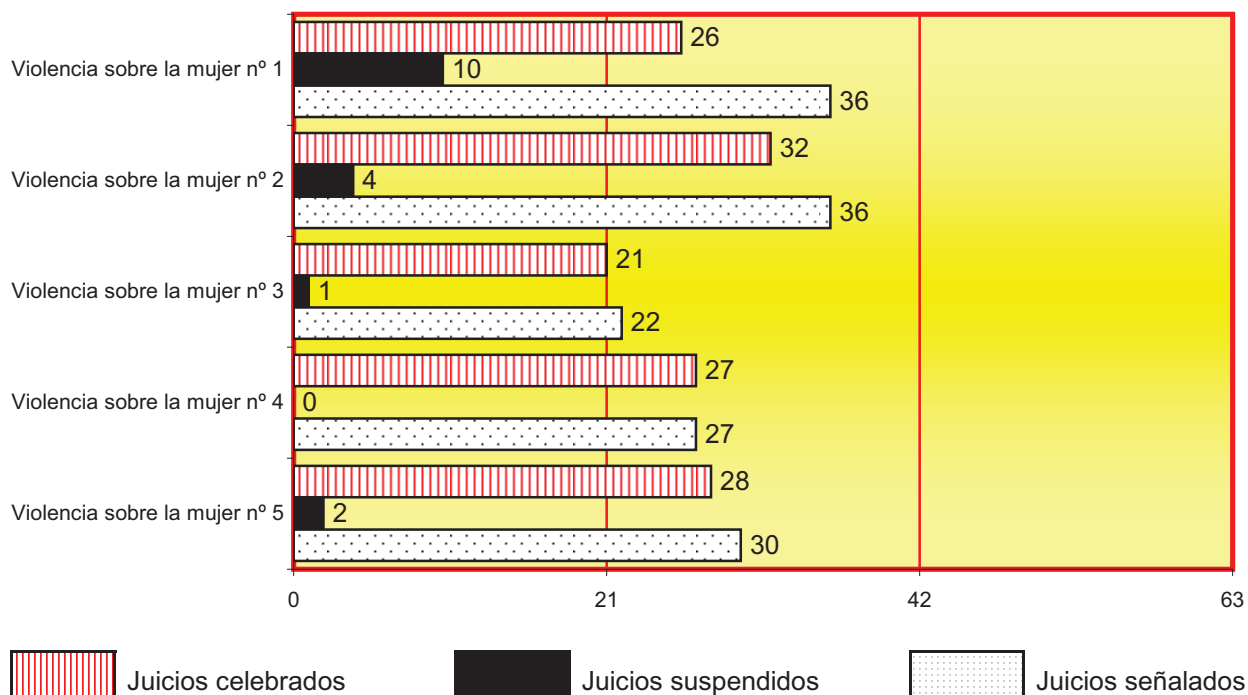
4.7.9. SEÑALAMIENTOS	Celebrados durante el año	Suspendidos durante el año	Señalados durante el año
JUICIOS RÁPIDOS DE FALTAS	57	4	61
RESTANTES JUICIOS DE FALTAS	77	13	90
TOTAL	134	17	151

4.7.9.a. SEÑALAMIENTOS POR JUZGADO	Celebrados durante el año	Suspendidos durante el año	Señalados durante el año
Violencia sobre la mujer nº 1	26	10	36
Violencia sobre la mujer nº 2	32	4	36
Violencia sobre la mujer nº 3	21	1	22
Violencia sobre la mujer nº 4	27	0	27
Violencia sobre la mujer nº 5	28	2	30
TOTAL	134	17	151

4.7.9.b. REPRESENTACIÓN GRÁFICA DE LOS SEÑALAMIENTOS

CELEBRADOS SUSPENDIDOS Y SEÑALADOS

Total de celebrados: **134**
 Total de suspendidos: **17**
 Total de señalamientos: **151**



4.7.10. MOVIMIENTO JUICIOS RÁPIDOS DE FALTAS	Pendientes al iniciar el año	Ingresados durante el año	Reabiertos durante el año	Resueltos durante el año		Pendientes al finalizar el año
				Por sentencia	Por otra resolución	
	2	62	0	57	6	1

4.7.11. SOBRESEIMIENTO (ART. 637 Y 641 LECrim.)	
Sobreseimiento libre	
Por no haber indicios racionales de haberse cometido el delito (art. 637 1º)	63
El hecho no es constitutivo de delito (art. 637 2º)	114
Por exención de la responsabilidad criminal (art. 637 3º)	131
Total	308
Sobreseimiento provisional	
Por no resultar justificada la perpetración del delito (art. 641.1º)	1.162
Por no haber autor conocido y determinado (art. 641.2º)	54
Total	1.216

4.7.12. FORMA EN QUE TERMINAN LOS PROCEDIMIENTOS	Por sentencia		Por sobreseimiento		Por elevación al órgano competente	Otras formas de terminación
	Absolutoria	Condenatoria	Libre	Provisional		
	82	64	308	1.216	1.348	2.089

4.7.13. JUICIOS DE FALTAS SENTENCIADOS PENDIENTES DE FIRMEZA	10
--	----

4.7.14. PROCEDIMIENTOS ELEVADOS AL ÓRGANO COMPETENTE PARA SU ENJUICIAMIENTO	Causas con preso		Causas sin preso		Total
	Juicios rápidos	Restantes proc. abre.	Juicios rápidos	Restantes proc. abre.	
ELEVADOS AL JUZGADO DE LO PENAL	0	1	935	386	1.322
ELEVADOS A LA AUDIENCIA PROVINCIAL	0	4	0	0	4
TOTAL	0	5	935	386	1.326

4.7.15. SUMARIOS CONCLUSOS ELEVADOS A LA AUDIENCIA	Total
CAUSAS CON PRESO	10
CAUSAS SIN PRESO	12
TOTAL	22

4.7.16. Nº DE CAUSAS CON PRESO PROVISIONAL AL FINALIZAR EL AÑO	1
--	---

4.7.17. RECURSOS DE APELACIÓN	Elevados durante el año	Devueltos durante el año			
		Confirmando totalmente	Revocando		Anulando
			Totalmente	Parcialmente	
CONTRA SENTENCIAS	17	6	5	1	2
CONTRA AUTOS	327	261	35	6	1
TOTAL	344	267	40	7	3

4.7.18. EJECUTORIAS JUICIOS DE FALTAS	Pendientes al iniciar el año	Ingresadas durante el año	Incoadas durante el año	Reabiertas durante el año	Resueltas durante el año		Pendientes al finalizar el año
					Archivo provisional	Archivo definitivo	
	24	53	7	0	0	52	25

4.7.19. DESPACHOS PENALES DE AUXILIO JUDICIAL.	Pendientes al iniciar el año	Ingresados durante el año	Resueltos durante el año	Pendientes al finalizar el año
DESPACHOS NACIONALES	19	431	441	9
DESPACHOS UNIÓN EUROPEA	3	0	3	0
DESPACHOS OTROS PAISES	0	0	0	0
TOTAL	22	431	444	9

4.7.20. ÓRDENES DE PROTECCIÓN RECIBIDAS DURANTE EL AÑO

4.7.20.1. ÓRDENES DE PROTECCIÓN (nº Total)	1.275
--	-------

DENUNCIANTE Mujer				DENUNCIADO Hombre	
Española		Extranjera		Español	Extranjero
+edad	-edad	+edad	-edad		
693	5	574	3	687	588

4.7.20.2. RELACIÓN DEL DENUNCIANTE/DENUNCIADO	Cónyuge	Excónyuge	Relación afectiva	Exrelación afectiva	Total
	213	107	471	484	1.275

4.7.20.3. ORDEN DE PROTECCIÓN	Pendientes al iniciar el año	Incoadas durante el año	Resueltas durante el año		Pendientes al finalizar el año
			Adoptadas	Denegadas	
A INSTANCIA DE LA VÍCTIMA/S	0	1269	223	1046	0
A INSTANCIA DE OTRAS PERSONA/S	0	0	0	0	0
A INSTANCIA DEL MINISTERIO FISCAL	0	6	0	6	0
DE OFICIO	0	0	0	0	0
A INSTANCIA DE LA ADMINISTRACIÓN	0	0	0	0	0
TOTAL	0	1.275	223	1.052	0

4.7.21. MEDIDAS JUDICIALES DE PROTECCIÓN Y SEGURIDAD A LAS VÍCTIMAS

4.7.21.1. DE NATURALEZA PENAL	ADOPTADAS							
	A instancia de la víctima		A instancia de otras personas		A instancia del Ministerio Fiscal		De oficio	A instancia de Admon.
	Con orden protección	Resto	Con orden protección	Resto	Con orden protección	Resto	C/S orden protección	C/S orden protección
Privativa de libertad	5	1	0	0	3	0	0	0
Salida del domicilio	1	0	0	0	0	0	0	0
Alejamiento	207	3	0	0	0	0	0	0
Prohibición de comunicación	209	2	0	0	0	0	0	0
Prohibición de volver al lugar del delito o residencia víctima	10	2	0	0	0	0	0	0
Suspensión tenencia, porte y uso de armas	1	0	0	0	0	0	0	0
Otras	5	0	0	0	0	0	0	0
TOTAL	438	8	0	0	3	0	0	0

4.7.21.2. DE NATURALEZA CIVIL	ADOPTADAS							
	A instancia de la víctima		A instancia de otras personas		A instancia del Ministerio Fiscal		De oficio	A instancia de Admon.
	Con orden protección	Resto	Con orden protección	Resto	Con orden protección	Resto	C/S orden protección	C/S orden protección
Atribución de la vivienda	34	0	0	0	0	0	0	0
Permuta del uso vivienda familiar	0	0	0	0	0	0	0	0
Suspensión régimen de visitas	17	0	0	0	0	0	0	0
Suspensión de patria potestad	0	1	0	0	0	0	0	0
Suspensión de guarda y custodia	27	0	0	0	0	0	0	0
Prestación alimentos	39	0	0	0	0	0	0	0
Sobre protección del menor para evitar un peligro o perjuicio	0	0	0	0	0	0	0	0
Otras	12	0	0	0	0	0	0	0
TOTAL	129	1	0	0	0	0	0	0

4.7.22. ASUNTOS REMITIDOS A PENAL PARA SU EJECUCIÓN	0
---	---

4.7.23.PERSONAS ENJUICIADAS	NÚMERO	CONDENADO		ABSUELTO	
		Español	Extranjero	Español	Extranjero
VARONES	146	49	15	55	27
MUJERES	1	0	0	1	0
TOTAL	147	49	15	56	27

B) ÁREA CIVIL

4.7.24. DESGLOSE POR TIPO DE PROCESO

4.7.24.1. PROCESOS CONTENCIOSOS	Pendientes al iniciar el año	Ingresados		Resueltos		Pendientes al finalizar el año
		directa- mente	procedente transfor- mación	por transfor- mación	restantes	
SOBRE FILIACIÓN, MATERNIDAD Y PATERNIDAD	3	2	0	0	3	2
RELACIÓN PATERNO FILIAL	0	0	0	0	0	0
NULIDADES MATRIMONIALES	0	0	0	0	0	0
DIVORCIOS CONSENSUADOS	10	21	0	0	29	2
DIVORCIOS NO CONSENSUADOS	55	92	0	0	90	57
SEPARACIONES CONSENSUADAS	0	2	0	0	2	0
SEPARACIONES NO CONSENSUADAS	0	6	0	0	4	2
EFICACIA CIVIL, SEPARACIÓN, DISOLUCIÓN O NULIDAD CANÓNICA	0	0	0	0	0	0
MEDIDAS PREVIAS	7	57	0	0	51	13
MEDIDAS COETANEAS	26	96	0	0	89	33
MEDIDAS POSTERIORES	0	0	0	0	0	0
MODIFICACIÓN MEDIDAS CONSENSUADAS	0	11	0	0	10	1
MODIFICACIÓN MEDIDAS NO CONSENSUADAS	27	72	0	0	65	34
JUICIOS VERBALES	5	40	0	0	37	8
ASENTIMIENTO EN ADOPCIÓN	0	3	0	0	3	0
OPOSICIÓN A RESOLUCIÓN ADMINISTRATIVA EN PROTECCIÓN DE MENORES	6	15	0	0	13	8
SOBRE LA CAPACIDAD DE LAS PERSONAS ART. 756 Y ss LEC	0	0	0	0	0	0
LIQUIDACIÓN DEL RÉGIMEN ECONÓMICO MATRIMONIAL	0	3	0	0	2	1
GUARDA CUSTODIA O ALIMENTOS DE HIJOS MENORES NO MATRIMONIALES CONSENSUADOS	3	24	3	0	26	4
GUARDA CUSTODIA O ALIMENTOS DE HIJOS MENORES NO MATRIMONIALES NO CONSENSUADOS	58	97	0	3	98	54
INCIDENTES DEL ART. 241,1 LOPJ	0	0	0	0	0	0
RESTO DE INCIDENTES	52	40	0	0	42	50
OTROS CONTENCIOSOS	8	35	0	0	28	15
TOTAL	260	616	3	3	592	284

4.7.24.2. PROCEDIMIENTOS DERIVADOS DE LA ORDEN DE PROTECCIÓN	Ingresados durante el año	Medidas		
		ratificadas	modificadas	sin efecto
	9	7	0	0

4.7.24.3. SEÑALAMIENTOS	Celebrados durante el año	Suspendidos durante el año	Señalados durante el año
	314	110	424

4.7.24.4. EJECUCIONES CIVILES	Pendientes al iniciar el año	Ingresadas durante el año	Reiniciadas durante el año	Acumuladas durante el año	Resueltas durante el año	Pendientes al finalizar el año
	269	143	0	0	103	309

4.7.24.5. ESCRITOS PENDIENTES DE PROVEER	Trámite	Ejecución	Total
	30	20	50

4.7.24.6. RECURSOS DE APELACIÓN	Elevados durante el año	Devueltos durante el año			Anulando
		Confirmando totalmente	Revocando Totalmente	Revocando Parcialmente	
CONTRA SENTENCIAS	39	21	6	11	0
RESTANTES	4	7	4	1	0
TOTAL	43	28	10	12	0

4.7.24.7. DESPACHOS CIVILES DE AUXILIO JUDICIAL.	Pendientes al iniciar el año	Ingresados durante el año	Resueltos durante el año	Pendientes al finalizar el año
DESPACHOS NACIONALES	0	38	38	0
DESPACHOS UNIÓN EUROPEA	0	0	0	0
DESPACHOS OTROS PAISES	0	0	0	0
TOTALES	0	38	38	0

SENTENCIAS Y AUTOS FINALES**4.7.25. AREA PENAL****4.7.25.1. SENTENCIAS POR JUZGADO**

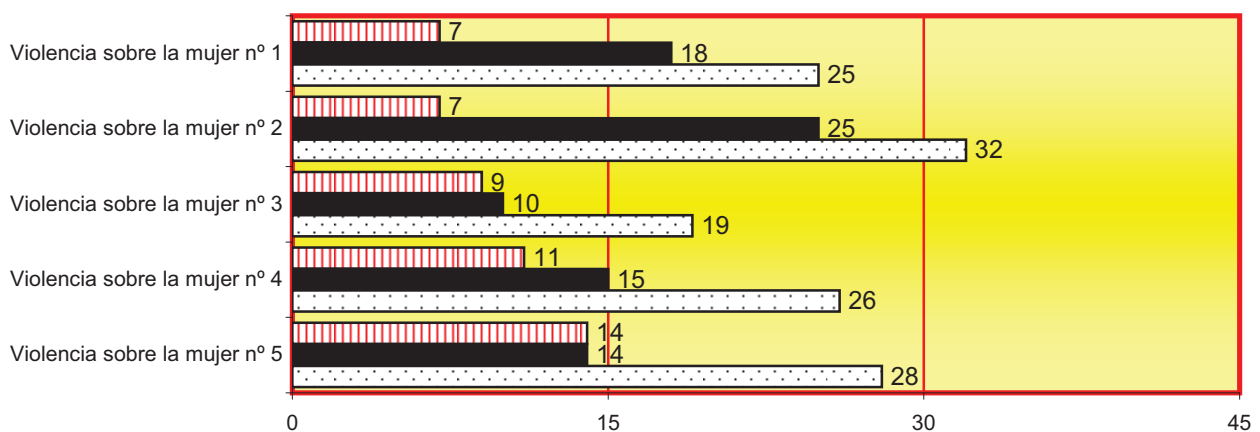
4.7.25.1.a. JUICIOS DE FALTAS	Condenatoria	Absolutoria	Total
Violencia sobre la mujer nº 1	7	18	25
Violencia sobre la mujer nº 2	7	25	32
Violencia sobre la mujer nº 3	9	10	19
Violencia sobre la mujer nº 4	11	15	26
Violencia sobre la mujer nº 5	14	14	28
TOTAL	48	82	130

4.7.25.1.b. REPRESENTACIÓN GRÁFICA DE LAS SENTENCIAS

Total de sentencias condenatorias durante el año: **48**

Total de sentencias absolutorias durante el año: **82**


Sentencias Totales: **130**



Sentencia condenatoria



Sentencia absoluta



Sentencias totales

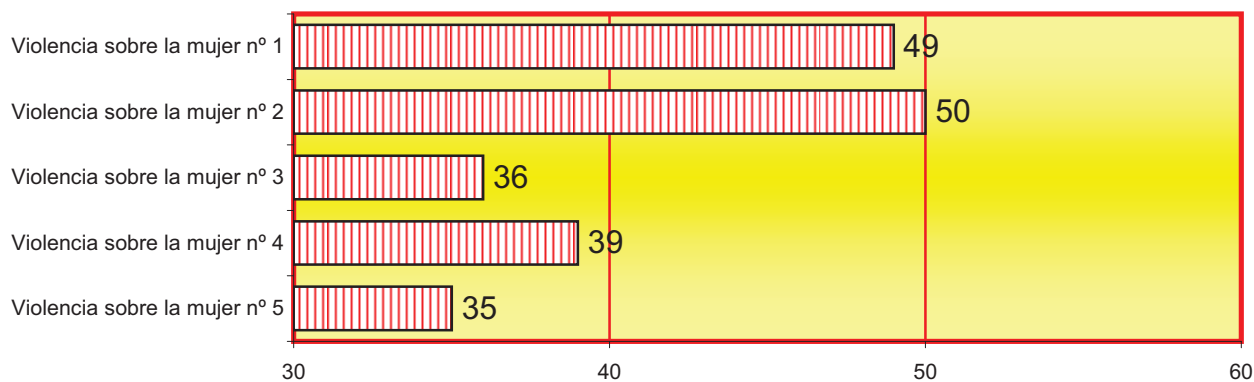
4.7.25.2. PROCESOS POR DELITOS	Conformidad
Violencia sobre la mujer nº 1	5
Violencia sobre la mujer nº 2	4
Violencia sobre la mujer nº 3	1
Violencia sobre la mujer nº 4	0
Violencia sobre la mujer nº 5	6
TOTAL	16

4.7.25.3. AUTOS

Autos Finales (incluidos los del art. 241.1 LOPJ)	1.897
Autos de Medida Diligencias Urgentes	481
Total	2.378

4.7.26. AREA CIVIL**4.7.26.1 SENTENCIAS POR JUZGADO**


4.7.26.1.a. SENTENCIAS CON/SIN OPOSICIÓN	CON OPOSICIÓN			SIN OPOSICIÓN			TOTAL
	Estimatorias		Desestima- -torias	Estimatorias		Desestima- -torias	
	Total	Parcial		Total	Parcial		
Violencia sobre la mujer nº 1	25	16	0	8	0	0	49
Violencia sobre la mujer nº 2	8	17	3	22	0	0	50
Violencia sobre la mujer nº 3	22	10	2	2	0	0	36
Violencia sobre la mujer nº 4	7	23	1	8	0	0	39
Violencia sobre la mujer nº 5	11	12	0	12	0	0	35
TOTAL	73	78	6	52	0	0	209

4.7.26.1.b. REPRESENTACIÓN GRÁFICA DEL TOTAL DE SENTENCIAS CIVILESSentencias totales: **209**

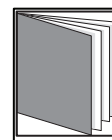

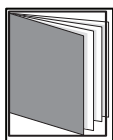
4.7.26.2. AUTOS	En incidentes	En medidas	Restantes autos finales	Total
Violencia sobre la mujer nº 1	11	18	26	55
Violencia sobre la mujer nº 2	4	29	33	66
Violencia sobre la mujer nº 3	2	15	31	48
Violencia sobre la mujer nº 4	12	26	15	53
Violencia sobre la mujer nº 5	17	23	7	47
TOTAL	46	111	112	269

4.8. REPARTO DE MENORES

pág. 251 a 264



REPARTO DE ASUNTOS DE MENORES



- ÍNDICE DE REPARTO -

4.8.1. REPARTO DE ASUNTOS POR TRIMESTRES	pág. 253
4.8.1.1. EVOLUCIÓN GRÁFICA TRIMESTRAL DE ASUNTOS REPARTIDOS	pág. 253
4.8.2. REPRESENTACIÓN GRÁFICA DEL REPARTO DE ASUNTOS	pág. 254
4.8.3. GRÁFICA ANUAL DE ASUNTOS REPARTIDOS	pág. 254
4.8.3.1. LA MEDIA ANUAL DE ASUNTOS QUE HA RECIBIDO CADA JUZGADO DE MENORES	pág. 254
4.8.4. EVOLUCIÓN REPARTO TRIMESTRAL DE EXHORTOS	pág. 255
4.8.5. MOVIMIENTO DE ASUNTOS DE LOS JUZGADOS DE MENORES	pág. 255
4.8.5.1. ÁREA PENAL	pág. 255
4.8.5.1.1. MOVIMIENTO DE ASUNTOS	pág. 255
4.8.5.1.1.a. MOVIMIENTO DE ASUNTOS HASTA SENTENCIA	pág. 255

4.8.5.1.1.b. MOVIMIENTO DE ASUNTOS POR JUZGADO	pág. 255
4.8.5.1.1.c. REPRESENTACIÓN GRÁFICA DEL MOVIMIENTO DE ASUNTOS	pág. 256
4.8.5.1.1.d. EVOLUCIÓN GRÁFICA DE ASUNTOS PENDIENTES	pág. 256
4.8.5.1.1.e. EVOLUCIÓN GRÁFICA DE LA MEDIA DE ASUNTOS PENDIENTES POR JUZGADO	pág. 256
4.8.5.1.2. REMITIDOS POR LA FISCALÍA CON ESCRITO DE ALEGACIONES	pág. 257
4.8.5.1.2.a. REMITIDOS POR FISCALÍA CON ESCRITO DE ALEGACIONES POR JUZGADO	pág. 257
4.8.5.1.2.b. REPRESENTACIÓN GRÁFICA REMITIDOS POR FISCALÍA	pág. 257
4.8.5.1.2.c. EVOLUCIÓN GRÁFICA DE ASUNTOS PENDIENTES REMITIDOS POR FISCALIA	pág. 258
4.8.5.1.2.d. EVOLUCIÓN GRÁFICA DE LA MEDIA DE ASUNTOS PENDIENTES	pág. 258
4.8.5.1.3. ASUNTOS SENTENCIADOS PENDIENTES DE FIRMEZA	pág. 259
4.8.5.1.4. SITUACIÓN DE LOS EXPEDIENTES HASTA SENTENCIA	pág. 259
4.8.5.1.5. MEDIDAS CAUTELARES ADOPTADAS	pág. 259
4.8.5.1.6. JUICIOS SEÑALADOS	pág. 259
4.8.5.1.6.a. RESULTADO DE LOS JUICIOS SEÑALADOS	pág. 259
4.8.5.1.6.b. REPRESENTACIÓN GRÁFICA DE LOS JUICIOS SEÑALADOS	pág. 260
4.8.5.1.7. MENORES ENJUICIADOS	pág. 260
4.8.5.1.8. MEDIDAS IMPUESTAS POR SENTENCIA	pág. 261
4.8.5.1.9. Nº TOTAL DE AUTOS DICTADOS ADOPTANDO MEDIDAS	pág. 261
4.8.5.1.10. EJECUTORIAS	pág. 261
4.8.5.1.11. DESPACHOS DE AUXILIO JUDICIAL	pág. 261
4.8.5.1.12. RECURSOS DE APELACIÓN	pág. 262
4.8.5.1.13. ASUNTOS CIVILES PENDIENTES EXCLUSIVAMENTE DE SENTENCIAR	pág. 262
4.8.5.1.14. RECURSOS INTERPUESTOS POR MENORES DURANTE LA EJECUCIÓN	pág. 262
4.8.5.1.14.1. RECURSOS CONTRA SANCIONES DISCIPLINARIAS (ART. 60)	pág. 262
4.8.5.1.14.2. RESTANTES RECURSOS CONTRA MEDIDAS IMPUESTAS (ART. 52)	pág. 262
4.8.5.1.15. VISITAS REALIZADAS A LOS CENTROS DE INTERNAMIENTOS DE MENORES	pág. 262
4.8.5.2. ÁREA CIVIL	pág. 262
4.8.5.2.1. MOVIMIENTO DE PIEZAS DE RESPONSABILIDAD CIVIL	pág. 262
4.8.5.2.2. JUICIOS SEÑALADOS	pág. 262
4.8.5.2.3. SITUACIÓN DE LAS PIEZAS DE RESPONSABILIDAD CIVIL	pág. 262
4.8.5.2.4. PIEZAS DE RESPONSABILIDAD CIVIL ACTIVADAS PARA SENTENCIAR	pág. 263
4.8.5.2.5. EJECUCIONES	pág. 263
4.8.5.2.6. ASUNTOS CIVILES PENDIENTES EXCLUSIVAMENTE DE SENTENCIAR	pág. 263
4.8.5.3. SENTENCIAS Y AUTOS FINALES: ÁREA DE MENORES	pág. 263
4.8.5.3.1. ÁREA PENAL	pág. 263
4.8.5.3.1.1. SENTENCIAS PENALES	pág. 263
4.8.5.3.1.2. NÚMERO DE SENTENCIAS DICTADAS PREVIA CONFORMIDAD	pág. 263
4.8.5.3.1.3. NÚMERO DE SENTENCIAS DICTADAS POR FALTA PREVIA CONFORMIDAD	pág. 264
4.8.5.3.1.4. AUTOS	pág. 264
4.8.5.3.1.5. AUTOS FINALES	pág. 264
4.8.5.3.2. ÁREA CIVIL	pág. 264
4.8.5.3.2.1. SENTENCIAS CIVILES	pág. 264
4.8.5.3.2.2. AUTOS.	pág. 264
4.8.5.3.2.3. DECRETOS	pág. 264

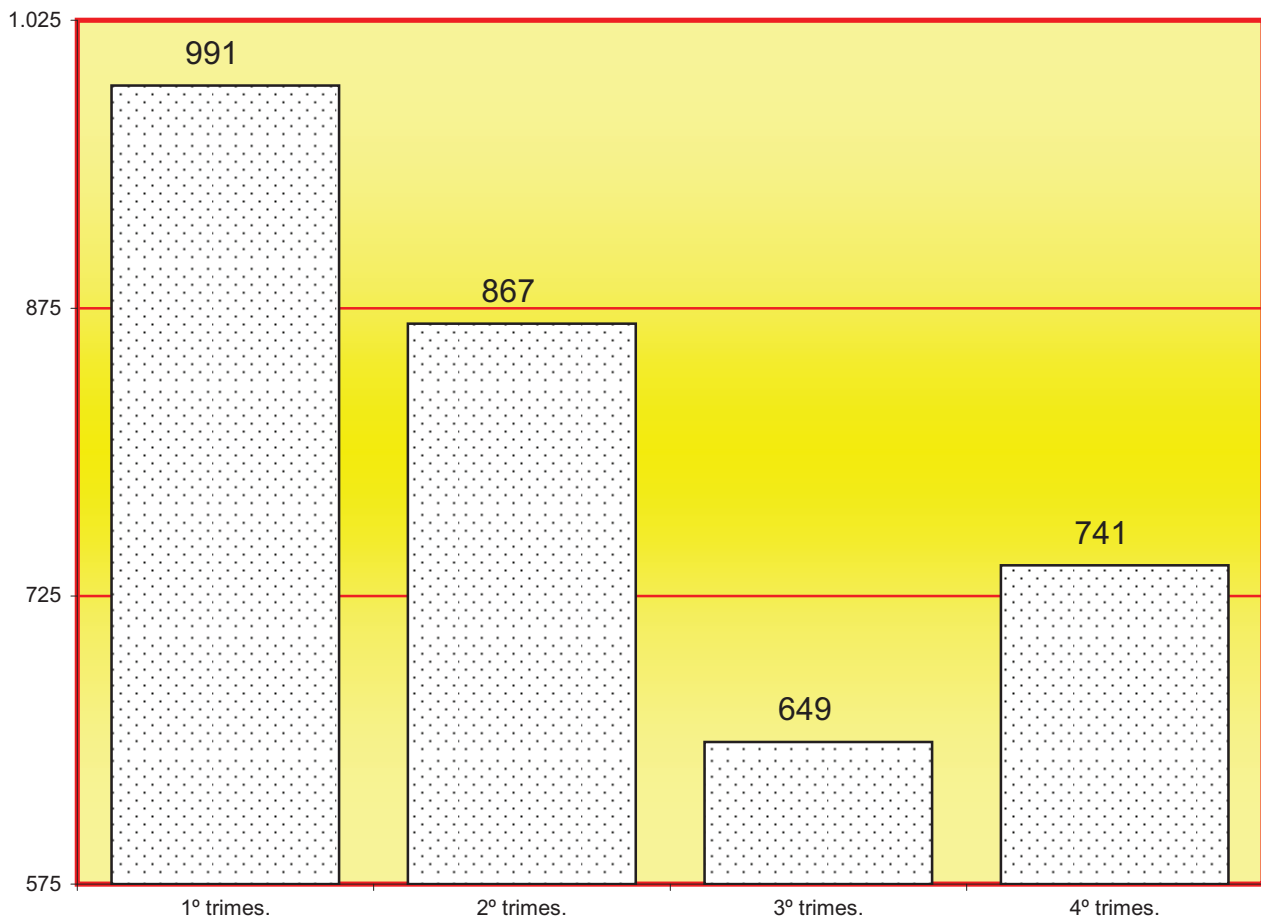
4.8. REPARTO A LOS JUZGADOS DE MENORES

PERÍODO 2013

4.8.1. REPARTO DE ASUNTOS

ASUNTOS REPARTIDOS	1º trimes.	2º trimes.	3º trimes.	4º trimes.	Total
PARTE DE INCOACIÓN LEY 5/2000	876	767	577	674	2.894
MEDIDAS CAUTELARES	115	100	72	67	354
TOTAL ASUNTOS	991	867	649	741	3.248

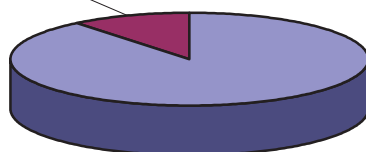
4.8.1.1. EVOLUCIÓN GRÁFICA TRIMESTRAL DE REPARTO A LOS JUZGADOS DE MENORES



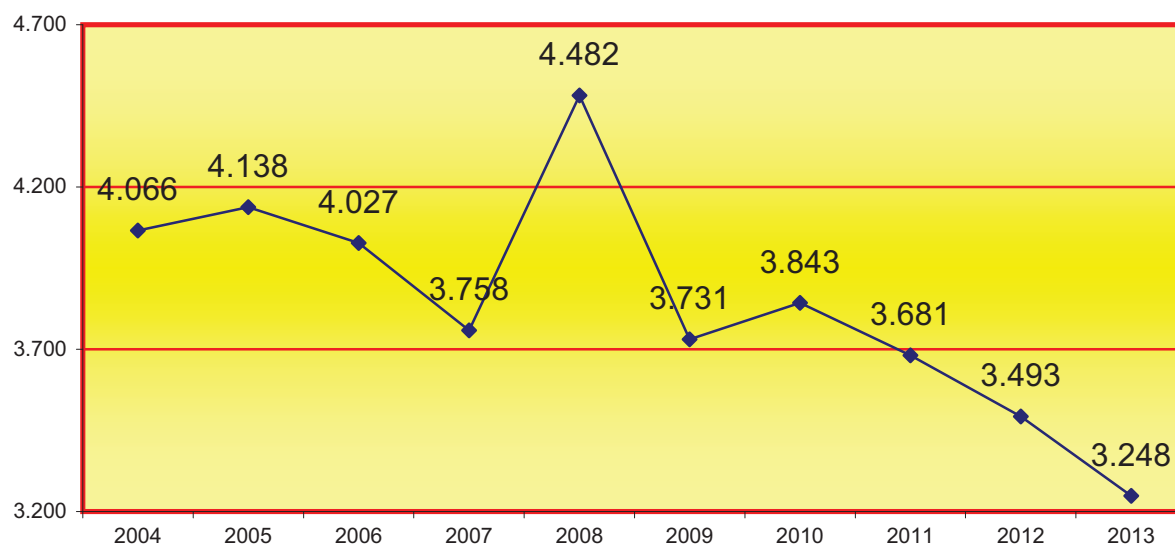
La media trimestral de asuntos repartidos en el año 2013 es de:

812

4.8.2. REPRESENTACIÓN GRÁFICA DEL REPARTO DE ASUNTOS PERÍODO 2013

Asuntos repartidos: **3.248**MEDIDAS
CAUTELARES354
10,90%PARTE DE
INCOACIÓ
LLEI 5/2000
2.894
89,10%

4.8.3. EVOLUCIÓN GRÁFICA ANUAL DE ASUNTOS REPARTIDOS PERÍODO DE 2004 A 2013



4.8.3.1. LA MEDIA ANUAL DE ASUNTOS QUE HA RECIBIDO CADA JUZGADO DE MENORES EN LOS SIGUIENTES PERÍODOS:

2004	2005	2006	2007	2008	2009	2010	2011	2012	2013
678	690	671	626	747	622	641	614	582	541

4.8.4. REPARTO DE EXHORTOS PERÍODO 2013	Total
Total	225

4.8.5. MOVIMIENTO DE ASUNTOS DE LOS JUZGADOS DE MENORES

DESGLOSADO POR JUZGADO PERÍODO 2013

A) MOVIMIENTO DE ASUNTOS DE MENORES

4.8.5.1. ÁREA PENAL

4.8.5.1.1. MOVIMIENTO DE ASUNTOS

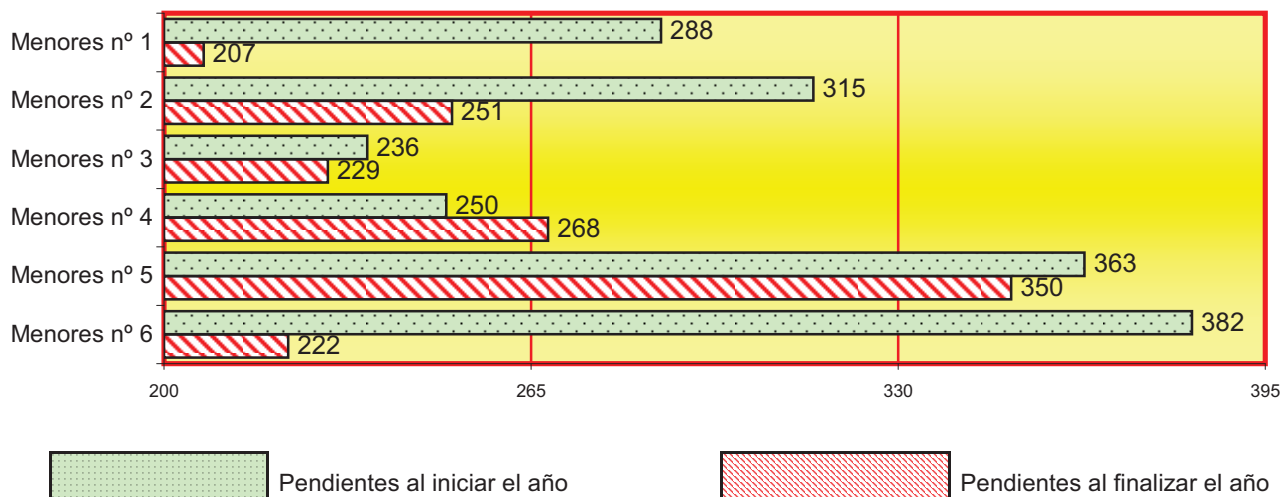
4.8.5.1.1.a. MOVIMIENTO DE ASUNTOS HASTA SENTENCIA	Pendientes al iniciar el año	Ingresados durante el año	Reabiertos durante el año	Remitidos durante el año	Resueltos durante el año	Pendiente al finalizar el año
Violencia doméstica	106	261	0	4	137	106
Violencia de género	4	27	0	0	17	3
Resto	1.724	2.645	299	2	3.379	1.418
TOTAL	1.834	2.933	299	6	3.533	1.527

4.8.5.1.1.b. MOVIMIENTO POR JUZGADO HASTA SENTENCIA	Pendientes al iniciar el año	Ingresados durante el año	Reabiertos durante el año	Remitidos durante el año	Resueltos durante el año	Pendiente al finalizar el año
Menores nº 1	288	485	25	6	585	207
Menores nº 2	315	491	38	0	593	251
Menores nº 3	236	492	119	0	618	229
Menores nº 4	250	484	73	0	539	268
Menores nº 5	363	474	44	0	531	350
Menores nº 6	382	507	0	0	667	222
TOTAL	1.834	2.933	299	6	3.533	1.527

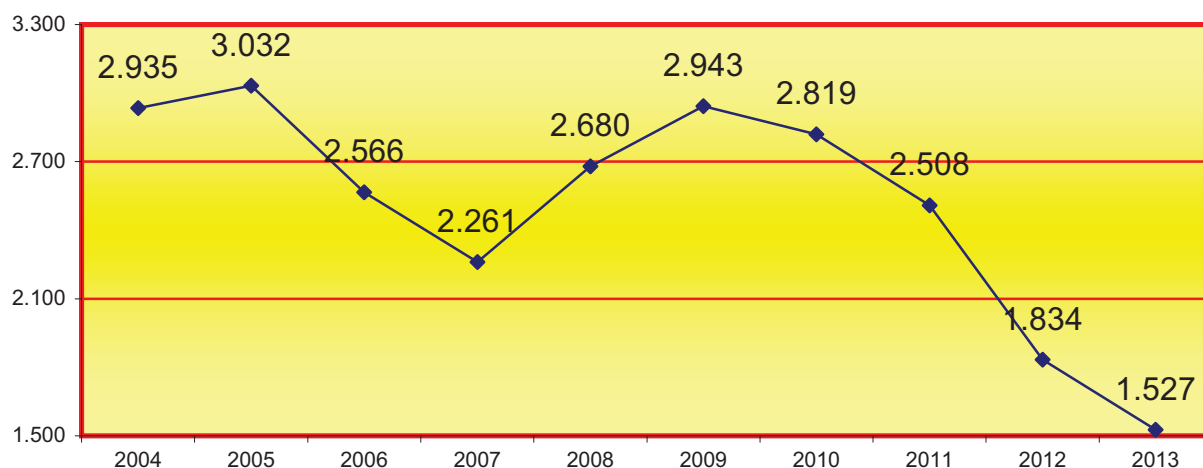
4.8.5.1.1.c. REPRESENTACIÓN GRÁFICA DE LOS PROCEDIMIENTOS PENDIENTES AL INICIAR Y FINALIZAR EL AÑO

Total de asuntos pendientes en los juzgados de lo social al iniciar el año: **1.834**

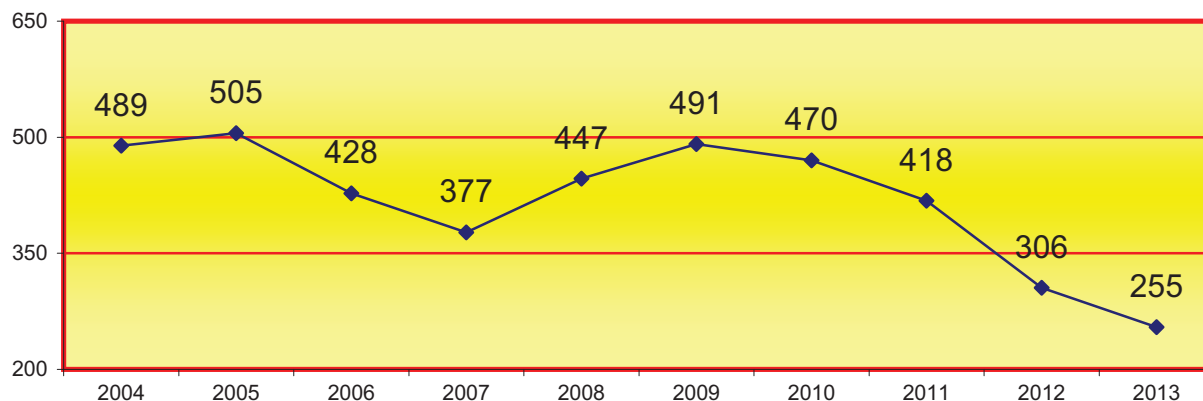
Total de asuntos pendientes en los juzgados de lo social al finalizar el año: **1.527**



4.8.5.1.1.d. EVOLUCIÓN GRÁFICA DE LOS ASUNTOS PENDIENTES AL FINALIZAR EL AÑO EN LOS SIGUIENTES PERÍODOS:



4.8.5.1.1.e. EVOLUCIÓN GRÁFICA DE LA MEDIA DE ASUNTOS DE MENORES PENDIENTES EN CADA JUZGADO AL FINALIZAR EL AÑO EN LOS SIGUIENTES PERÍODOS:



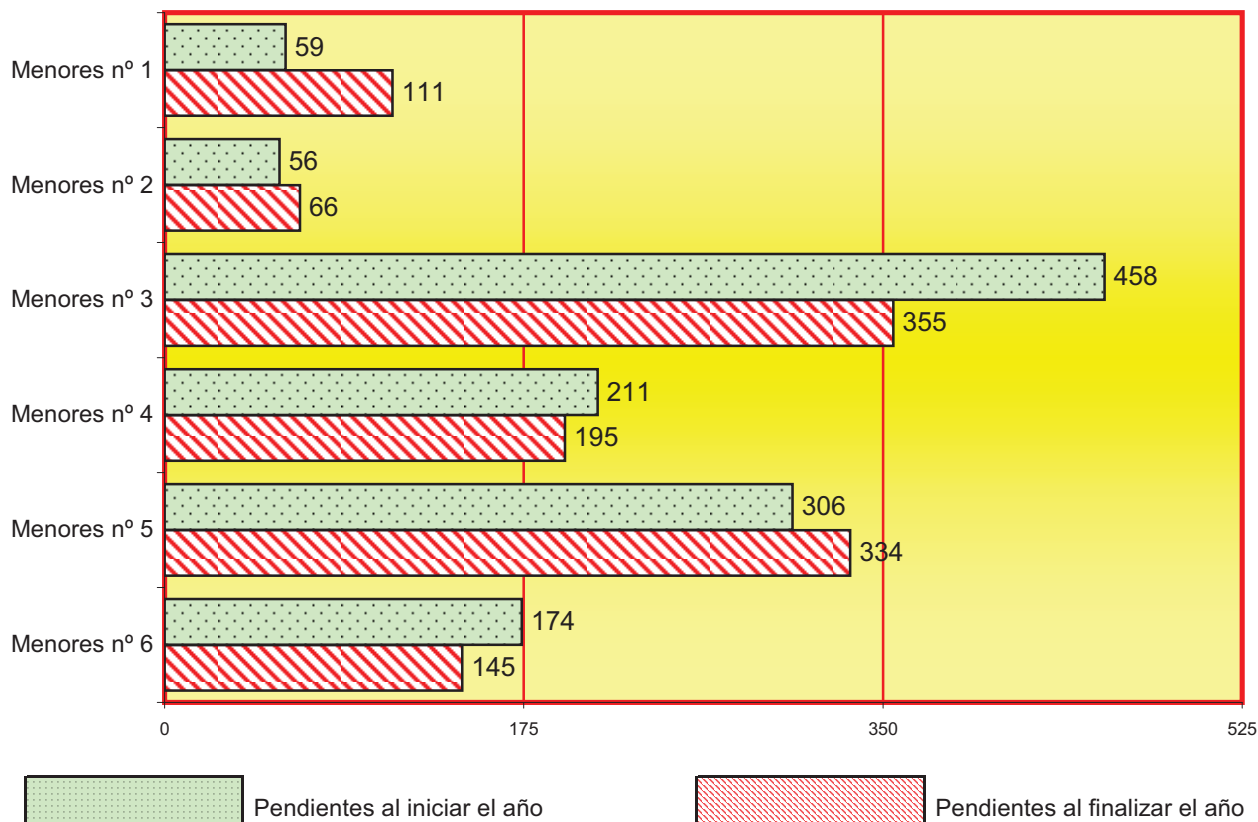
4.8.5.1.2. REMITIDOS POR LA FISCALÍA CON ESCRITO DE ALEGACIONES PERÍODO 2013

4.8.5.1.2.a. REMITIDOS POR LA FISCALÍA CON ESCRITO DE ALEGACIONES POR JUZGADO	Pendientes al iniciar el año	Ingresados durante el año	Resueltos durante el año	Pendiente al finalizar el año
Menores nº 1	59	339	287	111
Menores nº 2	56	296	286	66
Menores nº 3	458	441	265	355
Menores nº 4	211	258	274	195
Menores nº 5	306	305	277	334
Menores nº 6	174	239	268	145
TOTAL	1.264	1.878	1.657	1.206

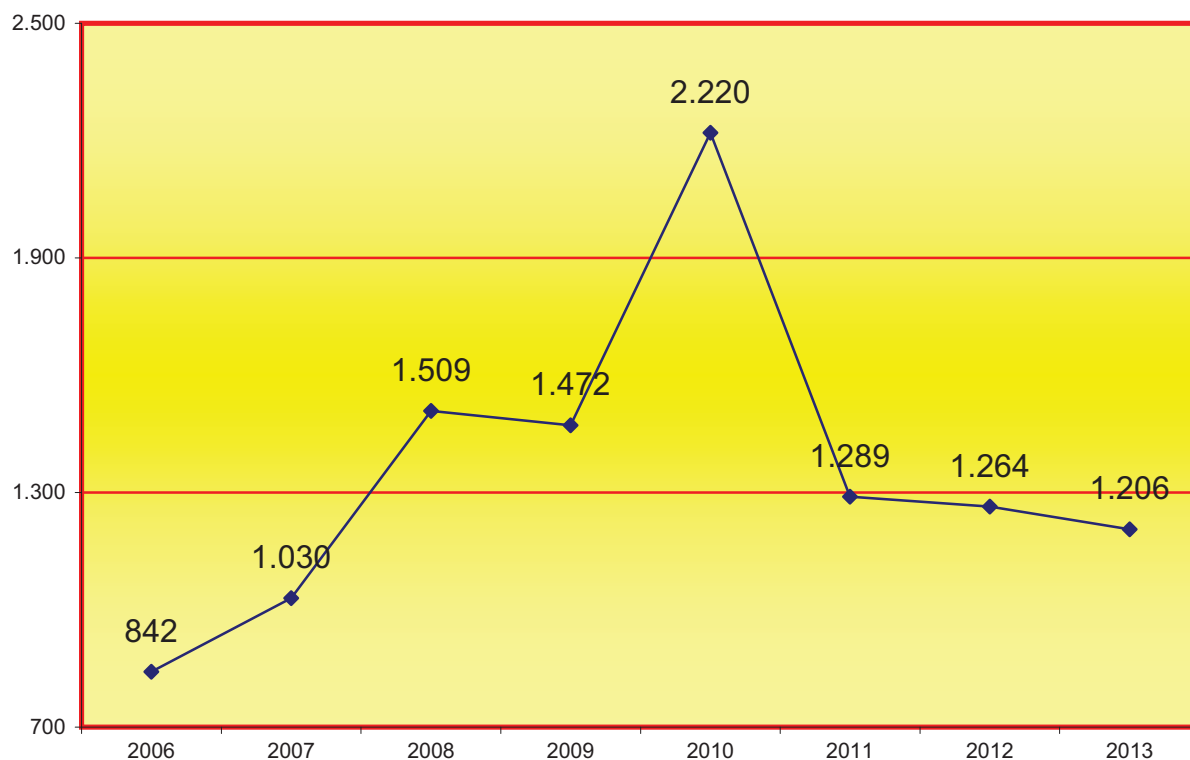
4.8.5.1.2.b. REPRESENTACIÓN GRÁFICA DE LOS PROCEDIMIENTOS REMITIDOS POR LA FISCALÍA CON ESCRITO DE ALEGACIONES PENDIENTES AL INICIAR Y FINALIZAR EL AÑO

Total de asuntos pendientes de Fiscalía en los juzgados de menores al iniciar el año: **1.264**

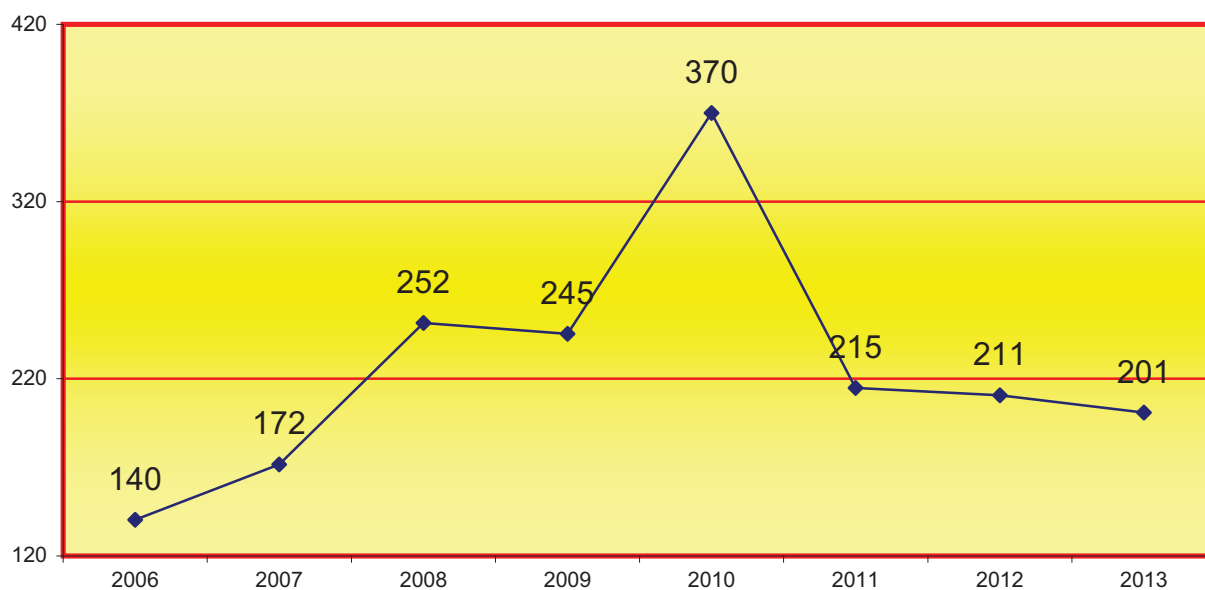
Total de asuntos pendientes de Fiscalía en los juzgados de menores al finalizar el año: **1.206**



4.8.5.1.2.c. EVOLUCIÓN GRÁFICA DE LOS ASUNTOS PENDIENTES REMITIDOS POR FISCALÍA CON ESCRITO DE ALEGACIONES AL FINALIZAR EL AÑO EN LOS SIGUIENTES PERÍODOS:



4.8.5.1.2.d. EVOLUCIÓN GRÁFICA DE LA MEDIA DE ASUNTOS REMITIDOS POR FISCALÍA CON ESCRITO DE ALEGACIONES PENDIENTES EN CADA JUZGADO AL FINALIZAR EL AÑO EN LOS SIGUIENTES PERÍODOS:



4.8.5.1.3. ASUNTOS SENTENCIADOS PENDIENTES DE FIRMEZA AL FINALIZAR EL AÑO	75
---	----

4.8.5.1.4. SITUACIÓN DE LOS EXPEDIENTES (HASTA SENTENCIA)	Pendientes remitir por Fiscalía	En fase de audiencia	Restantes	Total
	896	615	16	1.527

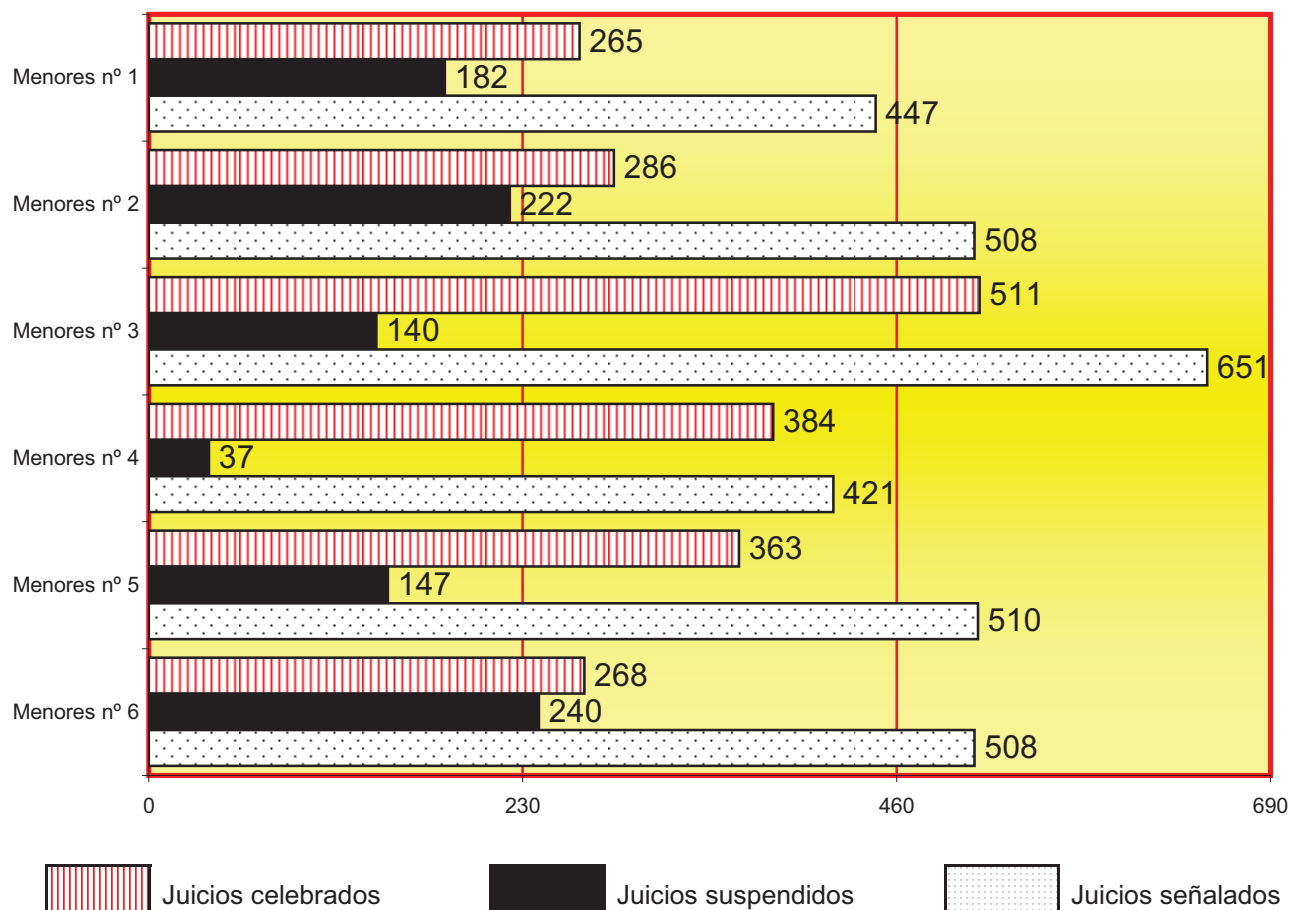
4.8.5.1.5. MEDIDAS CAUTELARES ADOPTADAS	Interna- -mientos	Libertad vigilada	Otras restrictivas Dcho. Funda- -mentales	Prohibición de aproxi- -mación a la víctima, su familia y otras	Restantes	Total
	193	148	21	34	4	400

4.8.5.1.6. JUICIOS SEÑALADOS

4.8.5.1.6.a. RESULTADO DE LOS JUICIOS SEÑALADOS	Celebrados durante el año	Suspendidos durante el año	Señalados durante el año
Menores nº 1	265	182	447
Menores nº 2	286	222	508
Menores nº 3	511	140	651
Menores nº 4	384	37	421
Menores nº 5	363	147	510
Menores nº 6	268	240	508
TOTAL	2.077	968	3.045

4.8.5.1.6.b. REPRESENTACIÓN GRÁFICA DE LOS SEÑALAMIENTOS

CELEBRADOS SUSPENDIDOS Y SEÑALADOS

Total de celebrados: **2.077**Total de suspendidos: **968**Total de señalamientos: **3.045**

4.8.5.1.7. MENORES ENJUICIADOS

	CON IMPOSICIÓN DE MEDIDAS						SIN IMPOSICIÓN DE MEDIDAS			TOTAL
	Conductas tipificadas como delito			Conductas tipificadas como faltas			VD	VG	Resto	
	Edades	VD	VG	Resto	VD	VG				
14-15 años español	19	0	212	0	0	86	0	0	33	350
14-15 años extranjero	7	0	182	0	0	64	2	0	17	272
14-15 años TOTAL	420			150			52			622
16-17 años español	62	10	336	0	1	172	4	0	80	665
16-17 años extranjero	14	6	428	0	0	122	1	0	67	638
16-17 años TOTAL	856			295			152			1.303
Total parcial	102	16	1.158	0	1	444				
TOTAL GENERAL	1.721						204			1.925

4.8.5.1.8. MEDIDAS IMPUESTAS EN SENTENCIA	Impuestas durante el año	Modificadas durante el año	Suprimidas durante el año	Suspendidas durante el año
INTERNAMIENTO EN RÉGIMEN CERRADO	305	21	8	169
INTERNAMIENTO EN RÉGIMEN SEMIABIERTO	228	5	8	98
INTERNAMIENTO EN RÉGIMEN ABIERTO	5	1	2	11
INTERNAMIENTO TERAPEUTICO	26	0	1	7
ASISTENCIA A UN CENTRO DE DIA	0	0	0	0
LIBERTAD VIGILADA	1.187	14	111	8
REALIZACIÓN DE TAREAS SOCIOEDUCATIVAS	65	4	16	1
PRESENTACIÓN DE SERVICIOS EN BENEFICIO DE LA COMUNIDAD	197	3	16	0
TRATAMIENTO AMBULATORIO	100	0	2	0
PERMANENCIA DE FIN DE SEMANA EN SU HOGAR	49	1	2	0
CONVIVENCIA CON UNA PERSONA FAMILIA O GRUPO EDUCATIVO	11	0	2	0
PRIVACIÓN DEL PERMISO DE CONDUCIR	1	0	0	0
PRIVACIÓN DE OTRAS LICENCIAS ADMINISTRATIVAS	0	0	0	0
AMONESTACIONES	69	0	0	0
PROHIBICIÓN DE APROXIMACIÓN Y COMUNICACIÓN CON LA VÍCTIMA, SU FAMILIA U OTRA PERSONA	39	0	9	0
OTROS	30	44	1	0
TOTAL	2.312	93	178	294

4.8.5.1.9. AUTOS EN MEDIDAS

ADOPTANDO CAUTELARES DE CARÁCTER PERSONAL U OTRAS REFERENTES A MEDIDAS RESTRICTIVAS DE CUALQUIER DERECHO FUNDAMENTAL	361
AUTOS DE MODIFICACIÓN, SUSTITUCIÓN Y CESACIÓN DE MEDIDAS	258

4.8.5.1.10. EJECUTORIAS	Pendientes al iniciar el año	Ingresados durante el año	Reabiertas durante el año	Incoadas durante el año	Resueltos durante el año	Pendientes al finalizar el año
VIOLENCIA DOMÉSTICA	92	64	1	33	39	118
VIOLENCIA DE GÉNERO	5	9	0	2	2	12
RESTO	1.316	879	53	385	934	1.314
TOTAL	1.413	952	54	420	975	1.444

4.8.5.1.11. DESPACHOS DE AUXILIO JUDICIAL	Pendientes al iniciar el año	Ingresados durante el año	Resueltos durante el año	Pendiente al finalizar el año
	39	230	256	13

4.8.5.1.12. RECURSOS DE APELACIÓN.	Elevados durante el año	Devueltos durante el año			
		confirmando totalmente	revocando		anulando
			totalmente	parcialmente	
CONTRA SENTENCIAS	143	115	19	3	1
RESTANTES	139	140	19	2	1
TOT	282	255	38	5	2

4.8.5.1.13. ASUNTOS PENDIENTES EXCLUSIVAMENTE DE SENTENCIAR	
ASUNTOS PENDIENTES (menos de 3 meses)	21
ASUNTOS PENDIENTES (entre 3 y 6 meses)	4
ASUNTOS PENDIENTES (más de 6 meses)	0

4.8.5.1.14. RECURSOS INTERPUESTOS POR MENORES DURANTE LA EJECUCIÓN

4.8.5.1.14.1. RECURSOS CONTRA SANCIONES DISCIPLINARIAS (ART. 60)	28
--	----

4.8.5.1.14.2. RESTANTES RECURSOS CONTRA MEDIDAS IMPUESTAS (ART. 52)	5
---	---

4.8.5.1.15. VISITAS REALIZADAS A LOS CENTROS DE INTERNAMIENTO DE MENORES	Número visitas	Número internos
	38	181

4.8.5.2. ÁREA CIVIL

4.8.5.2.1. MOVIMIENTO DE LAS PIEZAS DE RESPONSABILIDAD CIVIL	Pendientes al iniciar el año	Ingresadas durante el año	Resueltas durante el año	Pendiente al finalizar el año
JUICIOS VERBALES	0	0	0	0
INCIDENTES	0	0	0	0
MEDIDAS CAUTELARES	0	0	0	0
TOTAL	0	0	0	0

4.8.5.2.2. SEÑALAMIENTOS	Celebrados durante el año	Suspendidos durante el año	Señalados durante el año
	0	0	0

4.8.5.2.3. SITUACIÓN DE LAS PIEZAS DE RESPONSABILIDAD CIVIL	Pendientes resolución vía penal	En trámite efectivo civil	Restantes	TOTAL
	0	0	0	0

4.8.5.2.4. PIEZA DE RESPONSABILIDAD CIVIL ACTIVADAS PARA SENTENCIAR	0
---	---

4.8.5.2.5. EJECUCIONES	Pendientes al iniciar el año	Ingresados durante el año	Reabiertas durante el año	Resueltos durante el año	Pendientes al finalizar el año
	78	548	233	309	663

4.8.5.2.6. PIEZAS DE RESPONSABILIDAD CIVIL PENDIENTES EXCLUSIVAMENTE DE SENTENCIAR (menos de 1 mes)	0
---	---

PIEZAS DE RESPONSABILIDAD CIVIL PENDIENTES EXCLUSIVAMENTE DE SENTENCIAR (más de 1 mes)	0
--	---

4.8.5.3. SENTENCIAS Y AUTOS FINALES

4.8.5.3.1. ÁREA PENAL

4.8.5.3.1.1. SENTENCIAS PENALES	Con imposición de medidas	Sin imposición de medidas	TOTAL
POR DELITOS DE VIOLENCIA DOMÉSTICA	98	10	108
POR DELITOS DE VIOLENCIA DE GÉNERO	16	0	16
RESTO DE DELITOS	1.002	118	1.120
POR FALTAS DE VIOLENCIA DOMÉSTICA	0	0	0
POR FALTAS DE VIOLENCIA DE GÉNERO	0	0	0
RESTO DE FALTAS	352	44	396
TOTAL	1.468	172	1.640

4.8.5.3.1.2. NÚMERO DE SENTENCIAS DICTADAS PREVIA CONFORMIDAD	
POR DELITOS DE VIOLENCIA DOMÉSTICA	98
POR DELITOS DE VIOLENCIA DE GÉNERO	16
RESTO DE DELITOS	860
TOTAL	974

4.8.5.3.1.3. NÚMERO DE SENTENCIAS DICTADAS POR FALTA PREVIA CONFORMIDAD	
POR FALTAS DE VIOLENCIA DOMÉSTICA	0
POR FALTAS DE VIOLENCIA DE GÉNERO	0
RESTO DE FALTAS	299
TOTAL	299

4.8.5.3.1.4. AUTOS	
AUTOS RESOLVIENDO RECURSOS EN MATERIA DE RÉGIMEN DISCIPLINARIO	44
AUTOS RESOLVIENDO QUEJAS EN MATERIA DE RÉGIMEN, TRATAMIENTO Y CUALQUIERA OTRAS QUE SE PLANTEEN SOBRE DERECHOS FUNDAMENTALES	117
AUTOS DEL ARTÍCULO 44, 2, C LO 5/2000, APROBANDO EL PROYECTO EDUCATIVO	1.194
AUTOS DEL ARTÍCULO 241.1. DE LA LOPJ	11
TOTAL	1.366


4.8.5.3.1.5. AUTOS FINALES	
DE SOBRESEIMIENTO EN VIOLENCIA DOMÉSTICA	19
DE SOBRESEIMIENTO EN VIOLENCIA DE GÉNERO	0
RESTO DE SOBRESEIMIENTOS	1.238
RESTANTES AUTOS FINALES DE VIOLENCIA DOMÉSTICA	7
RESTANTES AUTOS FINALES DE VIOLENCIA DE GÉNERO	0
RESTO	619

4.8.5.3.2. ÁREA CIVIL

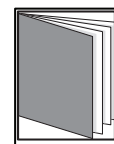


4.8.5.3.2.1. SENTENCIAS CIVILES	CON OPOSICIÓN			SIN OPOSICIÓN			TOTAL
	Estimatorias		Desestima- -torias	Estimatorias		Desestima- -torias	
	Total	Parcial		Total	Parcial		
	1	0	0	0	0	0	

4.8.5.3.2.2. AUTOS	TOTAL
Nº DE AUTOS DICTADOS AL AMPARO DE LO PRECEPTUADO EN EL ART. 64.4º LO 5/2000	11
AUTOS FINALES (hasta sentencia)	4

4.9.5.3.2.3. DECRETOS PERÍODO 2013	En fase declarativa	En fase ejecución	Total
	2	245	247



REPARTO DE ASUNTOS A LOS JUZGADOS DE LO PENAL (sentenciadores)



- ÍNDICE DE REPARTO -

4.9.a. REPARTO DE LO PENAL (sentenciadores)	pág. 265 a 286
4.9.a.1. RELACIÓN DE CAUSAS REMITIDAS POR LOS JUZGADOS DE INSTRUCCIÓN	pág. 268
4.9.a.1.a. CLASES DE REPARTO (1ª - 6ª)	pág. 268
4.9.a.1.b. PROCEDIMIENTOS POR CLASES	pág. 268
4.9.a.1.c. GRÁFICA DE LA VARIACIÓN DEL PORCENTAJE DE PROCEDIMIENTOS REPARTIDOS	pág. 269
4.9.a.1.d. EVOLUCIÓN GRÁFICA ANUAL	pág. 269
4.9.a.1.e. MEDIA ANUAL DE PROCEDIMIENTOS QUE HA RECIBIDO CADA JUZGADO DE LO PENAL	pág. 269
4.9.a.2. REPRESENTACIÓN GRÁFICA	pág. 270

4.9.a.3. EVOLUCIÓN GRÁFICA DE CAUSAS REMITIDAS POR INSTRUCCIÓN	pág. 271
4.9.a.3.2. CAUSAS TRAMITADAS COMO JUICIOS RÁPIDOS	pág. 272
4.9.a.3.3. GRÁFICA DE LA VARIACIÓN DEL PORCENTAJE	pág. 273
4.9.a.4. EVOLUCIÓN GRÁFICA ANUAL DE EXHORTOS REPARTIDOS	pág. 273
4.9.a.5. REPRESENTACIÓN GRÁFICA DE LAS CAUSAS REMITIDAS A REPARTO	pág. 274
4.9.a.5.1. GRÁFICO DE PORCENTAJES Y NÚMEROS ABSOLUTOS JUICIOS RÁPIDOS	pág. 274
4.9.a.6. EVOLUCIÓN GRÁFICA ANUAL DE JUICIOS RÁPIDOS	pág. 275
4.9.a.6.1. MEDIA ANUAL DE DILIGENCIAS URGENTES JUICIOS RÁPIDOS	pág. 275
4.9.a.7. MOVIMIENTO DE ASUNTOS DE LOS JUZGADOS DE LO PENAL	pág. 276
4.9.a.7.1. MOVIMIENTO DE ASUNTOS	pág. 276
4.9.a.7.1.a. MOVIMIENTO DE ASUNTOS HASTA SENTENCIA	pág. 276
4.9.a.7.1.b. MOVIMIENTO DE JUICIOS RÁPIDOS	pág. 276
4.9.a.7.1.c. EVOLUCIÓN GRÁFICA DEL MOVIMIENTO DE ASUNTOS PENDIENTES	pág. 277
4.9.a.7.1.d. GRÁFICA DE LA VARIACIÓN DEL PORCENTAJE	pág. 278
4.9.a.7.1.e. EVOLUCIÓN GRÁFICA DE LA MEDIA DEL MOVIMIENTO DE ASUNTOS	pág. 278
4.9.a.7.2. MEDIA ANUAL DE DILIGENCIAS URGENTES JUICIOS RÁPIDOS	pág. 278
4.9.a.7.3. ASUNTOS SENTENCIADOS PENDIENTES DE FIRMEZA AL FINALIZAR EL AÑO	pág. 279
4.9.a.7.4. CAUSAS CON PRESO AL FINALIZAR EL AÑO	pág. 279
4.9.a.7.5. DESPACHOS PENALES DE AUXILIO JUDICIAL	pág. 279
4.9.a.7.6. RECURSOS DE APELACIÓN	pág. 279
4.9.a.7.7. ASUNTOS PENDIENTES EXCLUSIVAMENTE DE SENTENCIAR (menos de 1 mes)	pág. 279
4.9.a.7.8. RESULTADO DE LOS JUICIOS SEÑALADOS	pág. 280
4.9.a.7.8.a. RESULTADO DE LOS JUICIOS SEÑALADOS POR PROCEDIMIENTO	pág. 280
4.9.a.7.8.b. MOVIMIENTO DE ASUNTOS SEÑALADOS POR JUZGADO	pág. 280

4.9.a.7.8.c. GRÁFICA DEL MOVIMIENTO DE ASUNTOS SEÑALADOS	pág. 281
4.9.a.7.9. PROCESOS SOBRE VIOLENCIA DOMÉSTICA	pág. 282
4.9.a.7.9.1. MOVIMIENTO DE ASUNTOS	pág. 282
4.9.a.7.9.2. FORMA DE TERMINACIÓN	pág. 282
4.9.a.7.9.3. PERSONAS ENJUICIADAS	pág. 282
4.9.a.7.9.4. INCUMPLIMIENTOS	pág. 282
4.9.a.7.9.4.1. MEDIDAS PROVENIENTES DE ORDEN DE PROTECCIÓN	pág. 282
4.9.a.7.9.4.2. INCUMPLIMIENTOS DE PENAS ART. 48 EN RELACIÓN CON EL 57 2 DEL CP	pág. 282
4.9.a.7.10. PROCESOS SOBRE VIOLENCIA SOBRE LA MUJER	pág. 283
4.9.a.7.10.1. MOVIMIENTO DE ASUNTOS	pág. 283
4.9.a.7.10.2. FORMA DE TERMINACIÓN	pág. 283
4.9.a.7.10.3. PERSONAS ENJUICIADAS	pág. 283
4.9.a.7.10.4. INCUMPLIMIENTOS	pág. 283
4.9.a.7.10.4.1. MEDIDAS PROVENIENTES DE ORDEN DE PROTECCIÓN	pág. 283
4.9.a.7.10.4.2. INCUMPLIMIENTOS DE PENAS ART. 48 EN RELACIÓN CON EL 57 2 DEL CP	pág. 283
4.9.a.7.11. SENTENCIAS	pág. 284
4.9.a.7.11.1. SENTENCIAS CONDENATORIAS Y ABSOLUTORIAS	pág. 284
4.9.a.7.11.2. SENTENCIAS POR JUZGADO	pág. 284
4.9.a.7.11.3. REPRESENTACIÓN GRÁFICA DE SENTENCIAS POR JUZGADO	pág. 285
4.9.a.7.12. AUTOS FINALES	pág. 286
4.9.a.7.13. DECRETOS EN FASE DECLARATIVA	pág. 286

4.9. REPARTO PENAL

4.9.a. REPARTO A JUZGADOS (SENTENCIADORES)

4.9.a.1. RELACIÓN DE PROCEDIMIENTOS REMITIDOS POR LOS JUZGADOS DE INSTRUCCIÓN

4.9.a.1.a. CLASES DE REPARTO (1ª - 6ª)

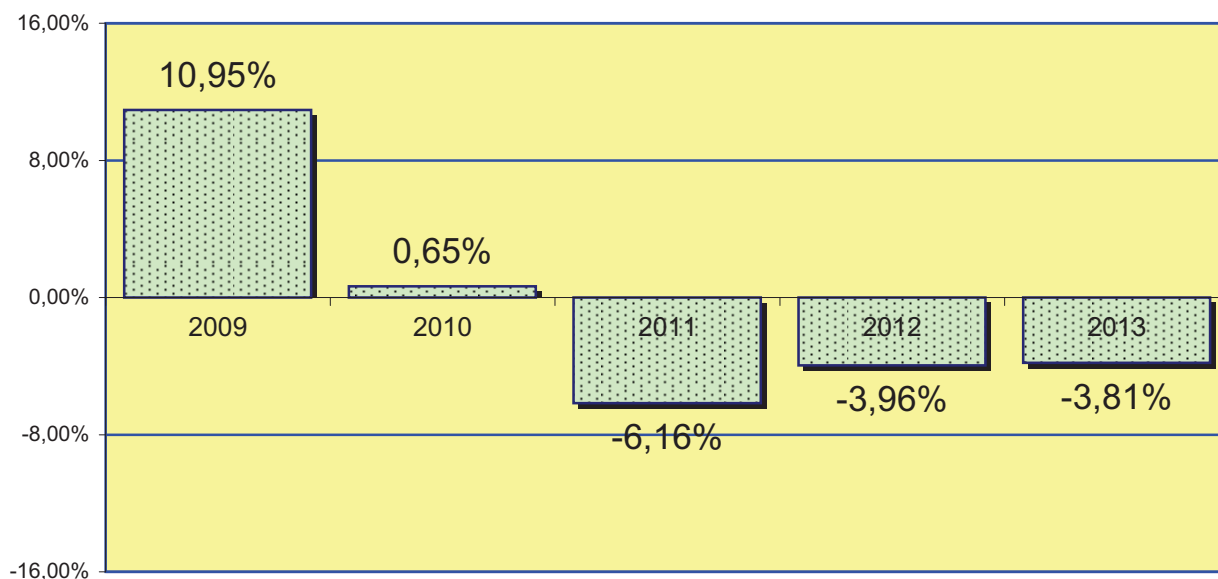
Clase 1ª	Procedimientos con más de veinte partes acusados/acusadoras cualquiera que sea la materia.
Clase 2ª	Procedimientos con más de diez y hasta veinte partes acusados/acusadoras cualquiera que sea la materia.
Clase 3ª	Hacienda pública, imprudencias profesionales, delitos societarios, delitos contra la seguridad e higiene en el trabajo.
Clase 4ª	Juicios rápidos (con o sin preso).
Clase 5ª	Juicios con preso que no sean rápidos sobre cualquier materia.
Clase 6ª	Resto de procedimientos.

4.9.a.1.b. PROCEDIMIENTOS POR CLASES DE REPARTO (1ª - 6ª)	1º trimes.	2º trimes.	3º trimes.	4º trimes.	Total
Clase 1ª	5	2	3	1	11
Clase 2ª	19	16	12	22	69
Clase 3ª	16	19	5	16	56
Clase 4ª	1.076	1.131	1.197	968	4.372
Clase 5ª	86	77	75	71	309
Clase 6ª	2.380	2.487	1.477	2.261	8.605
Total	3.582	3.732	2.769	3.339	13.422

CAUSAS CON PRESO CLASE 5ª	309
CAUSAS CON PRESO EN LAS DILIGENCIAS URGENTES-JUICIOS RÁPIDOS	146
TOTAL CAUSAS CON PRESO	455

4.9.a.1.c. GRÁFICA DE LA VARIACIÓN DEL PORCENTAJE DE PROCEDIMIENTOS REPARTIDOS EN RELACIÓN AL AÑO ANTERIOR

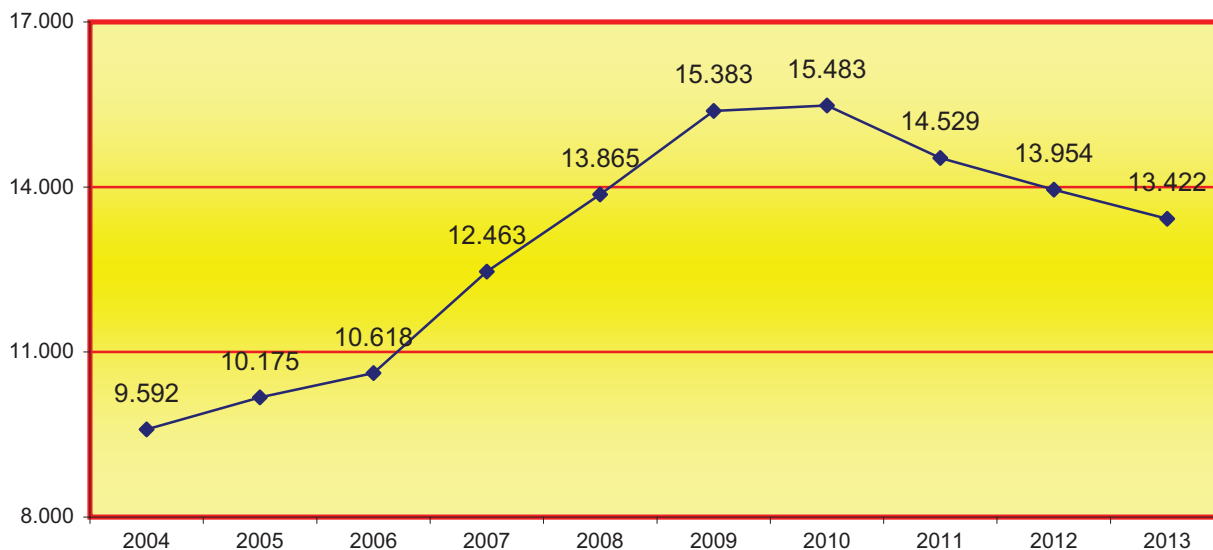
PERÍODO DE 2009 A 2013



4.9.a.1.d. EVOLUCIÓN GRÁFICA ANUAL DE LOS PROCEDIMIENTOS RECIBIDOS POR LOS JUZGADOS PENALES

PERIODO DE 2004 A 2013

Se incluyen todos los procedimientos remitidos por los juzgados de instrucción y de violencia sobre la mujer de Barcelona y su provincia, así como los juicios rápidos.



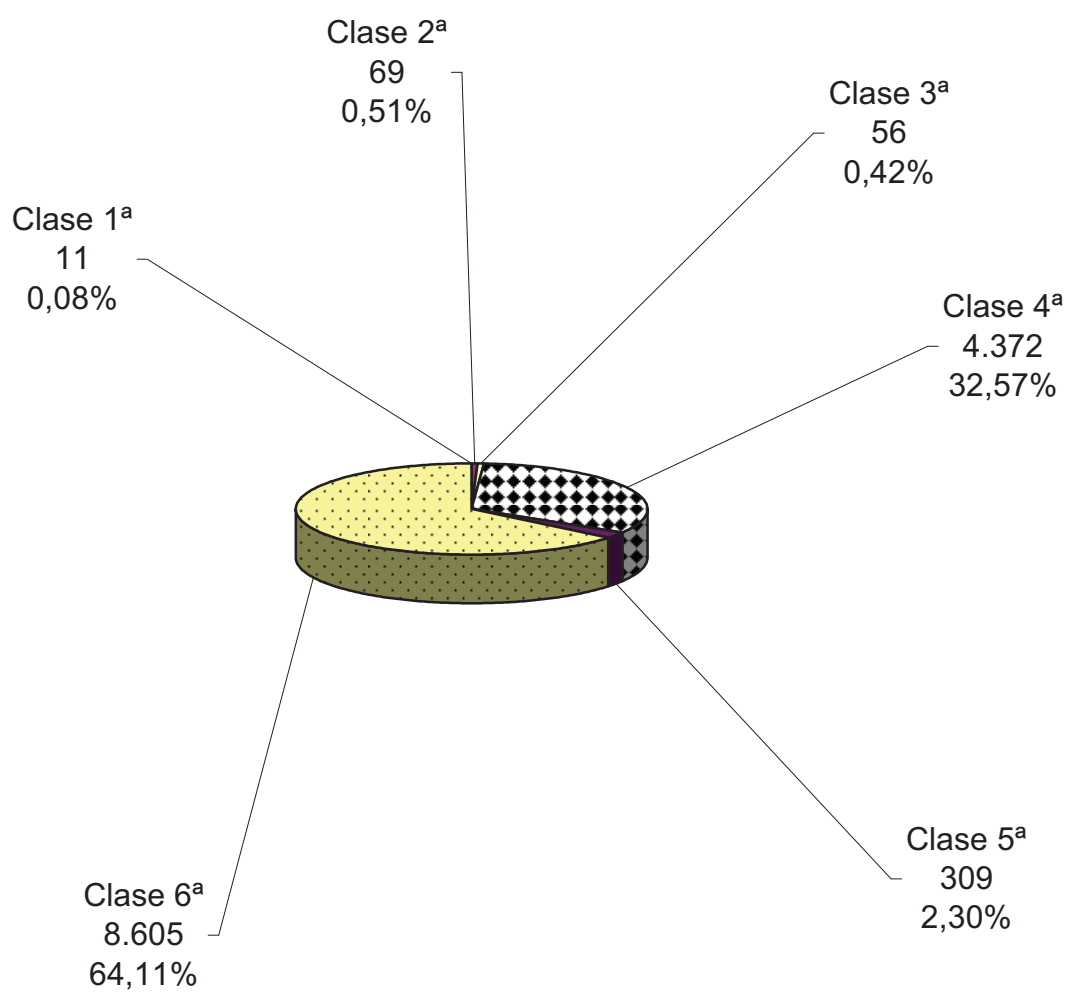
4.9.a.1.e. MEDIA ANUAL DE PROCEDIMIENTOS QUE HA RECIBIDO CADA JUZGADO DE LO PENAL

2004	2005	2006	2007	2008	2009	2010	2011	2012	2013
480	509	531	623	693	733	673	605	581	559

4.9.a.2. REPRESENTACIÓN GRÁFICA DE LOS PROCEDIMIENTOS REMITIDOS A REPARTO

PENAL POR CLASES PERÍODO 2013

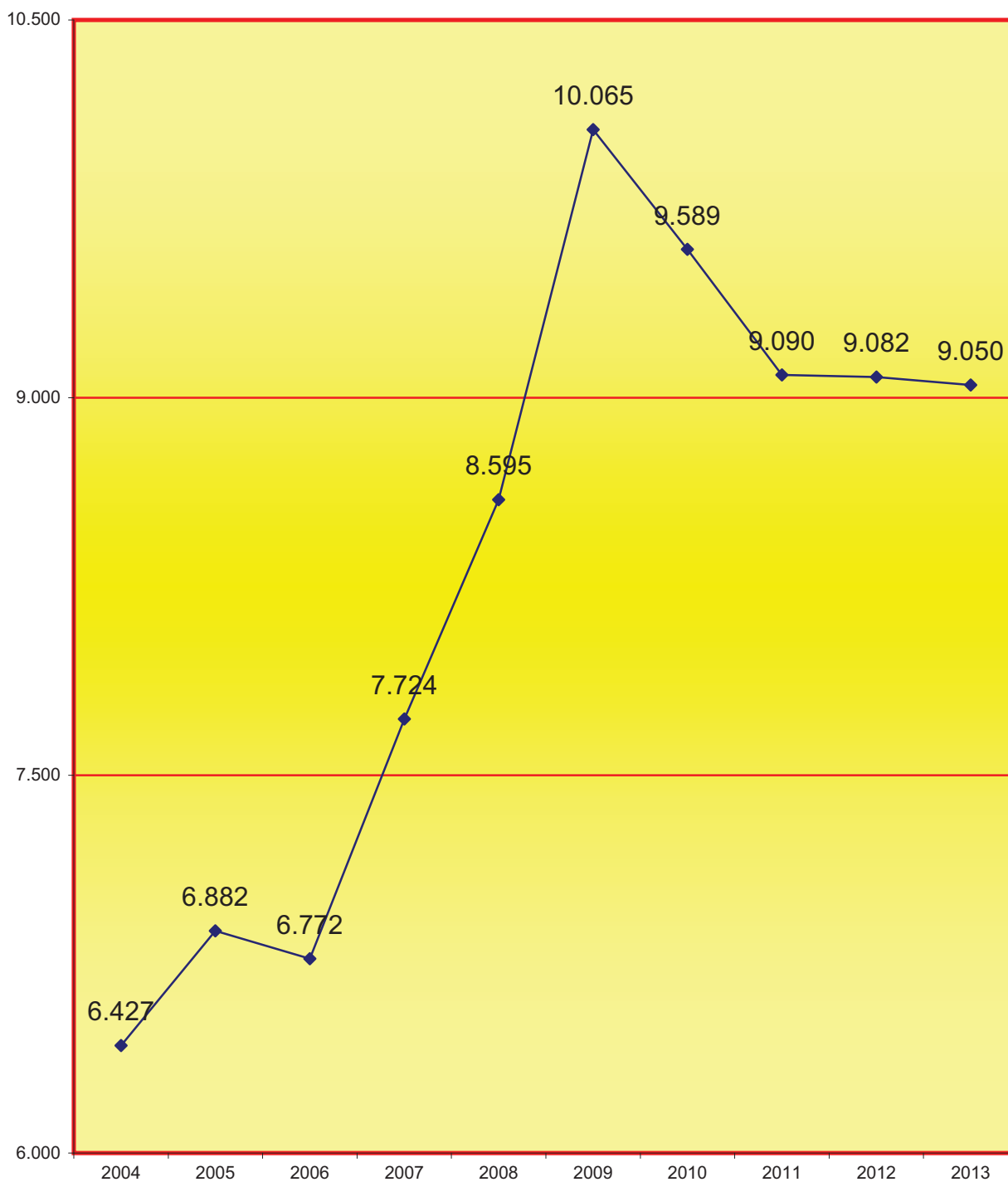
Total causas remitidas 13.422



4.9.a.3. EVOLUCIÓN GRÁFICA ANUAL DE CAUSAS REMITIDAS POR LOS JUZGADOS DE INSTRUCCIÓN PERÍODO DE 2004 A 2013

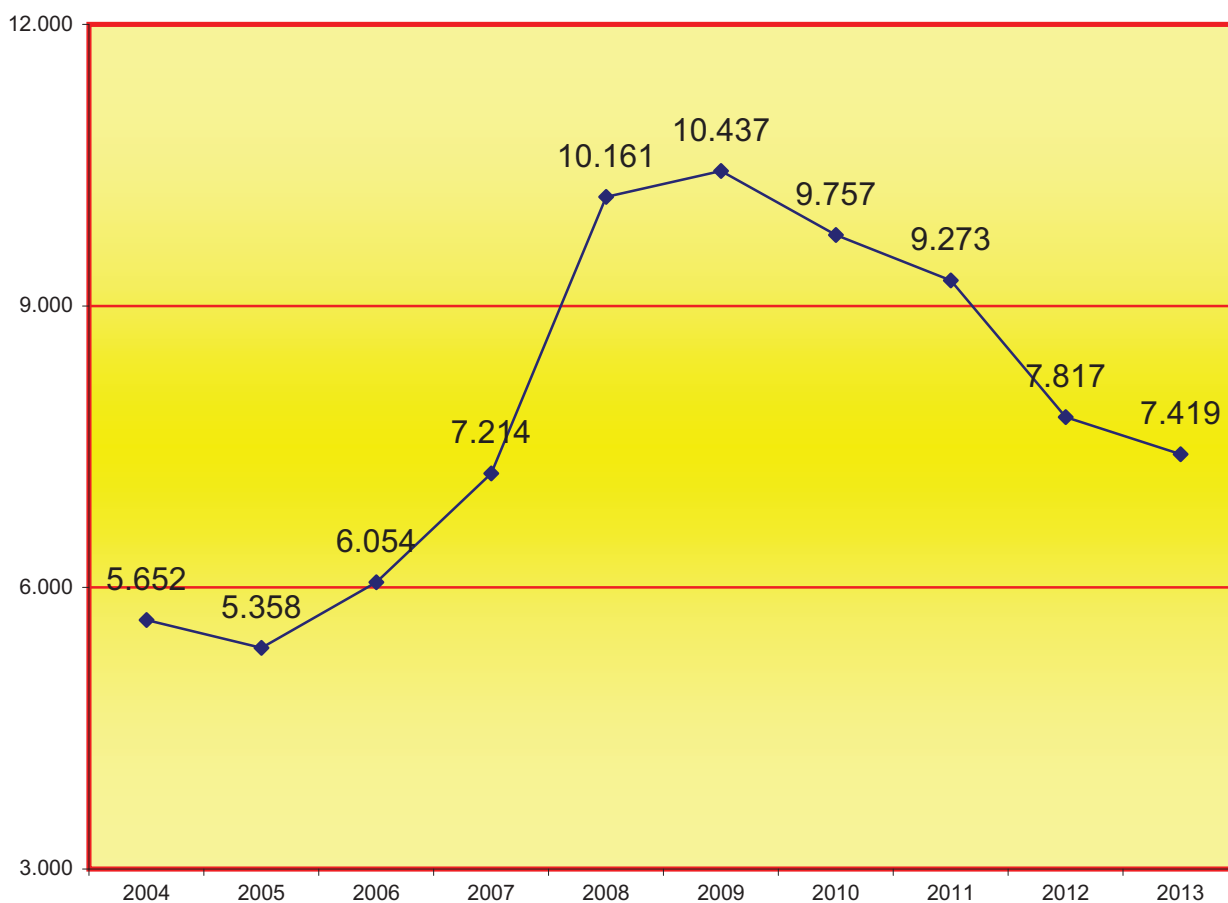
4.9.a.3.1. CAUSAS REMITIDAS POR LOS JUZGADOS DE INSTRUCCIÓN Y DE VIOLENCIA SOBRE LA MUJER A LOS JUZGADOS PENALES:

(EXCLUIDOS JUICIOS RÁPIDOS)



4.9.a.3.2. CAUSAS TRAMITADAS COMO: JUICIOS RÁPIDOS DILIGENCIAS-URGENTES

(INCLUIDOS LOS RÁPIDOS DE BARCELONA Y DE OTRAS POBLACIONES Y LAS SENTENCIAS DE CONFORMIDAD)



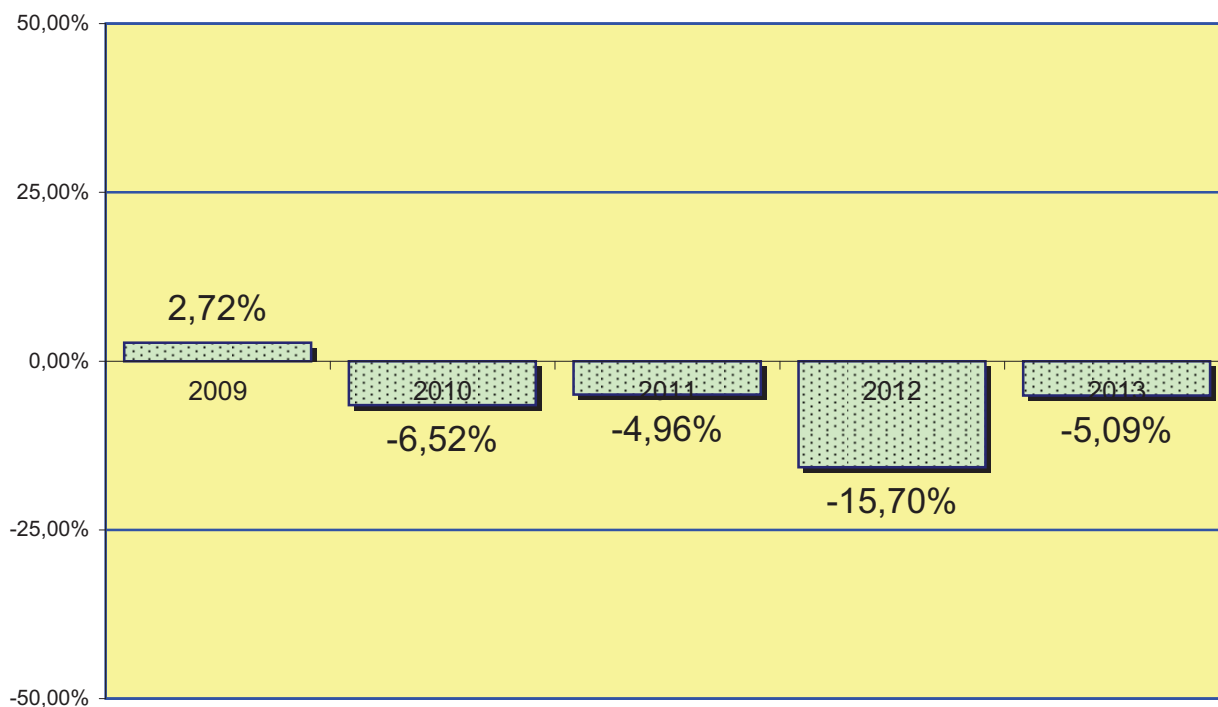
La cantidad total de juicios rápidos señalados ante los juzgados penales asciende a:	4.372
--	-------

La cantidad de juicios rápidos con sentencia de conformidad dictada por los juzgados de instrucción y de violencia sobre la mujer de Barcelona ciudad es de:	1.830
La cantidad de juicios rápidos con sentencia de conformidad dictada por los juzgados de instrucción y de violencia sobre la mujer de la provincia de Barcelona es de:	1.217
La cantidad total de juicios rápidos con sentencia de conformidad dictada por los juzgados de instrucción de Barcelona y su provincia asciende a:	3.047

Total de juicios rápidos-diligencias urgentes celebrados en los juzgados penales de Barcelona y juicios rápidos-diligencias urgentes con sentencia de conformidad dictadas por los juzgados de instrucción y las dictadas por los juzgados de violencia a la m	7.419
--	-------

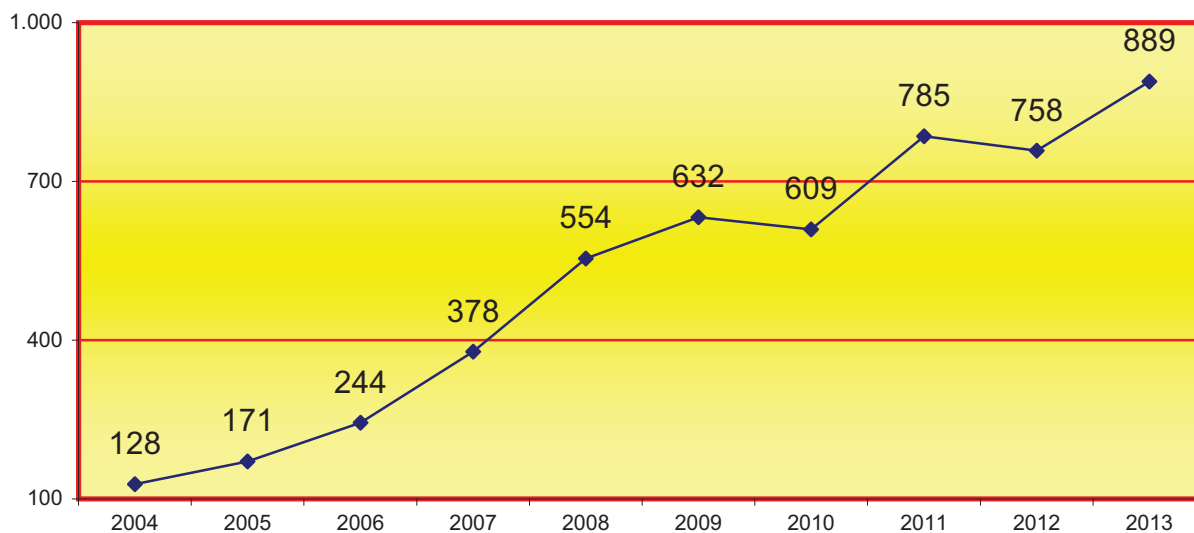
4.9.a.3.3. GRÁFICA DE LA VARIACIÓN DEL PORCENTAJE DE LAS DILIGENCIAS URGENTES JUICIOS RÁPIDOS SEÑALADAS INCLUIDAS LAS SENTENCIAS DE CONFORMIDAD DICTADAS POR LOS JUZGADOS DE INSTRUCCIÓN EN RELACIÓN AL AÑO ANTERIOR

PERÍODO DE 2009 A 2013



En el período 2013 se incluyen: 4.372 juicios rápidos repartidos a los juzgados penales, 3.047 juicios rápidos con sentencia de conformidad dictada por los juzgados de instrucción y los juzgados de violencia sobre la mujer.

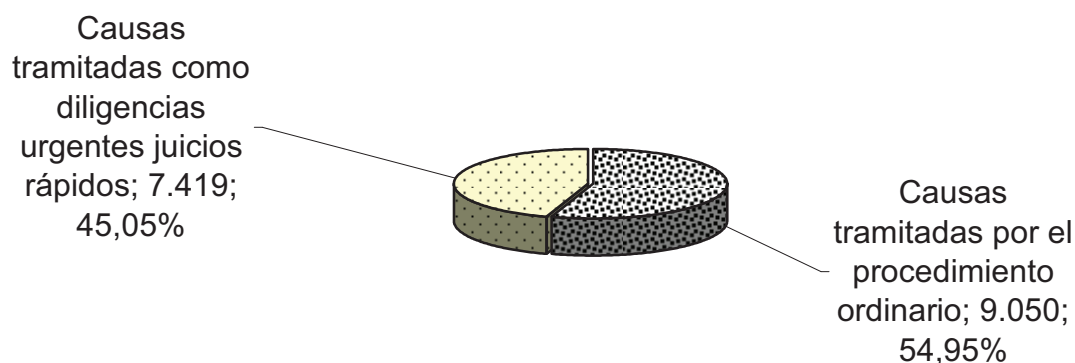
4.9.a.4. EVOLUCIÓN GRÁFICA ANUAL DE EXHORTOS REPARTIDOS PERÍODO DE 2004 A 2013



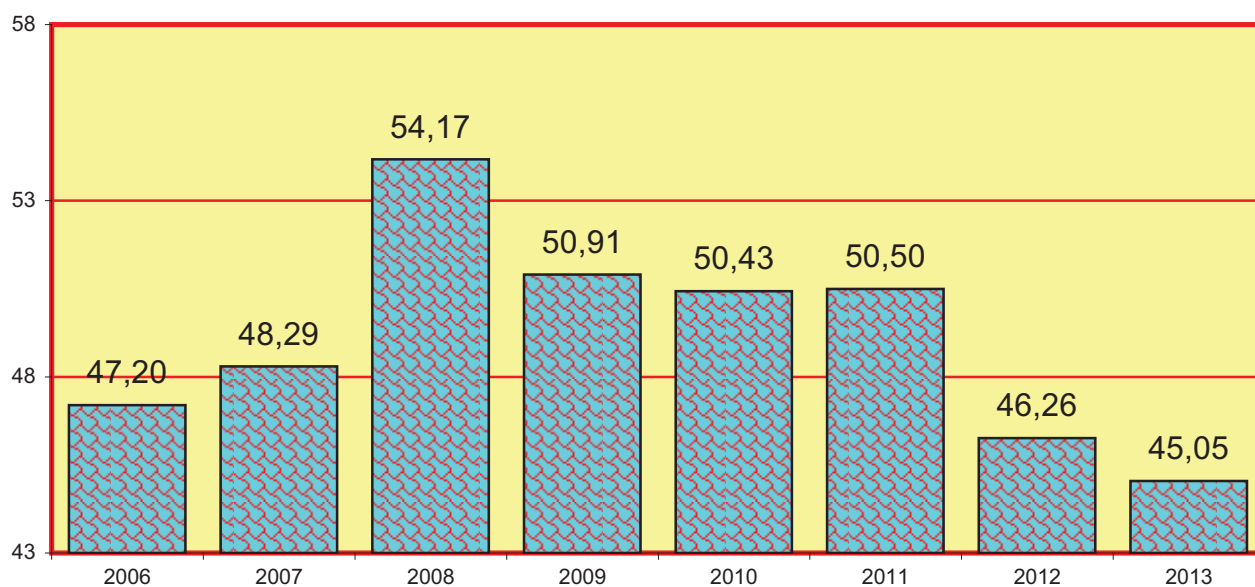
4.9.a.5. REPRESENTACIÓN GRÁFICA DE LOS PROCEDIMIENTOS REMITIDOS POR LOS JUZGADOS DE INSTRUCCIÓN Y DE VIOLENCIA SOBRE LA MUJER INCLUIDO LOS J. RÁPIDOS PERÍODO 2013

Causas procedentes de los juzgados de instrucción de Barcelona y Provincia: **16.469**

(Se incluyen las sentencias de conformidad dictadas en las diligencias urgentes-juicios rápidos por los juzgados de instrucción y los de violencia sobre la mujer).



4.9.a.5.1. GRÁFICO DE PORCENTAJES Y NÚMEROS ABSOLUTOS DE JUICIOS RÁPIDOS PERÍODO DE 2006 A 2013

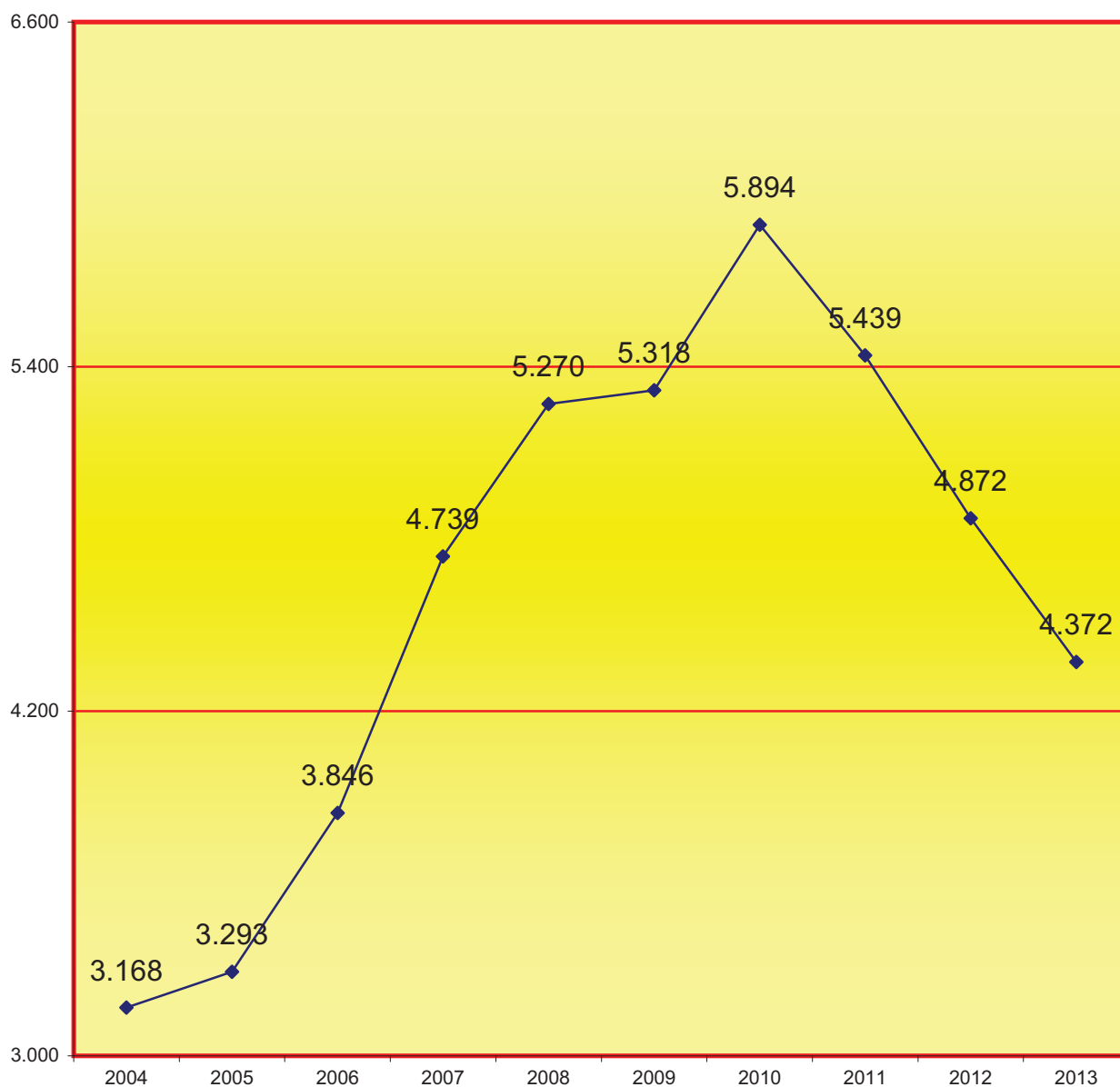


2006	2007	2008	2009	2010	2011	2012	2013
12.826	14.938	18.756	20.502	19.346	18.363	16.899	16.469

En el período 2013 se incluyen: 4.372 juicios rápidos repartidos a los juzgados penales, 3.047 juicios rápidos con sentencia de conformidad dictada por los juzgados de instrucción y los juzgados de violencia sobre la mujer y las 9.050 diligencias repartid

4.9.a.6. EVOLUCIÓN GRÁFICA ANUAL DE JUICIOS RÁPIDOS SEÑALADOS A LOS JUZGADOS PENALES

PERÍODO DE 2004 A 2013



4.9.a.6.1. MEDIA ANUAL DE DILIGENCIAS URGENTES JUICIOS RÁPIDOS QUE HA RECIBIDO CADA JUZGADO DE LO PENAL

2004	2005	2006	2007	2008	2009	2010	2011	2012	2013
158	165	192	237	264	253	256	227	203	182

4.9.a.7. MOVIMIENTO DE ASUNTOS DE LOS JUZGADOS PENALES**A) MOVIMIENTO DE ASUNTOS****4.9.a.7.1. MOVIMIENTO GENERAL DE ASUNTOS**

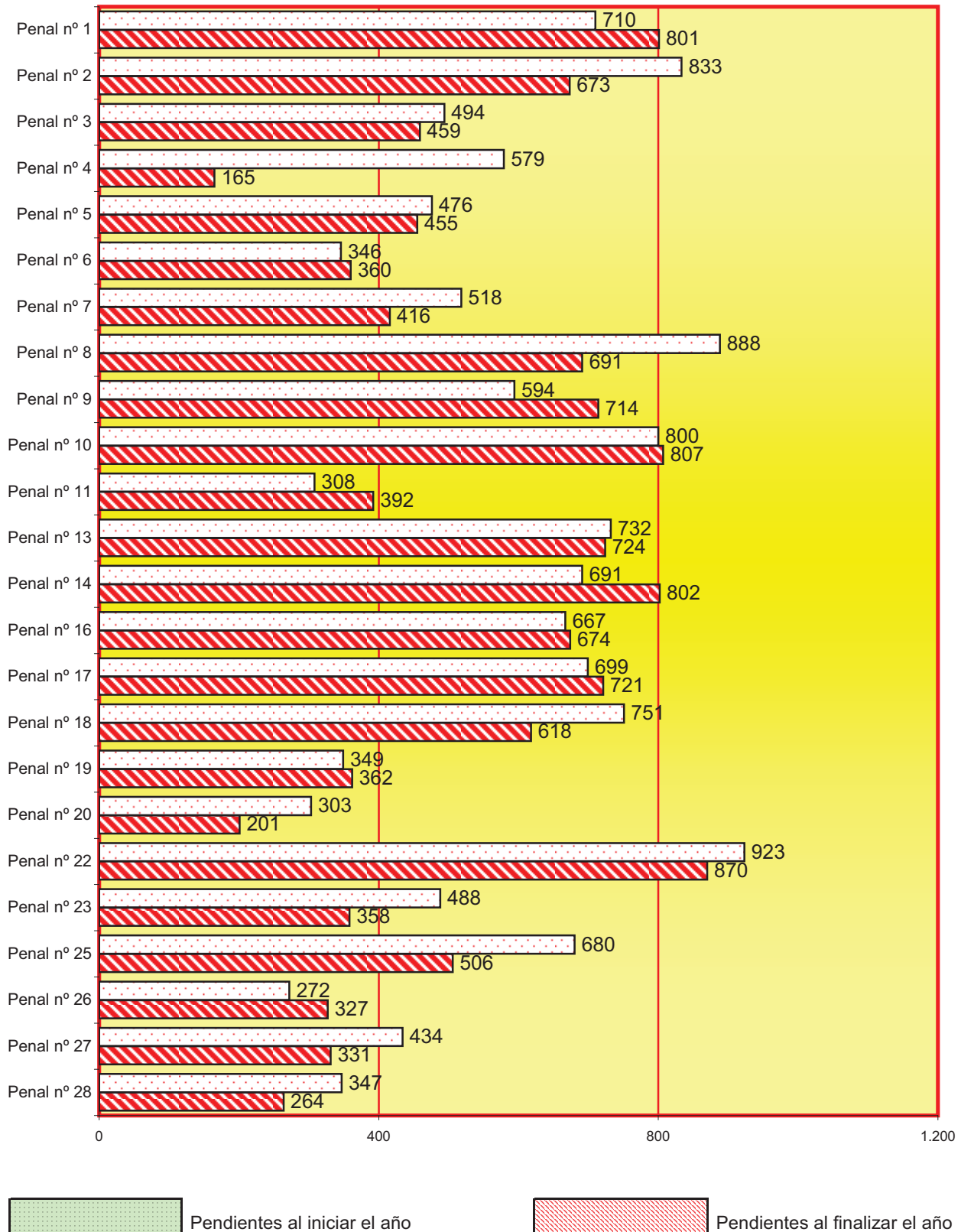
4.9.a.7.1.a, MOVIMIENTO GENERAL DE ASUNTOS HASTA SENTENCIA POR JUZGADO	Pendientes al iniciar el año	Ingresados durante el año	Reabiertos durante el año	Resueltos durante el año	Pendiente al finalizar el año
Penal nº 1	710	571	27	643	801
Penal nº 2	833	562	9	731	673
Penal nº 3	494	552	37	609	459
Penal nº 4	579	574	20	705	165
Penal nº 5	476	556	4	581	455
Penal nº 6	346	572	85	643	360
Penal nº 7	518	564	30	696	416
Penal nº 8	888	587	54	664	691
Penal nº 9	594	568	19	685	714
Penal nº 10	800	556	0	549	807
Penal nº 11	308	558	49	611	392
Penal nº 13	732	552	47	607	724
Penal nº 14	691	594	77	664	802
Penal nº 16	667	573	88	654	674
Penal nº 17	699	557	0	535	721
Penal nº 18	751	536	43	712	618
Penal nº 19	349	596	40	623	362
Penal nº 20	303	556	50	756	201
Penal nº 22	923	549	0	496	870
Penal nº 23	488	557	0	687	358
Penal nº 25	680	527	0	561	506
Penal nº 26	272	557	1	503	327
Penal nº 27	434	562	77	742	331
Penal nº 28	347	568	9	660	264
TOTAL	13.882	13.504	766	15.317	12.691

4.9.a.7.1.b. MOVIMIENTO GENERAL JUICIOS RÁPIDOS ENJUICIAMIENTOS INMEDIATOS	Pendientes al iniciar el año	Ingresados durante el año	Reabiertos durante el año	Resueltos durante el año	Pendiente al finalizar el año
	3.670	4.264	51	4.309	3.192

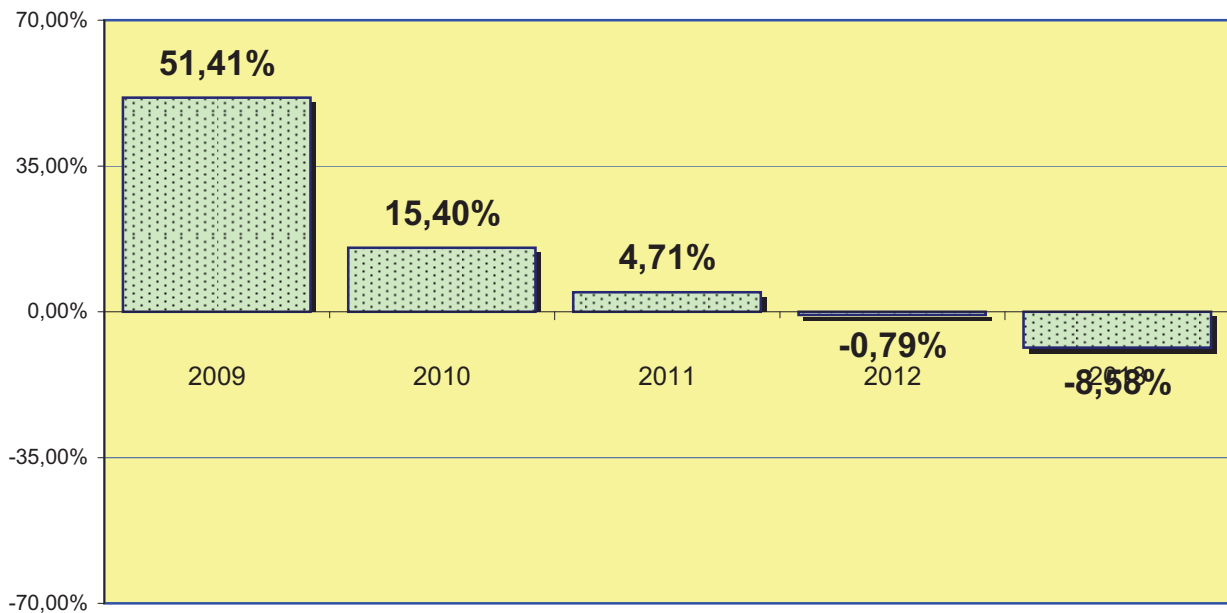
4.9.a.7.1.c. REPRESENTACIÓN GRÁFICA DE ASUNTOS PENDIENTES AL INICIAR Y FINALIZAR EL AÑO

Total de asuntos pendientes en los juzgados de lo penal al iniciar el año: **13.882**

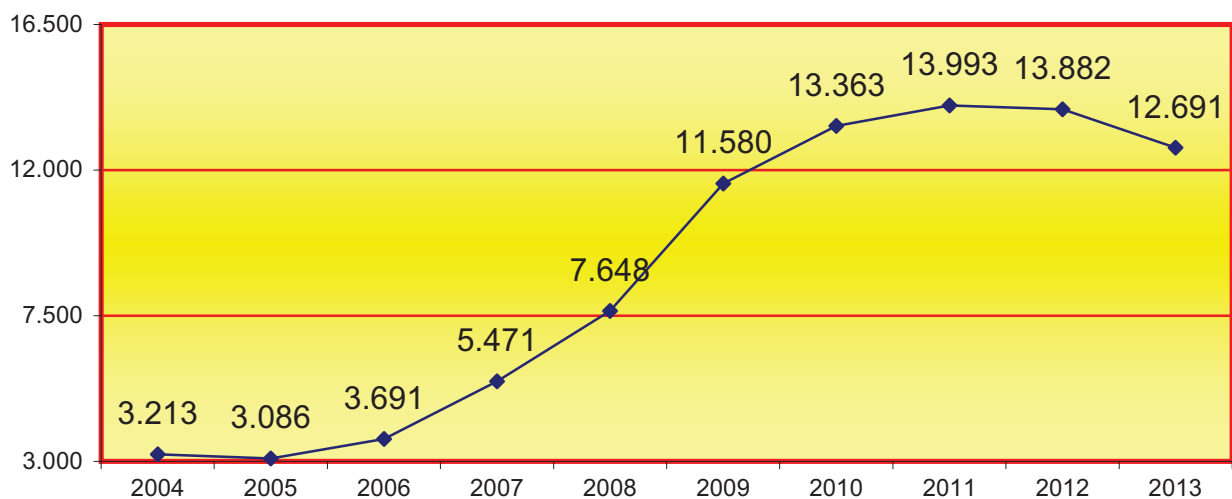
Total de asuntos pendientes en los juzgados de lo penal al finalizar el año: **12.691**



4.9.a.7.1.d. GRÁFICA DE LA VARIACIÓN DEL PORCENTAJE DE LOS PROCEDIMIENTOS ABREVIADOS Y DE LAS DILIGENCIAS URGENTES JUICIOS RÁPIDOS PENDIENTES EN RELACIÓN AL AÑO ANTERIOR



4.9.a.7.1.e. EVOLUCIÓN GRÁFICA ANUAL DE LOS PROCEDIMIENTOS ABREVIADOS Y JUICIOS RÁPIDOS DILIGENCIAS URGENTES PENDIENTES AL FINALIZAR EL AÑO EN LOS SIGUIENTES PERÍODOS:



4.9.a.7.2. MEDIA ANUAL DE LOS PROCEDIMIENTOS ABREVIADOS Y JUICIOS RÁPIDOS DILIGENCIAS URGENTES PENDIENTES EN CADA JUZGADO AL FINALIZAR LOS SIGUIENTES PERÍODOS:

2004	2005	2006	2007	2008	2009	2010	2011	2012	2013
161	154	185	274	382	551	581	583	578	529

4.9.a.7.3. ASUNTOS SENTENCIADOS PENDIENTES DE FIRMEZA AL FINALIZAR EL AÑO	1.066
---	-------

4.9.a.7.4. CAUSAS CON PRESO AL FINALIZAR EL AÑO (HASTA SENTENCIA (-presos provisionales-))	Pendientes señalamiento juicio oral	Con juicio oral ya señalado	En trámite notificación sentencia	En trámite de apelación y pendientes de elevar a la audiencia	Otras situaciones	Total
	3	57	10	21	5	96

4.9.a.7.5. DESPACHOS PENALES DE AUXILIO JUDICIAL	Pendientes al iniciar el año	Ingresados durante el año	Resueltos durante el año	Pendiente al finalizar el año
DESPACHOS NACIONALES	210	1.593	1.598	135
DESPACHOS UNIÓN EUROPEA	0	1	1	0
DESPACHOS OTROS PAISES	0	0	0	0
TOTALES	210	1.594	1.599	135

4.9.a.7.6. RECURSOS DE APELACIÓN	Inter-puestos	Elevados durante el año	Devueltos durante el año			anulando
			confirmando totalmente	revocando totalmente	parcialmente	
CONTRA SENTENCIAS	3.156	3.669	2.643	315	566	32
RESTANTES	22	19	10	5	0	1
TOTAL	3.178	3.688	2.653	320	566	33

4.9.a.7.7. ASUNTOS PENDIENTES EXCLUSIVAMENTE DE SENTENCIAR	Pendientes
ASUNTOS PENDIENTES (menos de 3 meses)	237
ASUNTOS PENDIENTES (entre 3 y 6 meses)	12
ASUNTOS PENDIENTES (más de 6 meses)	2

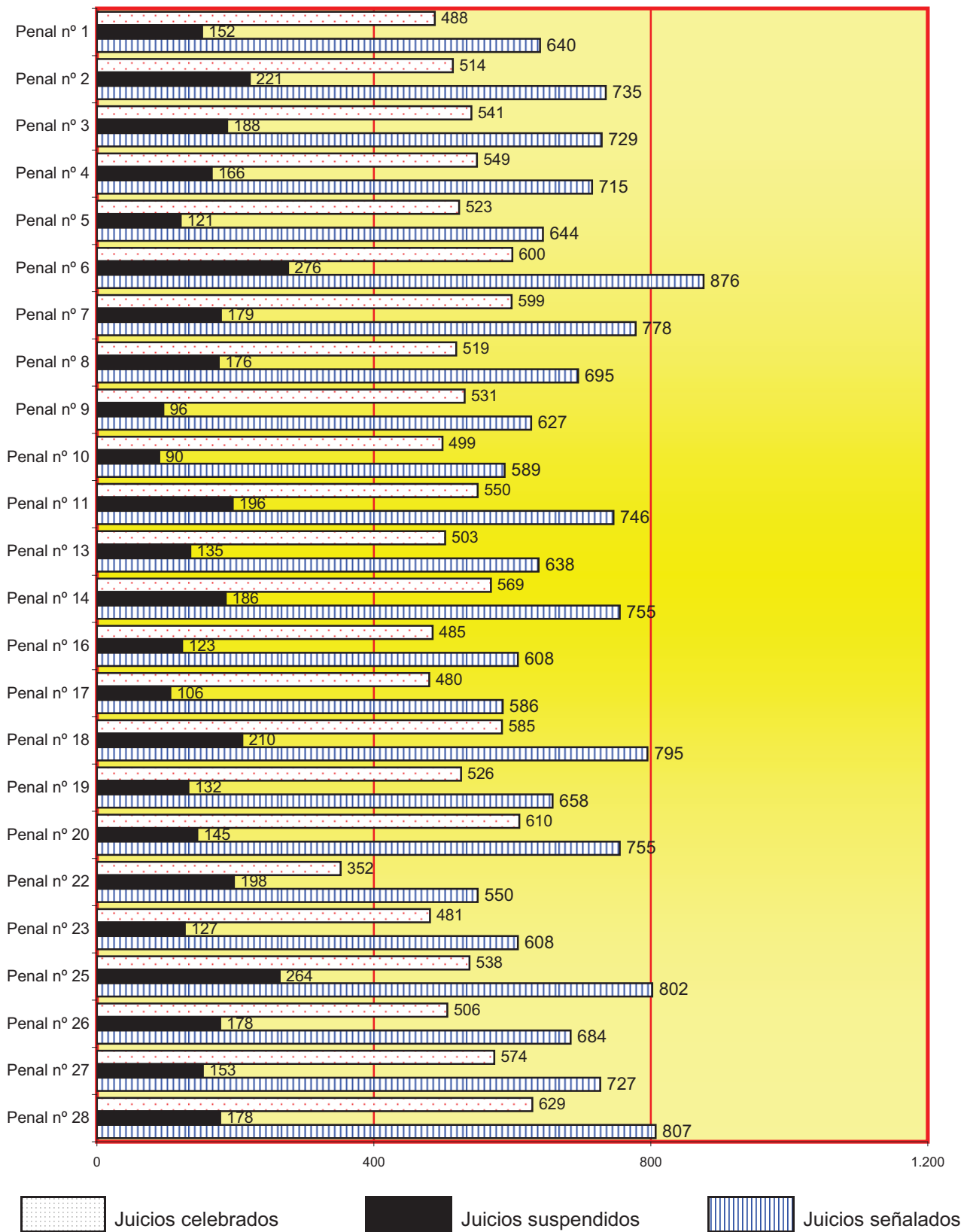
4.9.a.7.8. RESULTADO DE LOS JUICIOS SEÑALADOS

4.9.a.7.8.a. RESULTADO DE LOS JUICIOS SEÑALADOS POR PROCEDIMIENTO	Celebrados durante el año	Suspendidos durante el año	Señalados durante el año
JUICIOS RÁPIDOS	3.596	798	4.394
RESTANTES	9.155	3.198	12.353
TOTAL	12.751	3.996	16.747

4.9.a.7.8.b. MOVIMIENTO DE ASUNTOS SEÑALADOS POR JUZGADO	Celebrados durante el año	Suspendidos durante el año	Señalados durante el año
Penal nº 1	488	152	640
Penal nº 2	514	221	735
Penal nº 3	541	188	729
Penal nº 4	549	166	715
Penal nº 5	523	121	644
Penal nº 6	600	276	876
Penal nº 7	599	179	778
Penal nº 8	519	176	695
Penal nº 9	531	96	627
Penal nº 10	499	90	589
Penal nº 11	550	196	746
Penal nº 13	503	135	638
Penal nº 14	569	186	755
Penal nº 16	485	123	608
Penal nº 17	480	106	586
Penal nº 18	585	210	795
Penal nº 19	526	132	658
Penal nº 20	610	145	755
Penal nº 22	352	198	550
Penal nº 23	481	127	608
Penal nº 25	538	264	802
Penal nº 26	506	178	684
Penal nº 27	574	153	727
Penal nº 28	629	178	807
TOTAL	12.751	3.996	16.747

4.9.a.7.8.c. GRÁFICA DEL MOVIMIENTO DE ASUNTOS SEÑALADOS

Total de celebrados: **12.751**
 Total de suspendidos: **3.996**
 Total de señalamientos: **16.747**



4.9.a.7.9. PROCESOS SOBRE VIOLENCIA DOMÉSTICA

4.9.a.7.9.1. MOVIMIENTO DE ASUNTOS	Pendientes al iniciar el año	Ingresados durante el año	Reabiertos durante el año	Resueltos durante el año	Pendiente al finalizar el año
PROCEDIMIENTO ORAL	187	160	6	178	166
JUICIOS RÁPIDOS	204	124	0	149	154
TOTAL	391	284	6	327	320

4.9.a.7.9.2. FORMA DE TERMINACIÓN	Sentencia condenatoria con conformidad	Sentencia condenatoria sin conformidad	Sentencia absolutoria	Sobreseimiento		Por otras causas
				Libre	Provisional	
	58	77	169	7	6	10

4.9.a.7.9.3. PERSONAS ENJUICIADAS	Número	Condenado		Absuelto	
		Español	Extranjero	Español	Extranjero
VARONES	232	79	32	93	28
MUJERES	88	26	8	49	5
TOTAL	320	105	40	142	33

4.9.a.7.9.4. INCUMPLIMIENTOS

4.9.a.7.9.4.1. MEDIDAS CAUTELARES	Naturaleza penal	Naturaleza civil
	13	0

4.9.a.7.9.4.2. INCUMPLIMIENTO DE PENAS DEL ART. 48 EN RELACIÓN CON EL 57 del CP	0
---	---

4.9.a.7.10. PROCESOS DE VIOLENCIA SOBRE LA MUJER L.O. 1/04

4.9.a.7.10.1. MOVIMIENTO DE ASUNTOS	Pendientes al iniciar el año	Ingresados durante el año	Reabiertos durante el año	Resueltos durante el año	Pendiente al finalizar el año
PROCEDIMIENTO ORAL	572	832	32	1.021	412
JUICIOS RÁPIDOS	625	1.008	17	1.058	597
TOTAL	1.197	1.840	49	2.079	1.009

4.9.a.7.10.2. FORMA DE TERMINACIÓN	Sentencia conde- -natoria con conformidad	Sentencia conde- -natoria sin conformidad	Sentencia absolu- -torias	Sobreseimiento		Por otras causas
				Libre	Provisional	
	318	432	1.257	11	10	51

4.9.a.7.10.3. PERSONAS ENJUICIADAS	Número	Condenado		Absuelto	
		Español	Extranjero	Español	Extranjero
VARONES	2.026	428	321	689	588
MUJERES	50	6	6	20	18
TOTAL	2.076	434	327	709	606

4.9.a.7.10.4. INCUMPLIMIENTOS

4.9.a.7.10.4.1. MEDIDAS CAUTELARES	Naturaleza penal	Naturaleza civil
	30	0

4.9.a.7.10.4.2. INCUMPLIMIENTOS DE PENAS ART. 48 EN RELACIÓN CON EL 57 DEL CP	6
---	---

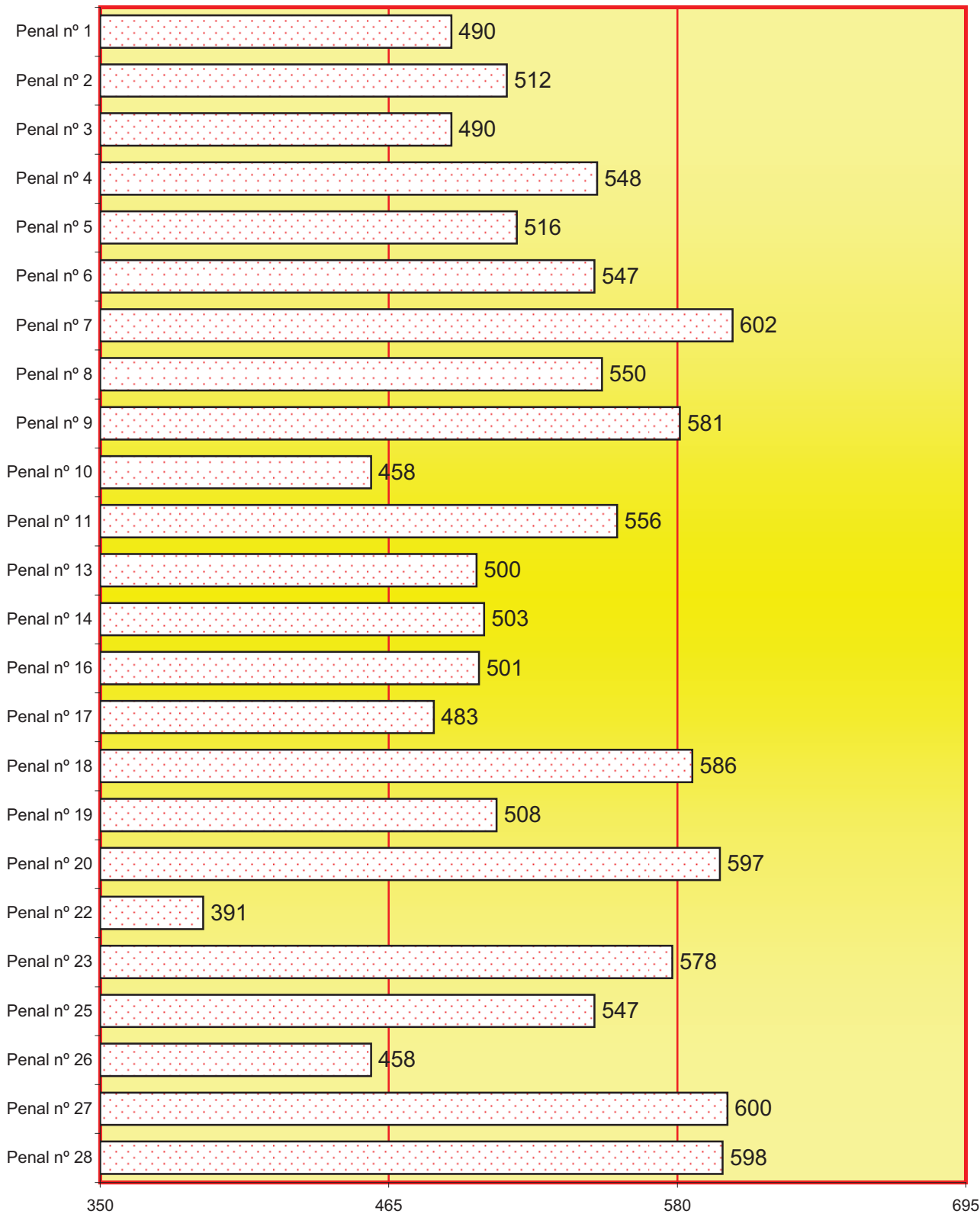
B) SENTENCIAS**4.9.a.7.11. RESUMEN GENERAL DE SENTENCIAS**

4.9.a.7.11.1. SENTENCIAS	CONDENATORIAS			ABSOLUTORIAS			TOTAL
	Violencia doméstica	Violencia sobre la mujer	Resto	Violencia doméstica	Violencia sobre la mujer	Resto	
PREVIA CONFORMIDAD DEL ACUSADO	58	318	4.353	0	0	0	4.729
RESTANTES	77	432	3.746	169	1.257	2.290	7.971
TOTAL	135	750	8.099	169	1.257	2.290	12.700

4.9.a.7.11.2. MOVIMIENTO DE SENTENCIAS POR JUZGADO	CONDENATORIAS			ABSOLUTORIAS			TOTAL
	Violencia doméstica	Violencia sobre la mujer	Resto	Violencia doméstica	Violencia sobre la mujer	Resto	
Penal nº 1	8	25	309	9	39	100	490
Penal nº 2	2	15	359	8	51	77	512
Penal nº 3	7	31	293	9	51	99	490
Penal nº 4	4	29	346	8	53	108	548
Penal nº 5	8	36	284	6	73	109	516
Penal nº 6	5	29	332	11	56	114	547
Penal nº 7	1	32	414	2	91	62	602
Penal nº 8	4	54	343	11	54	84	550
Penal nº 9	10	31	392	6	44	98	581
Penal nº 10	1	26	284	8	40	99	458
Penal nº 11	4	17	314	18	68	135	556
Penal nº 13	4	43	347	4	52	50	500
Penal nº 14	8	29	299	4	54	109	503
Penal nº 16	8	36	322	7	53	75	501
Penal nº 17	3	43	341	4	30	62	483
Penal nº 18	5	49	362	5	56	109	586
Penal nº 19	1	22	380	4	37	64	508
Penal nº 20	9	44	418	7	45	74	597
Penal nº 22	2	13	176	5	36	159	391
Penal nº 23	16	29	353	6	43	131	578
Penal nº 25	3	25	333	5	69	112	547
Penal nº 26	4	26	310	4	40	74	458
Penal nº 27	7	34	377	12	61	109	600
Penal nº 28	11	32	411	6	61	77	598
TOTAL	135	750	8.099	169	1.257	2.290	12.700


4.9.a.7.11.3. REPRESENTACIÓN GRÁFICA DE SENTENCIAS PENALES

Sentencias penales total: 12.700

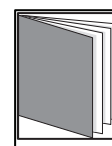




4.9.a.7.12. AUTOS FINALES	Sobreseimientos	restantes autos finales	Total
VIOLENCIA DOMÉSTICA	13	20	33
VIOLENCIA DE GÉNERO	21	58	79
RESTANTES	276	1.251	1.527
TOTALES	310	1.329	1.639

4.9.a.7.13. DECRETOS EN FASE DECLARATIVA	89
--	----



REPARTO DE ASUNTOS A LOS JUZGADOS DE LO PENAL (ejecutorias)



- ÍNDICE DE REPARTO -

4.9.b.1. RELACIÓN DE EJECUTORIAS REPARTIDAS ENTRE LOS JUZGADOS PENALES	pág. 289
4.9.b.1.a. CLASES DE REPARTO (1ª - 8ª)	pág. 289
4.9.b.2. CLASES	pág. 289
4.9.b.3. REPRESENTACIÓN GRÁFICA DEL REPARTO A LOS JUZGADOS DE LO PENAL	pág. 290
4.9.b.4. GRÁFICA DE LA VARIACIÓN DEL PORCENTAJE DE LAS EJECUTORIAS REPARTIDAS	pág. 291
4.9.b.4.1. EVOLUCIÓN GRÁFICA ANUAL DEL REPARTO DE EJECUTORIAS	pág. 291
4.9.b.4.2. MEDIA DE EJEC. QUE HA RECIBIDO CADA JUZGADO	pág. 291
4.9.b.5. EXHORTOS REPARTIDOS A LOS JUZGADOS EN LOS SIGUIENTES PERÍODOS:	pág. 292

4.9.b.6. EJECUCIÓN DE TÍTULOS JUDICIALES DE JURA DE CUENTAS	pág. 292
4.9.b.7. MOVIMIENTO DE EJECUTORIAS DE LOS JUZGADOS PENALES	pág. 292
4.9.b.7.1. PROCEDENTES DE: PENAL INSTRUCCIÓN Y VIDO	pág. 292
4.9.b.7.2. TOTAL EJECUTORIAS: POR JUZGADO	pág. 292
4.9.b.7.3. REPRESENTACIÓN GRÁFICA DE LAS EJEC. PENDIENTES	pág. 293
4.9.b.7.4. EJECUTORIAS DERIVADAS DE LOS PROCESOS DE VIOLENCIA DOMÉSTICA	pág. 293
4.9.b.7.4.a. RELACIÓN POR JUZGADO DE LO PENAL	pág. 293
4.9.b.7.4.b. REPRESENTACIÓN GRÁFICA DE LAS EJECUTORIAS PENDIENTES	pág. 293
4.9.b.7.5. EJECUTORIAS DERIVADAS DE LOS PROCESOS DE VIOLENCIA SOBRE LA MUJER	pág. 294
4.9.b.7.5.a. RELACIÓN POR JUZGADO DE LO PENAL	pág. 294
4.9.b.7.5.b. REPRESENTACIÓN GRÁFICA DE LAS EJECUTORIAS PENDIENTES	pág. 294
4.9.b.7.6. FORMA EN QUE TERMINAN LAS EJECUTORIAS	pág. 295
4.9.b.7.7. EJECUTORIAS EN TRÁMITE	pág. 295
4.9.b.7.8. Incumplimientos de penas del art. 48 en relación con el 57 nº 2 del CP	pág. 295
4.9.b.7.9. RECURSOS CONTRA RESOLUCIONES DEL JUZGADO V.P.	pág. 295
4.9.b.7.10. INDULTOS	pág. 295
4.9.b.7.11. SERVICIO COMÚN DE CUMPLIMIENTO DE EXHORTOS	pág. 296
4.9.b.7.12. DECRETOS	pág. 296

4.9.b.1. RELACIÓN DE EJECUTORIAS REPARTIDAS ENTRE LOS JUZGADOS PENALES DE EJECUCIÓN PERÍODO 2013

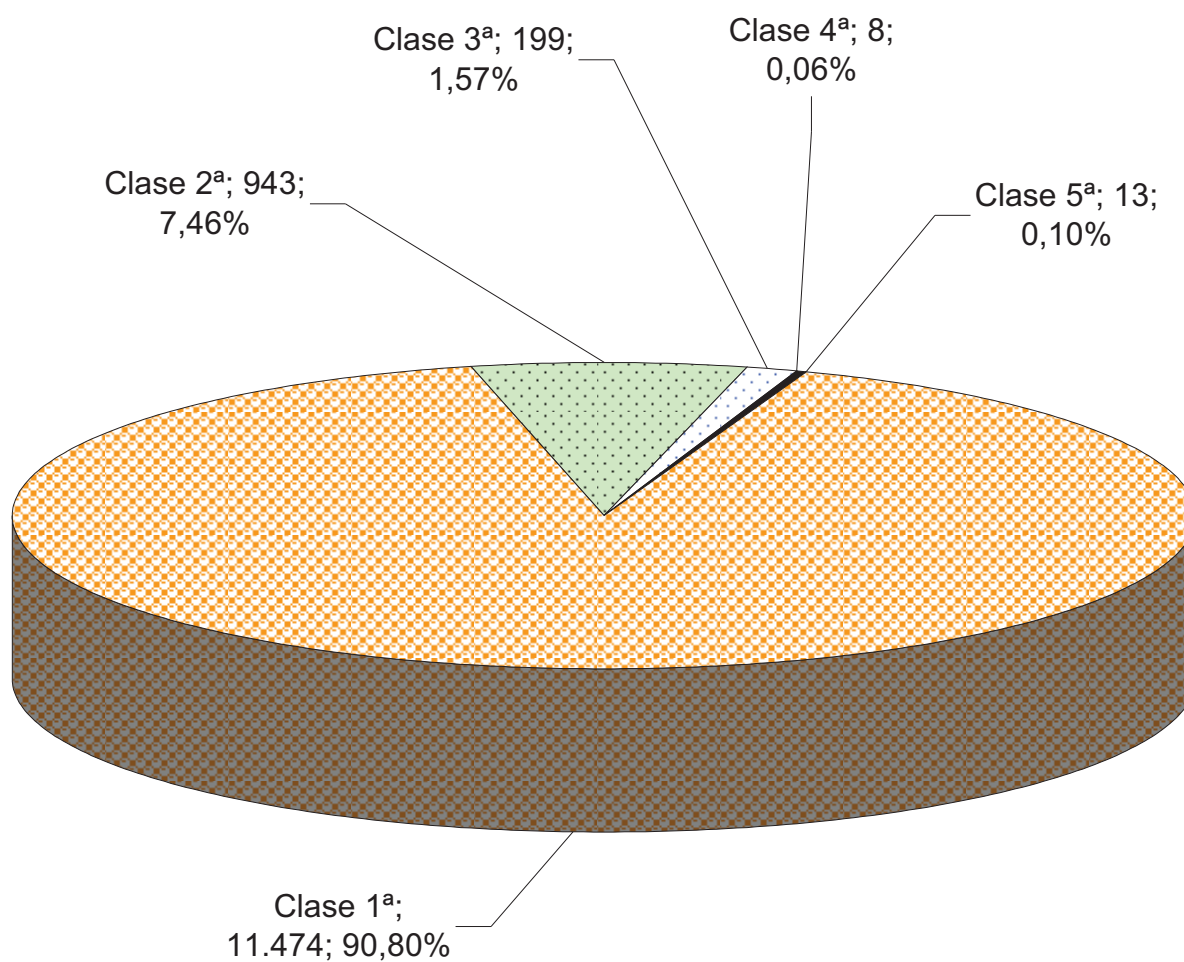
4.9.b.1.a. CLASES DE REPARTO (1ª - 8ª)

Clase 1ª	Sentencias condenatorias que no sean de violencia de género ni de violencia doméstica.
Clase 2ª	Sentencias condenatorias de violencia de género.
Clase 3ª	Sentencias condenatorias de violencia doméstica.
Clase 4ª	Sentencias absolutorias con imposición de costas.
Clase 5ª	Sentencias absolutorias con imposición de medidas de seguridad.
Clase 6ª	Despachos de cooperación judicial entre los juzgados del territorio nacional.
Clase 7ª	Despachos de cooperación judicial internacional en fase de ejecución.
Clase 8ª	Ejecución de títulos judiciales de jura de cuentas.

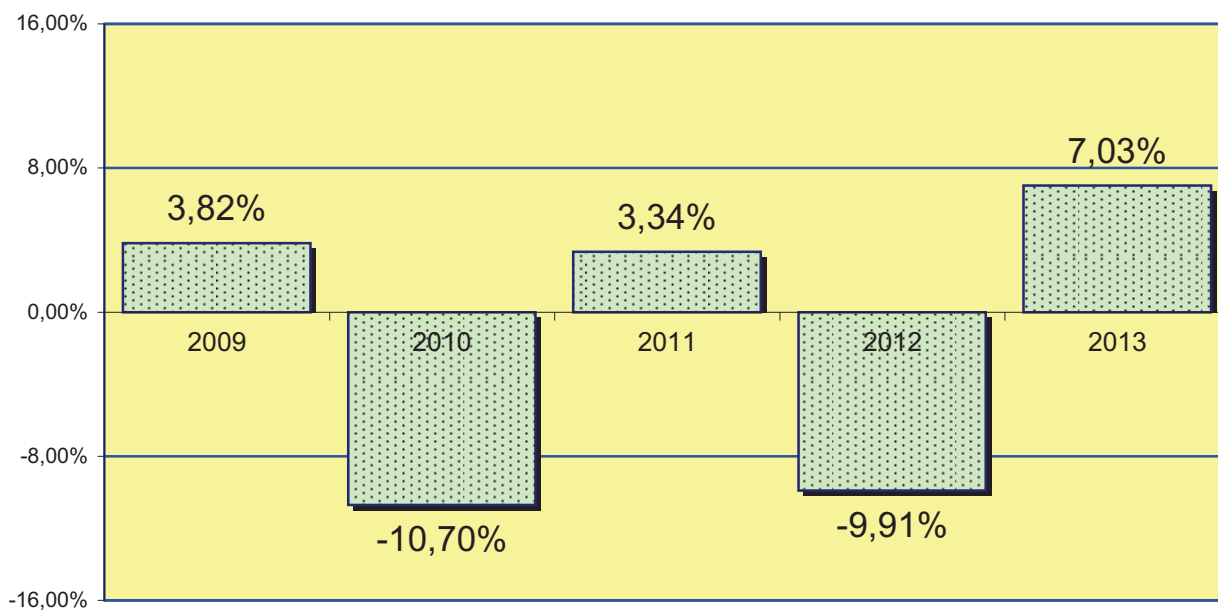
4.9.b.2. CLASES	Clase 1ª	Clase 2ª	Clase 3ª	Clase 4ª	Clase 5ª	Total
	11.474	943	199	8	13	12.637

4.9.b.3. REPRESENTACIÓN GRÁFICA DEL REPARTO A LOS JUZGADOS DE LO PENAL EJECUCIÓN PERÍODO 2013

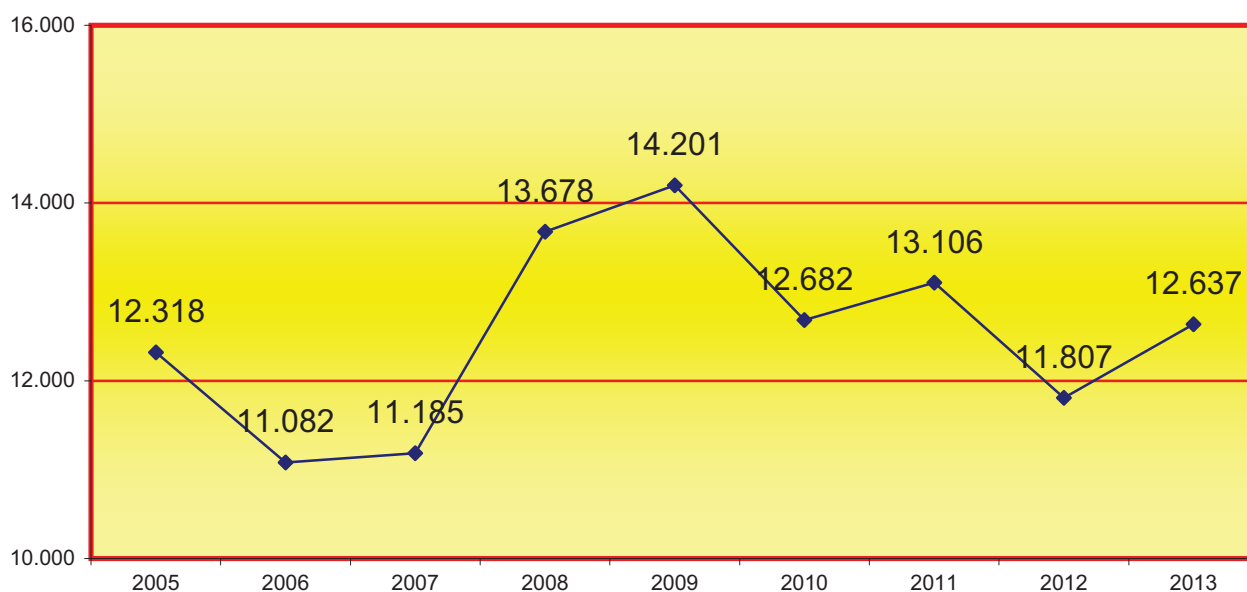
Total de ejecutorias repartidas: **12.637**



4.9.b.4. GRÁFICA DE LA VARIACIÓN DEL PORCENTAJE DE LAS EJECUTORIAS REPARTIDAS EN RELACIÓN AL AÑO ANTERIOR



4.9.b.4.1. EVOLUCIÓN GRÁFICA ANUAL DEL REPARTO DE EJECUTORIAS



4.9.b.4.2. MEDIA DE EJECUTORIAS QUE HA RECIBIDO CADA JUZGADO EN LOS SIGUIENTES PERÍODOS:

2004	2005	2006	2007	2008	2009	2010	2011	2012	2013
3.736	3.080	2.771	2.796	3.420	3.550	3.171	3.277	2.952	3.159

4.9.b.5. EXHORTOS REPARTIDOS A LOS JUZGADOS EN LOS SIGUIENTES PERÍODOS:

2004	2005	2006	2007	2008	2009	2010	2011	2012	2013
284	271	288	394	184	192	224	343	325	420

4.9.b.6. EJECUCIÓN DE TÍTULOS JUDICIALES DE JURA DE CUENTAS	2011	2012	2013
	124	142	166

4.9.b.7. MOVIMIENTO DE EJECUTORIAS DE LOS JUZGADOS PENALES

A) MOVIMIENTO DE EJECUTORIAS

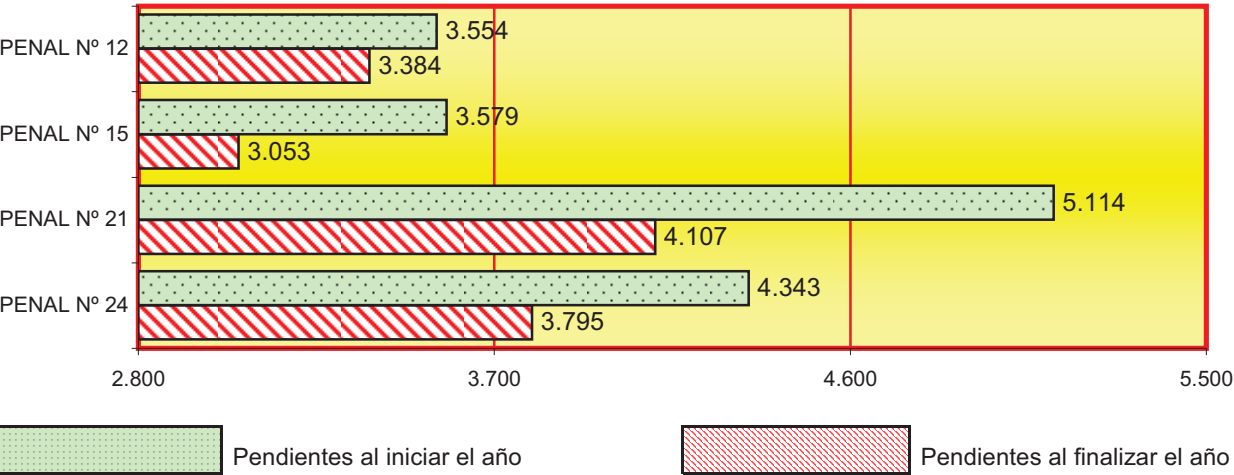
4.9.b.7.1. PROCEDENTES DE:	Pendientes al iniciar el año		Ingresadas durante el año	Reabiertas durante el año	Resueltas durante el año con archivo		Pendientes al finalizar el año	
	Sin incoar	En trámite			provisional	definitivo	sin incoar	en trámite
JUZGADOS DE LO PENAL	28	12.876	9.613	7.884	12.470	6.847	120	10.964
JUZGADOS DE INSTRUCCIÓN	11	3.481	3.132	2.481	2.909	3.082	53	3.061
JUZGADOS DE VIOLENCIA SOBRE LA MUJER	0	194	82	270	240	165	0	141
TOTAL	39	16.551	12.827	10.635	15.619	10.094	173	14.166

4.9.b.7.2. TOTAL EJECUTORIAS:	Pendientes al iniciar el año		Ingresadas durante el año	Reabiertas durante el año	Resueltas durante el año con archivo		Pendientes al finalizar el año	
	Sin incoar	En trámite			provisional	definitivo	sin incoar	en trámite
PENAL Nº 12	27	3.527	3.110	2.709	3.337	2.652	93	3.291
PENAL Nº 15	0	3.579	3.205	2.607	4.193	2.145	0	3.053
PENAL Nº 21	12	5.102	3.390	2.082	3.643	2.836	80	4.027
PENAL Nº 24	0	4.343	3.122	3.237	4.446	2.461	0	3.795
TOTAL	39	16.551	12.827	10.635	15.619	10.094	173	14.166

4.9.b.7.3. REPRESENTACIÓN GRÁFICA DE LAS EJECUTORIAS PENDIENTES AL INICIAR Y FINALIZAR EL AÑO

Total de ejecutorias pendientes al iniciar el año: 16.590

Total de ejecutorias pendientes al finalizar el año: 14.339



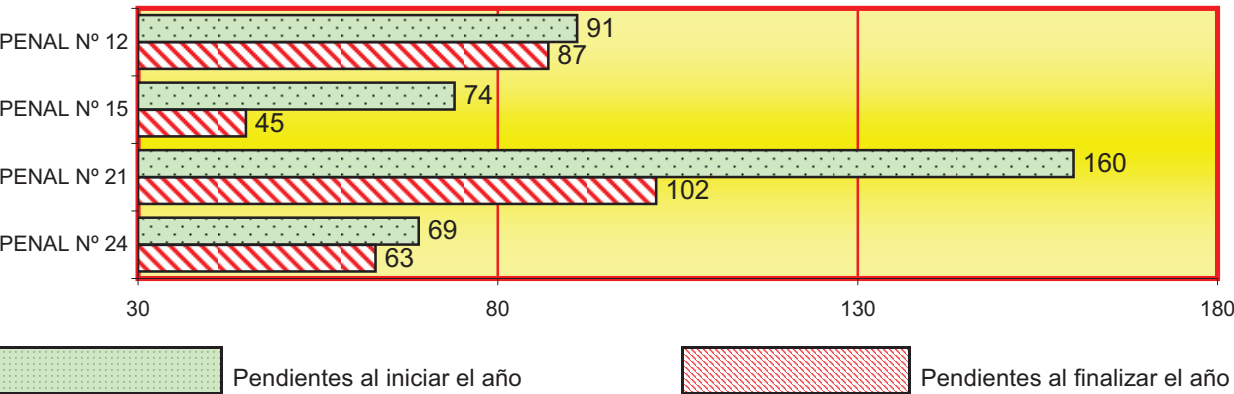
4.9.b.7.4. EJECUTORIAS DERIVADAS DE LOS PROCESOS DE VIOLENCIA DOMÉSTICA

4.9.b.7.4.a. RELACIÓN POR JUZGADO DE LO	Pendientes al iniciar el año		Ingresadas durante el año	Reabiertas durante el año	Resueltas durante el año		Pendientes al finalizar el año	
	sin incoar	en trámite			archivo provisional	archivo definitivo	sin incoar	en trámite
PENAL Nº 12	0	91	39	66	53	56	1	86
PENAL Nº 15	0	74	48	52	81	48	0	45
PENAL Nº 21	0	160	47	28	58	75	0	102
PENAL Nº 24	0	69	51	26	54	29	0	63
TOTAL	0	394	185	172	246	208	1	296

4.9.b.7.4.b. REPRESENTACIÓN GRÁFICA DE LAS EJECUTORIAS PENDIENTES AL INICIAR Y FINALIZAR EL AÑO

Total de ejecutorias pendientes al iniciar el año: 394

Total de ejecutorias pendientes al finalizar el año: 297



4.9.b.7.5. EJECUTORIAS DERIVADAS DE LOS PROCESOS DE VIOLENCIA SOBRE LA MUJER

4.9.b.7.5.a. RELACIÓN POR JUZGADO DE LO PENAL	Pendientes al iniciar el año		Ingresadas durante el año	Reabiertas durante el año	Resueltas durante el año		Pendientes al finalizar el año	
	sin incoar	en trámite			archivo provisional	archivo definitivo	sin incoar	en trámite
PENAL Nº 12	0	290	199	146	263	113	1	258
PENAL Nº 15	0	411	198	115	248	108	0	368
PENAL Nº 21	0	721	268	89	271	185	0	622
PENAL Nº 24	0	356	230	37	322	107	0	194
TOTAL	0	1.778	895	387	1.104	513	1	1.442

4.9.b.7.5.b. REPRESENTACIÓN GRÁFICA DE LAS EJECUTORIAS PENDIENTES AL INICIAR Y FINALIZAR EL AÑO

Total de ejecutorias pendientes al iniciar el año: **1.778**

Total de ejecutorias pendientes al finalizar el año: **1.443**



4.9.b.7.6. FORMA EN QUE TERMINAN LAS EJECUTORIAS	Archivo provisional		Archivo definitivo		Total
	con reapertura	resto	con reapertura	resto	
CAUSAS CON PRESO	1.024	2.230	647	331	4.232
RESTANTES	2.164	10.201	4.686	4.430	21.481
TOTAL	3.188	12.431	5.333	4.761	25.713

4.9.b.7.7. EJECUTORIAS EN TRÁMITE	Con preso	Sin preso	Total
	1.595	12.744	14.339

4.9.b.7.8. INCUMPLIMIENTOS DE PENAS DEL ART. 48 EN RELACIÓN CON EL 57 N° 2 DEL CP	301
---	-----


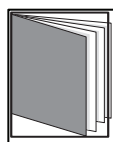
4.9.b.7.9. RECURSOS CONTRA RESOLUCIONES DEL JUZGADO DE VIGILANCIA PENITENCIARIA	Pendientes al iniciar el año	Ingresados durante el año	Resueltos durante el año	Pendiente al finalizar el año
	0	87	87	0

4.9.b.7.10. INDULTOS	Pendientes al iniciar el año	Ingresados durante el año	Resueltos durante el año	Pendiente al finalizar el año
	467	143	176	434

4.9.b.7.11. SERVICIO COMÚN DE CUMPLIMIENTO DE EXHORTOS	Pendientes al iniciar el año	Ingresados durante el año	Resueltos durante el año	Pendiente al finalizar el año
	211	1.763	1.596	378

4.9.b.7.12. DECRETOS	PERÍODO 2013	Total
EN FASE DE EJECUCIÓN		2.271

ASUNTOS DE VIGILANCIA PENITENCIARIA



- ÍNDICE DE REPARTO -

4.10.1. DATOS ESTADÍSTICOS	pág. 300
4.10.1.1. VIGILANCIA PENITENCIARIA Nº 1, 2, 4, 5 Y 6	pág. 300
4.10.1.1.a. PERMISOS DE SALIDA	pág. 300
4.10.1.1.b. PERMISOS DE SALIDA POR JUZGADO	pág. 300
4.10.1.1.c. REPRESENTACIÓN GRÁFICA PENDIENTES AL INICIAR Y FINALIZAR EL AÑO	pág. 301
4.10.1.1.d. EVOLUCIÓN GRÁFICA DE LOS PERMISOS DE SALIDA PENDIENTES	pág. 301

4.10.1.2.a. RECURSOS CONTRA SANCIONES DISCIPLINARIAS	pág. 302
4.10.1.2.b. RECURSOS CONTRA SANCIONES DISCIPLINARIAS POR JUZGADO	pág. 302
4.10.1.2.c. REPRESENTACIÓN GRÁFICA PENDIENTES AL INICIAR Y FINALIZAR EL AÑO	pág. 302
4.10.1.2.d. EVOLUCIÓN GRÁFICA CONTRA SANCIONES DISCIPLINARIAS PENDIENTES	pág. 303
4.10.1.3.a RECURSOS SOBRE CLASIFICACIÓN EN GRADO	pág. 303
4.10.1.3.b. RECURSOS SOBRE CLASIFICACIÓN EN GRADO POR JUZGADO	pág. 303
4.10.1.3.c. REPRESENTACIÓN GRÁFICA PENDIENTES AL INICIAR Y FINALIZAR EL AÑO	pág. 304
4.10.1.3.d. EVOLUCIÓN GRÁFICA DE CLASIFICACIÓN EN GRADO PENDIENTES	pág. 304
4.10.1.4.a. LIBERTAD CONDICIONAL	pág. 305
4.10.1.4.b. LIBERTAD CONDICIONAL POR JUZGADO	pág. 305
4.10.1.4.c. REPRESENTACIÓN GRÁFICA PENDIENTES AL INICIAR Y FINALIZAR EL AÑO	pág. 306
4.10.1.4.d. EVOLUCIÓN GRÁFICA DE LIBERTAD CONDICIONAL PENDIENTES	pág. 306
4.10.1.5.a. BENEFICIOS PENITENCIARIOS	pág. 307
4.10.1.5.b. BENEFICIOS PENITENCIARIOS POR JUZGADO	pág. 307
4.10.1.5.c. REPRESENTACIÓN GRÁFICA PENDIENTES AL INICIAR Y FINALIZAR EL AÑO	pág. 307
4.10.1.5.d. EVOLUCIÓN GRÁFICA DE BENEFICIOS PENITENCIARIOS PENDIENTES	pág. 308
4.10.1.6.a. QUEJAS SOBRE LA INTERVENCIÓN DE LAS COMUNICACIONES	pág. 308
4.10.1.6.b. QUEJAS POR JUZGADO	pág. 308
4.10.1.6.c. REPRESENTACIÓN GRÁFICA PENDIENTES AL INICIAR Y FINALIZAR EL AÑO	pág. 309
4.10.1.6.d. EVOLUCIÓN GRÁFICA DE QUEJAS INTERVENCIÓN TELEFÓNICA PENDIENTES	pág. 309
4.10.1.7.a. EXPEDIENTES SOBRE ARRESTO DE FIN DE SEMANA	pág. 309
4.10.1.7.b. EXPEDIENTES SOBRE ARRESTO DE FIN DE SEMANA POR JUZGADO	pág. 309
4.10.1.7.c. REPRESENTACIÓN GRÁFICA PENDIENTES AL INICIAR Y FINALIZAR EL AÑO	pág. 310
4.10.1.7.d. EVOLUCIÓN GRÁFICA DE ARRESTO DE FIN DE SEMANA PENDIENTES	pág. 310
4.10.1.8.a. EXPEDIENTES SOBRE SEGUIMIENTO DE LAS MEDIDAS DE SEGURIDAD	pág. 310
4.10.1.8.b. EXPEDIENTES SOBRE SEGUIMIENTO DE LAS MEDIDAS DE SEGURIDAD POR JUZGADO	pág. 310
4.10.1.8.c. REPRESENTACIÓN GRÁFICA PENDIENTES AL INICIAR Y FINALIZAR EL AÑO	pág. 311
4.10.1.8.d. EVOLUCIÓN GRÁFICA DE SEGUIMIENTO MEDIDAS DE SEGURIDAD PENDIENTES	pág. 311
4.10.1.9.a. REFUNDICIÓN DE CONDENA	pág. 311
4.10.1.9.b. REFUNDICIÓN DE CONDENA POR JUZGADO	pág. 312
4.10.1.10.a. LIMITACIONES DE RÉGIMEN (ART. 75 RP)	pág. 312
4.10.1.10.b. LIMITACIONES DE RÉGIMEN (ART. 75RP) POR JUZGADO	pág. 312

4.10.1.10.c. REPRESENTACIÓN GRÁFICA PENDIENTES AL INICIAR Y FINALIZAR EL AÑO	pág. 312
4.10.1.10.d. EVOLUCIÓN GRÁFICA DE LIMITACIONES DE RÉGIMEN PENDIENTES	pág. 313
4.10.1.11.a. MEDIDAS COERCITIVAS (ART. 72 RP)	pág. 313
4.10.1.11.b. MEDIDAS COERCITIVAS (ART. 72 RP) POR JUZGADO	pág. 313
4.10.1.11.c. REPRESENTACIÓN GRÁFICA PENDIENTES AL INICIAR Y FINALIZAR EL AÑO	pág. 314
4.10.1.11.d. EVOLUCIÓN GRÁFICA DE MEDIDAS COERCITIVAS PENDIENTES	pág. 314
4.10.1.12.a. TRABAJOS EN BENEFICIO DE LA COMUNIDAD	pág. 314
4.10.1.12.b. TRABAJOS EN BENEFICIO DE LA COMUNIDAD POR JUZGADO	pág. 315
4.10.1.12.c. REPRESENTACIÓN GRÁFICA PENDIENTES AL INICIAR Y FINALIZAR EL AÑO	pág. 315
4.10.1.12.d. EVOLUCIÓN GRÁFICA PENDIENTES AL INICIAR Y FINALIZAR EL AÑO	pág. 315
4.10.1.13. RESOLUCIONES DEL ART. 60 DEL CÓDIGO PENAL	pág. 316
4.10.1.14. RESOLUCIONES SOBRE APLICACIÓN DEL RÉGIMEN GENERAL PENITENCIARIO ART. 36 (pág. 316
4.10.1.15. ABONO PRISIÓN PREVENTIVA	pág. 316
4.10.1.16. OTRAS QUEJAS NO INCLUIDAS EN LOS APARTADOS ANTERIORES	pág. 316
4.10.1.17. SUMA DE TODOS LOS APARTADOS ANTERIORES (desde el 4.10.1.1. hasta el 4.10.1.16.)	pág. 316
4.10.1.17.a. SUMA DE LOS APARTADOS DESDE EL 4.10.1.1. AL 4.10.1.16.	pág. 316
4.10.1.17.b. SUMA DE LOS APARTADOS DESDE EL 4.10.1.1. AL 4.10.1.16. POR JUZGADO	pág. 317
4.10.1.17.c. REPRESENTACIÓN GRÁFICA PENDIENTES AL INICIAR Y FINALIZAR EL AÑO	pág. 317
4.10.1.17.d.. GRÁFICA DE LA VARIACIÓN DEL PORCENTAJE DE TODOS LOS APARTADOS	pág. 318
4.10.1.17.e. EVOLUCIÓN GRÁFICA PENDIENTES AL INICIAR Y FINALIZAR EL AÑO	pág. 318
4.10.1.17.f. REPRESENTACIÓN GRÁFICA DE LOS RECURSOS PENDIENTES	pág. 319
4.10.1.18. RECURSOS DE REFORMA RESUELTOS DURANTE EL AÑO	pág. 320
4.10.1.19. RECURSOS DE APELACIÓN RESUELTOS DURANE EL AÑO	pág. 320
4.10.1.20. NÚMERO DE EXPEDIENTES NUEVOS ABIERTOS POR JUZGADO	pág. 320
4.10.1.21. NÚMERO TOTAL DE INTERNOS AL FINALIZAR EL AÑO	pág. 320
4.10.1.22. DECRETOS	pág. 320

4.10. VIGILANCIA PENITENCIARIA

4.10.1. DATOS ESTADÍSTICOS PERÍODO 2013

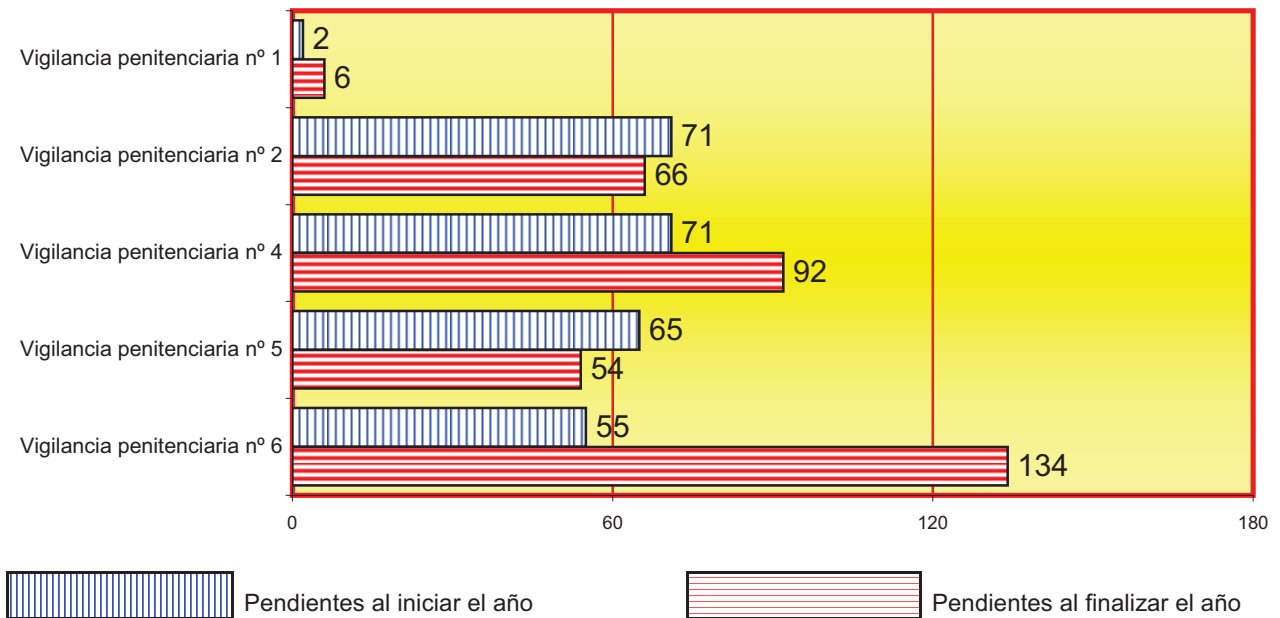
4.10.1.1. Vigilancia penitenciaria nº 1, 2, 4, 5 y 6

4.10.1.1.a. PERMISOS DE SALIDA	Pendientes al iniciar el año	Ingresados durante el año	Resueltos durante el año	Pendientes al finalizar el año
A petición del centro penitenciario	66	4.762	4.741	87
Por recurso o queja del interno contra denegación de permiso	182	1.421	1.367	236
Suspensiones del permiso de salida	16	510	497	29
Total	264	6.693	6.605	352

4.10.1.1.b. PERMISOS DE SALIDA POR JUZGADO	Pendientes al iniciar el año	Ingresados durante el año	Resueltos durante el año	Pendientes al finalizar el año
Vigilancia penitenciaria nº 1	2	288	284	6
Vigilancia penitenciaria nº 2	71	1.720	1.725	66
Vigilancia penitenciaria nº 4	71	2.035	2.014	92
Vigilancia penitenciaria nº 5	65	967	978	54
Vigilancia penitenciaria nº 6	55	1.683	1.604	134
Total	264	6.693	6.605	352

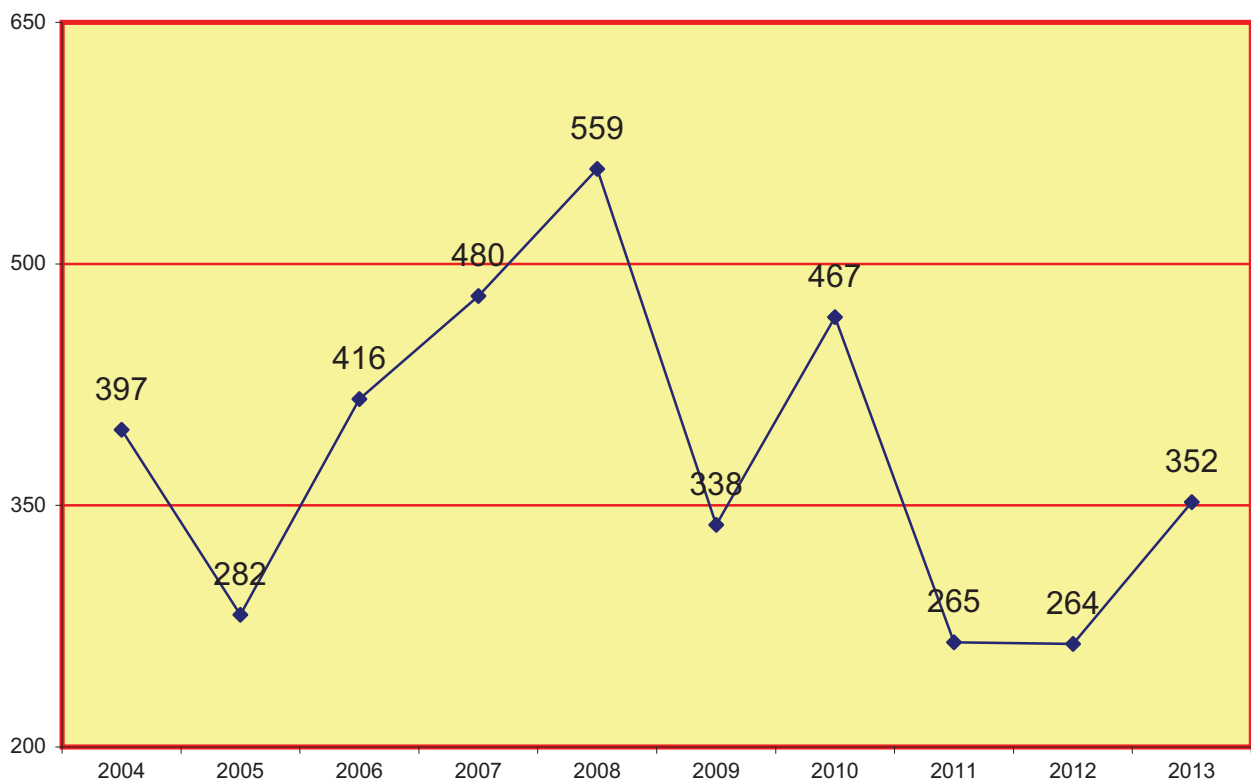
4.10.1.1.c. REPRESENTACIÓN GRÁFICA DE LOS PERMISOS DE SALIDA PENDIENTES AL INICIAR Y FINALIZAR EL AÑO

PERÍODO 2013



4.10.1.1.d. EVOLUCIÓN GRÁFICA DE LOS PERMISOS DE SALIDA PENDIENTES AL FINALIZAR EL AÑO

PERÍODO DE 2004 A 2013

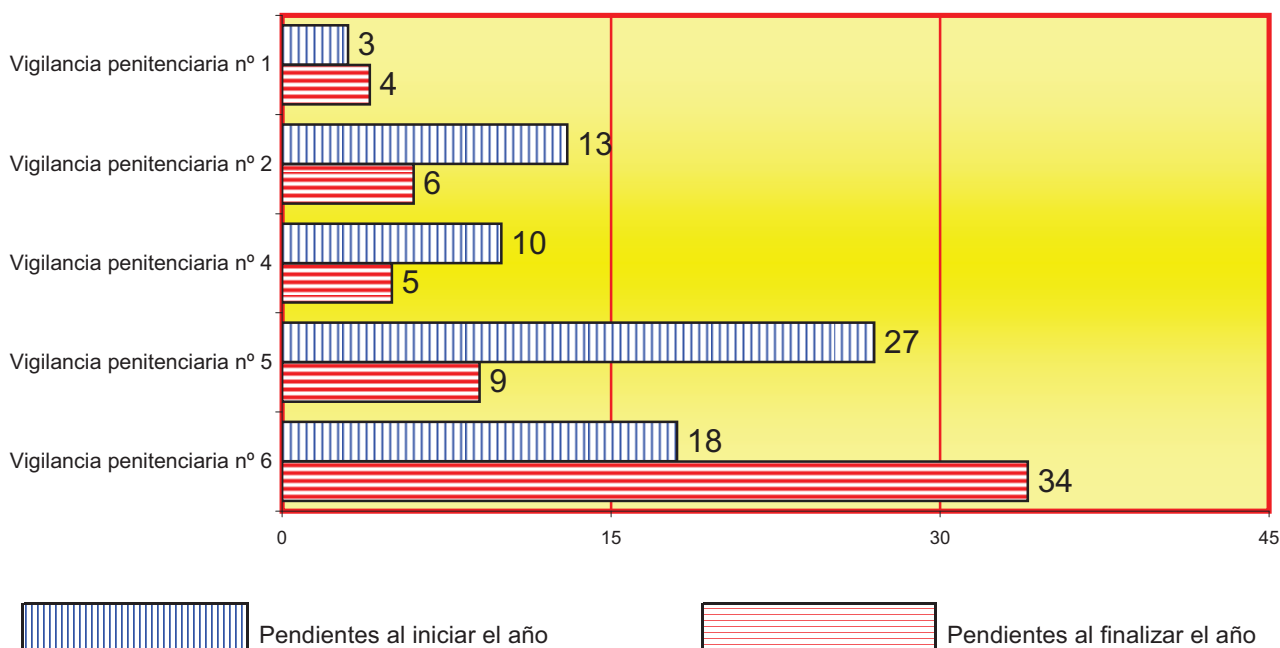


4.10.1.2.a. RECURSOS CONTRA SANCIONES DISCIPLINARIAS	Pendientes al iniciar el año	Ingresados durante el año	Resueltos durante el año	Pendientes al finalizar el año
	71	1.123	1.136	58

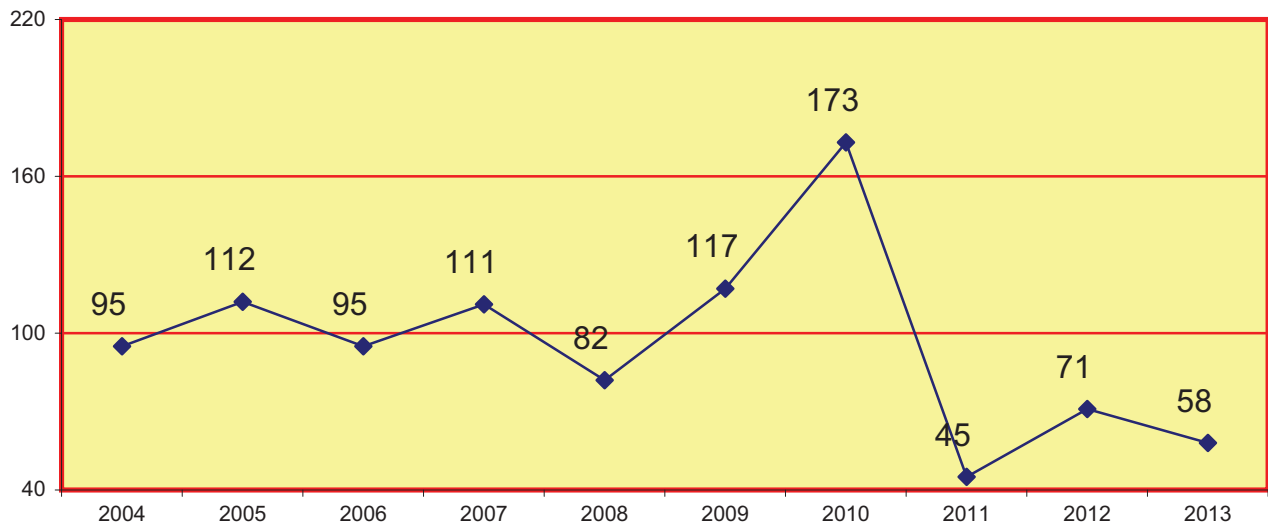
4.10.1.2.b. RECURSOS CONTRA SANCIONES DISCIPLINARIAS POR JUZGADO	Pendientes al iniciar el año	Ingresados durante el año	Resueltos durante el año	Pendientes al finalizar el año
Vigilancia penitenciaria nº 1	3	280	279	4
Vigilancia penitenciaria nº 2	13	185	192	6
Vigilancia penitenciaria nº 4	10	209	214	5
Vigilancia penitenciaria nº 5	27	212	230	9
Vigilancia penitenciaria nº 6	18	237	221	34
Total	71	1.123	1.136	58

4.10.1.2.c. REPRESENTACIÓN GRÁFICA DE LOS RECURSOS CONTRA SANCIONES DISCIPLINARIAS PENDIENTES AL INICIAR Y FINALIZAR EL AÑO

PERÍODO 2013



4.10.1.2.d. EVOLUCIÓN GRÁFICA DE LOS RECURSOS CONTRA SANCIONES DISCIPLINARIAS PENDIENTES AL FINALIZAR EL AÑO PERÍODO DE 2004 A 2013

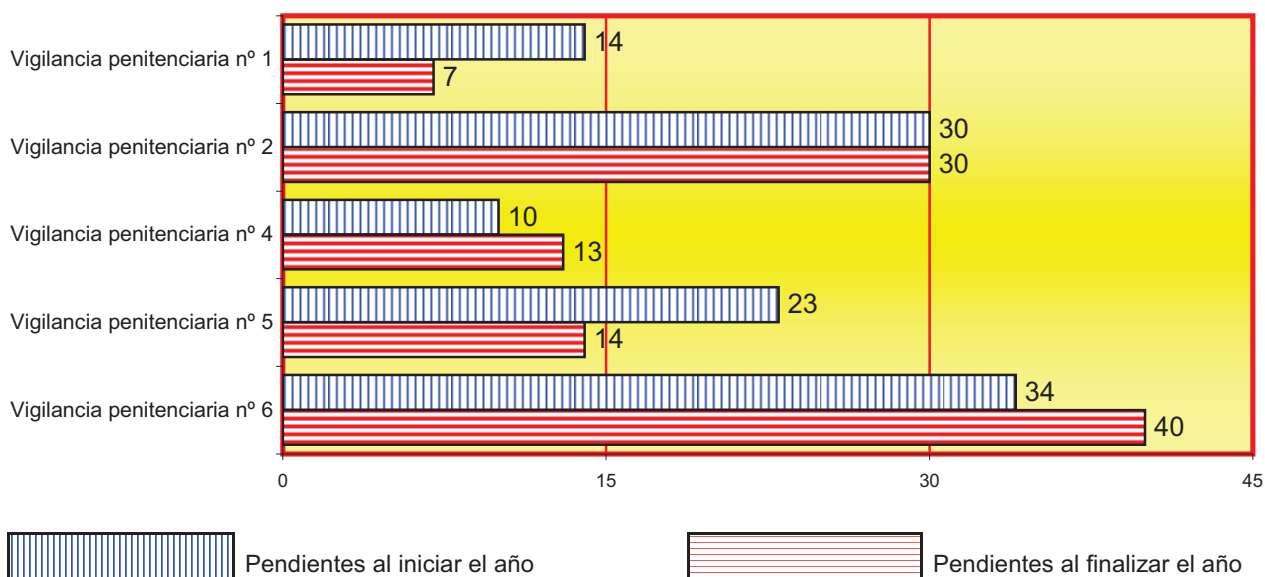


4.10.1.3.a. RECURSOS SOBRE CLASIFICACIÓN EN GRADO	Pendientes al iniciar el año	Ingresados durante el año	Resueltos durante el año	Pendientes al finalizar el año
Recursos sobre clasificación en grado	99	1.104	1.113	90
Aprobación de las propuestas del art. 100.2	12	374	372	14
Total	111	1.478	1.485	104

4.10.1.3.b. RECURSOS SOBRE CLASIFICACIÓN EN GRADO POR JUZGADO	Pendientes al iniciar el año	Ingresados durante el año	Resueltos durante el año	Pendientes al finalizar el año
Total recursos sobre clasif. en grado de Vigilancia Penitenciaria nº 1	14	186	193	7
Total recursos sobre clasif. en grado de Vigilancia Penitenciaria nº 2	30	361	361	30
Total recursos sobre clasif. en grado de Vigilancia Penitenciaria nº 4	10	210	207	13
Total recursos sobre clasif. en grado de Vigilancia Penitenciaria nº 5	23	457	466	14
Total recursos sobre clasif. en grado de Vigilancia Penitenciaria nº 6	34	264	258	40
Total recursos de Vigilancia Penitenciaria nº 1, 2, 4, 5 y 6	111	1.478	1.485	104

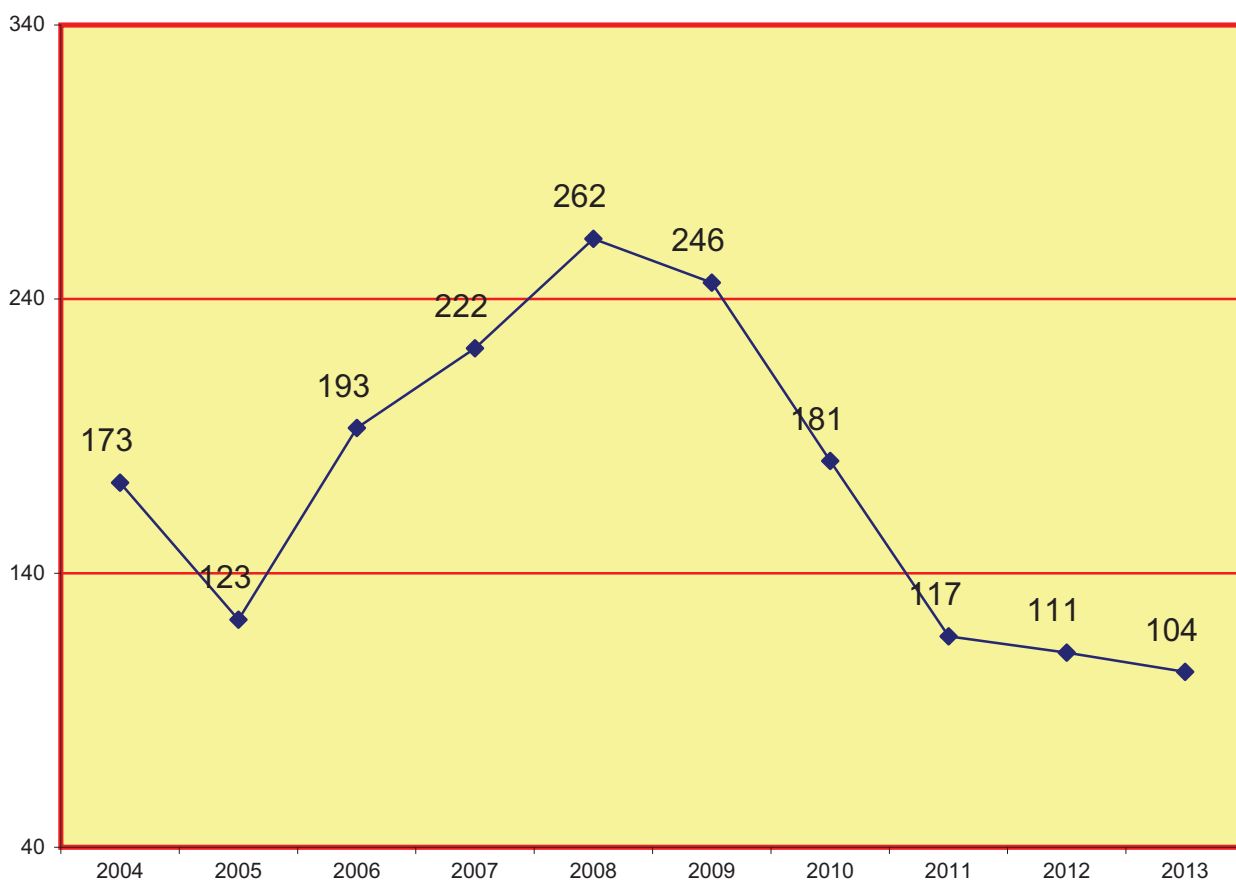
4.10.1.3.c. REPRESENTACIÓN GRÁFICA DE LOS RECURSOS SOBRE CLASIFICACIÓN EN GRADO PENDIENTES AL INICIAR Y FINALIZAR EL AÑO

PERÍODO 2013



4.10.1.3.d. EVOLUCIÓN GRÁFICA DE LOS RECURSOS DE CLASIFICACIÓN EN GRADO PENDIENTES AL FINALIZAR EL AÑO

PERÍODO DE 2004 A 2013

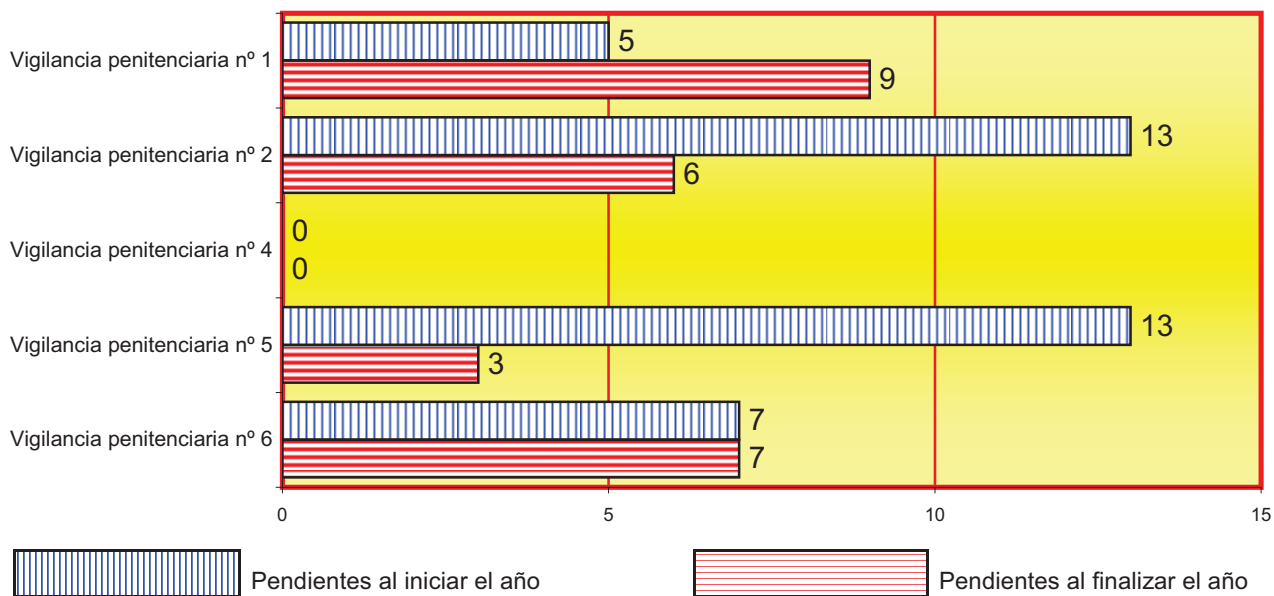


4.10.1.4.a. LIBERTAD CONDICIONAL	Pendientes al iniciar el año	Ingresados durante el año	Resueltos durante el año	Pendientes al finalizar el año
Libertad condicional anticipada (art. 196 R.P.)	11	135	141	5
Régimen general de los art. 90 y 91 del Código penal	19	969	973	15
Libertad condicional extranjeros (art. 197 RP)	2	62	64	0
Revocaciones de libertad condicional	3	79	82	0
Modificaciones de cond. libertad condicional	0	42	41	1
Otros	3	98	97	4
Total	38	1.385	1.398	25

4.10.1.4.b. LIBERTAD CONDICIONAL POR JUZGADO	Pendientes al iniciar el año	Ingresados durante el año	Resueltos durante el año	Pendientes al finalizar el año
Vigilancia penitenciaria nº 1	5	420	416	9
Vigilancia penitenciaria nº 2	13	124	131	6
Vigilancia penitenciaria nº 4	0	74	74	0
Vigilancia penitenciaria nº 5	13	583	593	3
Vigilancia penitenciaria nº 6	7	184	184	7
Total	38	1.385	1.398	25

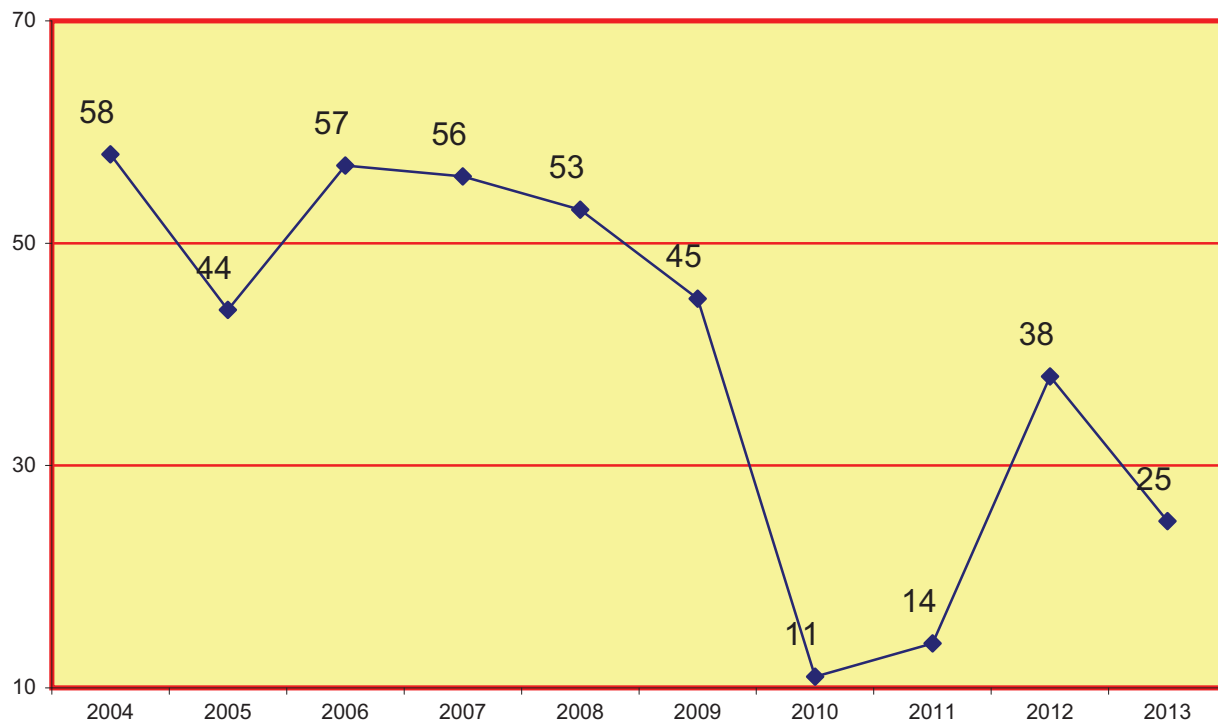
4.10.1.4.c. REPRESENTACIÓN GRÁFICA DE LIBERTAD CONDICIONAL PENDIENTES AL INICIAR Y FINALIZAR EL AÑO

PERÍODO 2013



4.10.1.4.d. EVOLUCIÓN GRÁFICA DE LIBERTAD CONDICIONAL PENDIENTES AL FINALIZAR EL AÑO

PERÍODO DE 2004 A 2013

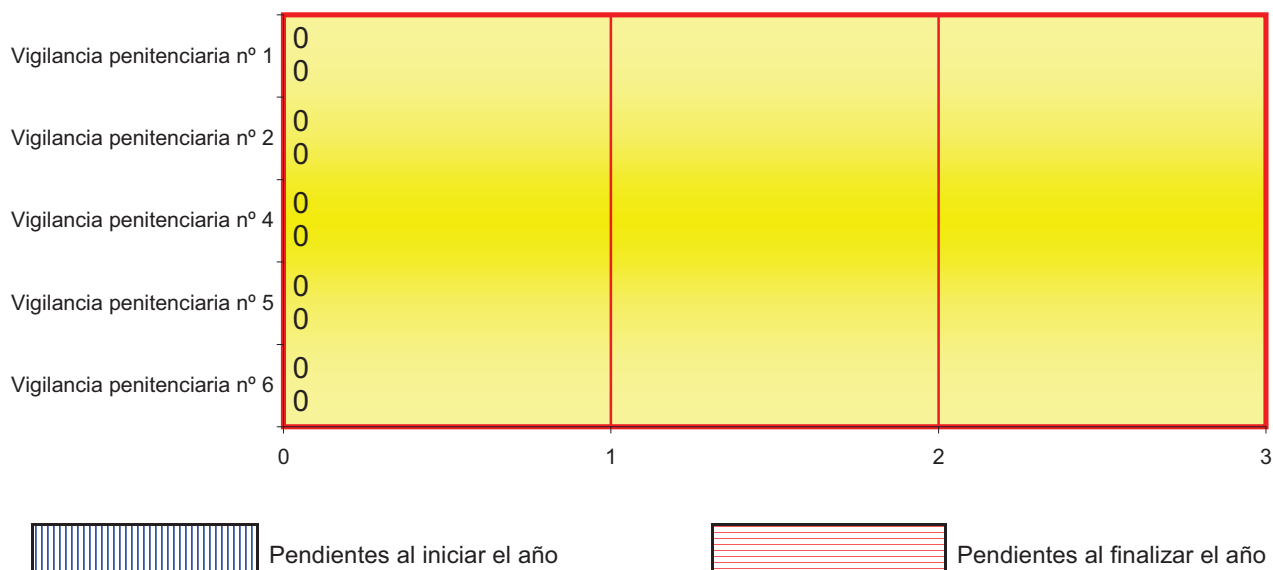


4.10.1.5.a. BENEFICIOS PENITENCIARIOS	Pendientes al iniciar el año	Ingresados durante el año	Resueltos durante el año	Pendientes al finalizar el año
Redenciones ordinarias	0	3	3	0
Redenciones extraordinarias	0	47	47	0
Total	0	50	50	0

4.10.1.5.b. BENEFICIOS PENITENCIARIOS POR JUZGADO	Pendientes al iniciar el año	Ingresados durante el año	Resueltos durante el año	Pendientes al finalizar el año
Vigilancia penitenciaria nº 1	0	2	2	0
Vigilancia penitenciaria nº 2	0	11	11	0
Vigilancia penitenciaria nº 4	0	16	16	0
Vigilancia penitenciaria nº 5	0	1	1	0
Vigilancia penitenciaria nº 6	0	20	20	0
Total	0	50	50	0

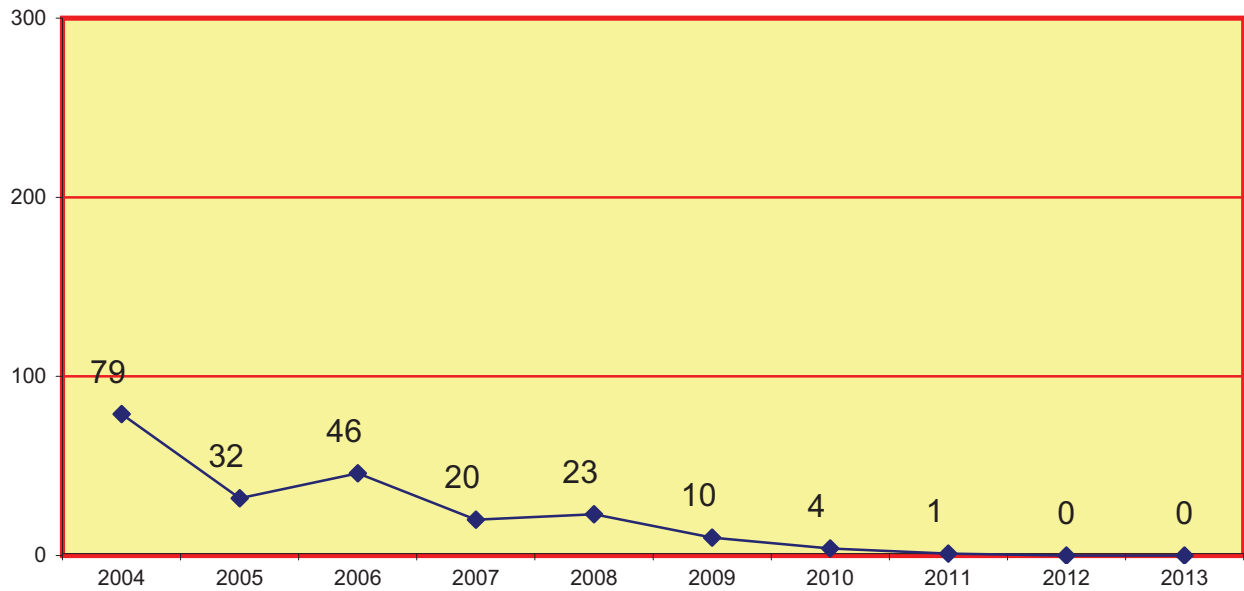
4.10.1.5.c. REPRESENTACIÓN GRÁFICA DE LOS BENEFICIOS PENITENCIARIOS PENDIENTES AL INICIAR Y FINALIZAR EL AÑO

PERÍODO 2013



4.10.1.5.d. EVOLUCIÓN GRÁFICA DE LOS BENEFICIOS PENITENCIARIOS PENDIENTES AL FINALIZAR EL AÑO

PERÍODO DE 2004 A 2013

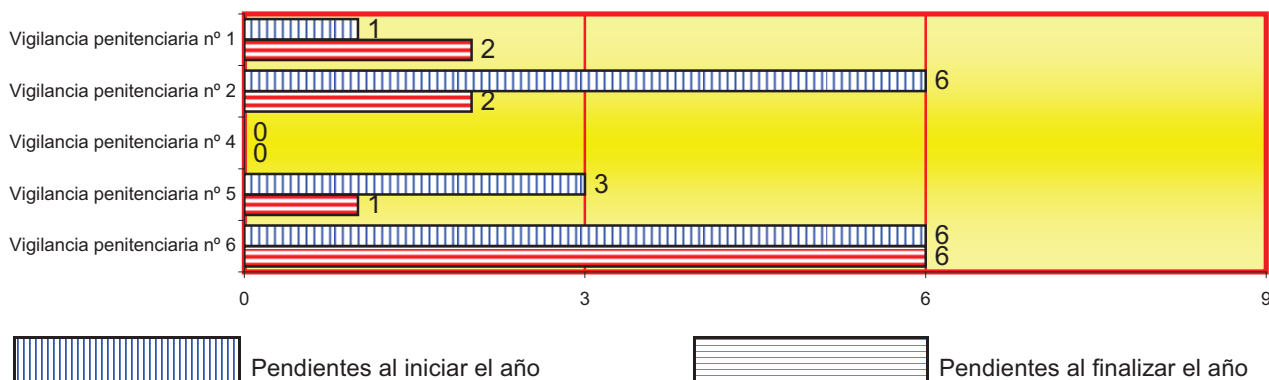


4.10.1.6.a. QUEJAS CONTRA LA INTERVENCIÓN, RESTRICCIÓN Y SUSPENSIÓN DE LAS COMUNICACIONES	Pendientes al iniciar el año	Ingresados durante el año	Resueltos durante el año	Pendientes al finalizar el año
	16	109	114	11

4.10.1.6.b. QUEJAS CONTRA LA INTERVENCIÓN, RESTRICCIÓN Y SUSPENSIÓN DE LAS COMUNICACIONES POR JUZGADO	Pendientes al iniciar el año	Ingresados durante el año	Resueltos durante el año	Pendientes al finalizar el año
Vigilancia penitenciaria nº 1	1	36	35	2
Vigilancia penitenciaria nº 2	6	25	29	2
Vigilancia penitenciaria nº 4	0	18	18	0
Vigilancia penitenciaria nº 5	3	19	21	1
Vigilancia penitenciaria nº 6	6	11	11	6
Total	16	109	114	11

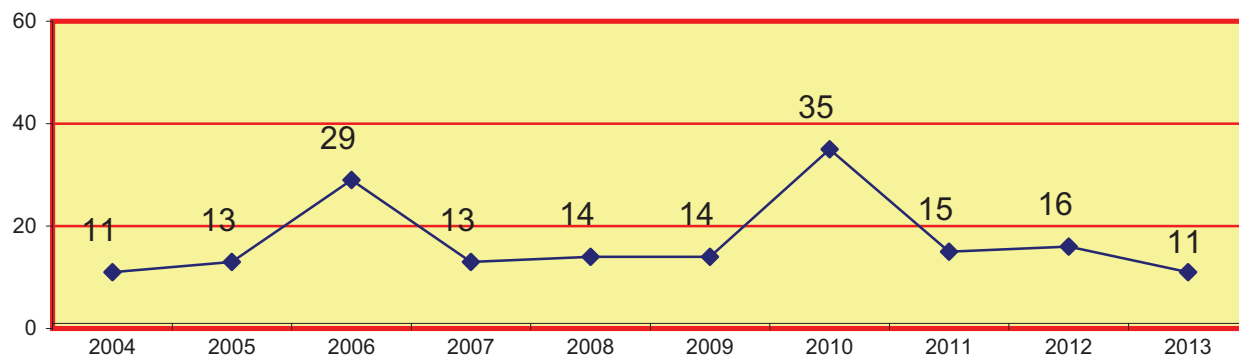
4.10.1.6.c. REPRESENTACIÓN GRÁFICA DE LAS QUEJAS SOBRE LA INTERVENCIÓN, RESTRICCIÓN Y SUSPENSIÓN DE LAS COMUNICACIONES PENDIENTES AL INICIAR Y FINALIZAR EL AÑO

PERÍODO 2013



4.10.1.6.d. EVOLUCIÓN GRÁFICA DE LAS QUEJAS SOBRE LA INTERVENCIÓN, RESTRICCIÓN Y SUSPENSIÓN DE LAS COMUNICACIONES PENDIENTES AL FINALIZAR EL AÑO

PERÍODO DE 2004 A 2013



4.10.1.7.a. EXPEDIENTES SOBRE ARRESTOS FIN DE SEMANA

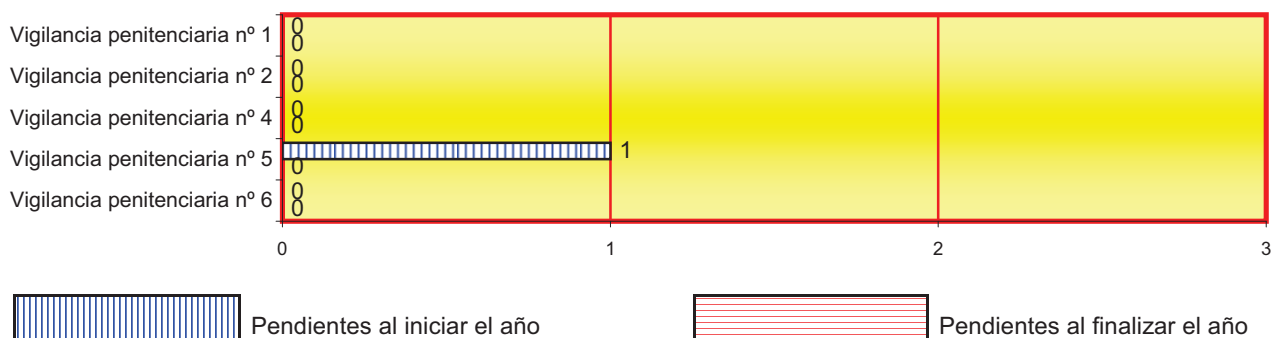
Pendientes al iniciar el año	Ingresados durante el año	Resueltos durante el año	Pendientes al finalizar el año
1	3	4	0

4.10.1.7.b. EXPEDIENTES SOBRE ARRESTOS FIN DE SEMANA POR JUZGADO

	Pendientes al iniciar el año	Ingresados durante el año	Resueltos durante el año	Pendientes al finalizar el año
Vigilancia penitenciaria nº 1	0	0	0	0
Vigilancia penitenciaria nº 2	0	3	3	0
Vigilancia penitenciaria nº 4	0	0	0	0
Vigilancia penitenciaria nº 5	1	0	1	0
Vigilancia penitenciaria nº 6	0	0	0	0
Total	1	3	4	0

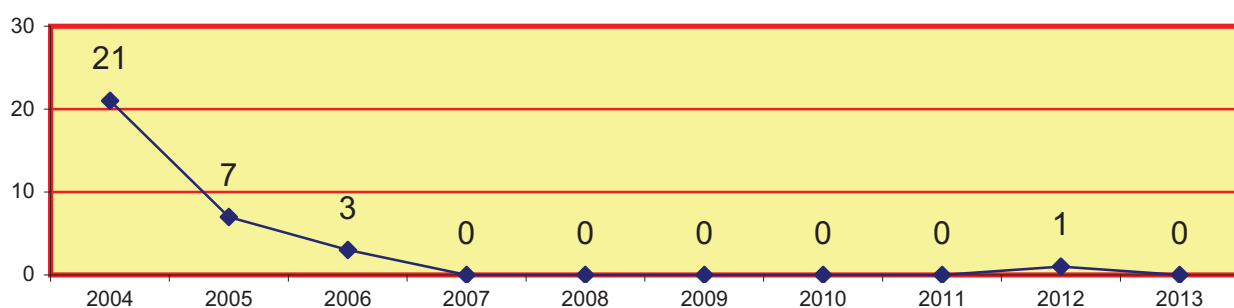
4.10.1.7.c. REPRESENTACIÓN GRÁFICA DE LOS EXPEDIENTES SOBRE ARRESTOS FIN DE SEMANA PENDIENTES AL INICIAR Y FINALIZAR EL AÑO

PERÍODO 2013



4.10.1.7.d. EVOLUCIÓN GRÁFICA SOBRE ARRESTOS DE FIN DE SEMANA PENDIENTES AL FINALIZAR EL AÑO

PERÍODO DE 2004 A 2013

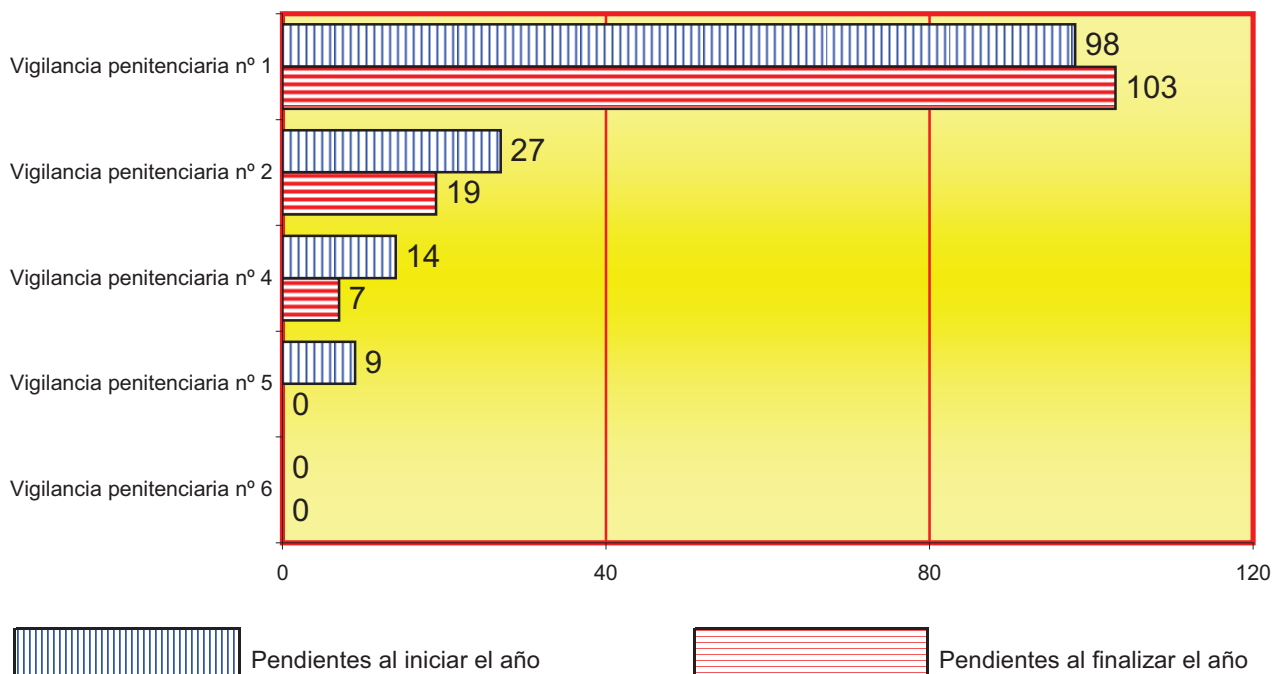


4.10.1.8.a. EXPEDIENTES SOBRE SEGUIMIENTO DE LAS MEDIDAS DE SEGURIDAD	Pendientes al iniciar el año	Ingresados durante el año	Resueltos durante el año	Pendientes al finalizar el año
Internamiento de centros	147	93	105	126
Tratamiento ambulatorio	0	4	4	0
Propuestas realizadas en relación a las medidas de seguridad	1	121	119	3
Total	148	218	228	129

4.10.1.8.b. EXPEDIENTES SOBRE SEGUIMIENTO DE MEDIDAS DE SEGURIDAD POR JUZGADO	Pendientes al iniciar el año	Ingresados durante el año	Resueltos durante el año	Pendientes al finalizar el año
Vigilancia penitenciaria nº 1	98	176	171	103
Vigilancia penitenciaria nº 2	27	16	24	19
Vigilancia penitenciaria nº 4	14	19	26	7
Vigilancia penitenciaria nº 5	9	7	7	0
Vigilancia penitenciaria nº 6	0	0	0	0
Total	148	218	228	129

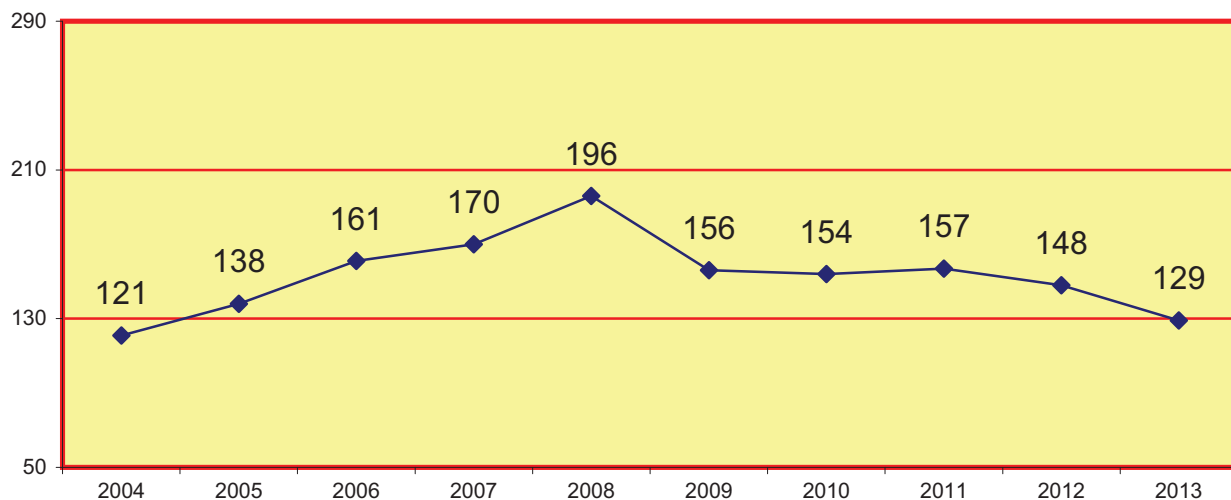
4.10.1.8.c. REPRESENTACIÓN GRÁFICA DE LOS EXPEDIENTES SOBRE SEGUIMIENTO DE LAS MEDIDAS DE SEGURIDAD PENDIENTES AL INICIAR Y FINALIZAR EL AÑO

PERÍODO 2013



4.10.1.8.d. EVOLUCIÓN GRÁFICA DE EXPEDIENTES SOBRE EL SEGUIMIENTO DE LAS MEDIDAS DE SEGURIDAD PENDIENTES AL FINALIZAR EL AÑO

PERÍODO DE 2004 A 2013



4.10.1.9.a. REFUNDICIÓN DE CONDENA (ART. 193.2 RP)

Pendientes al iniciar el año	Ingresados durante el año	Resueltos durante el año	Pendientes al finalizar el año
24	1.287	1.298	13

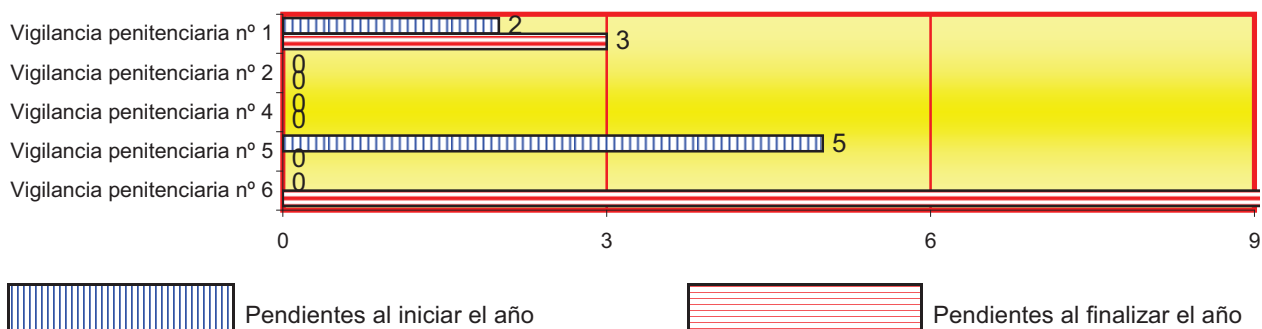
4.10.1.9.b. REFUNDICIÓN DE CONDENA (ART. 193.2 RP) POR JUZGADO	Pendientes al iniciar el año	Ingresados durante el año	Resueltos durante el año	Pendientes al finalizar el año
Vigilancia penitenciaria nº 1	4	237	236	5
Vigilancia penitenciaria nº 2	0	280	280	0
Vigilancia penitenciaria nº 4	0	177	177	0
Vigilancia penitenciaria nº 5	16	343	359	0
Vigilancia penitenciaria nº 6	4	250	246	8
Total	24	1.287	1.298	13

4.10.1.10.a. LIMITACIONES DE RÉGIMEN (ART. 75 RP)	Pendientes al iniciar el año	Ingresados durante el año	Resueltos durante el año	Pendientes al finalizar el año
	7	3.385	3.350	42

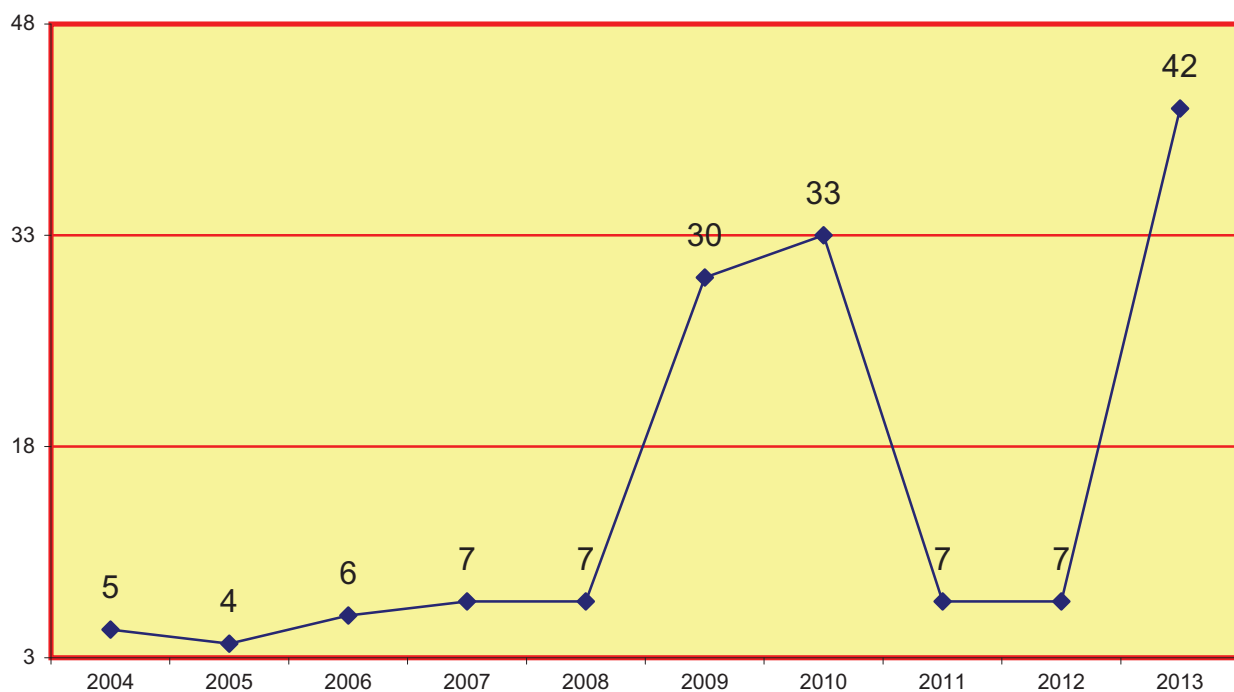
4.10.1.10.b. LIMITACIONES DE RÉGIMEN (ART. 75 RP) POR JUZGADO	Pendientes al iniciar el año	Ingresados durante el año	Resueltos durante el año	Pendientes al finalizar el año
Vigilancia penitenciaria nº 1	2	154	153	3
Vigilancia penitenciaria nº 2	0	126	126	0
Vigilancia penitenciaria nº 4	0	1.908	1.908	0
Vigilancia penitenciaria nº 5	5	64	69	0
Vigilancia penitenciaria nº 6	0	1.133	1.094	39
Total	7	3.385	3.350	42

4.10.1.10.c. REPRESENTACIÓN GRÁFICA DE LOS EXPEDIENTES DE LIMITACIONES DE RÉGIMEN (ART. 75 RP) PENDIENTES AL INICIAR Y FINALIZAR EL AÑO

PERÍODO 2013



4.10.1.10.d. EVOLUCIÓN GRÁFICA DE LOS EXPEDIENTES DE LIMITACIONES DE RÉGIMEN (ART. 75 RP) PENDIENTES AL FINALIZAR EL AÑO



4.10.1.11.a. MEDIDAS COERCITIVAS (ART. 72 RP)

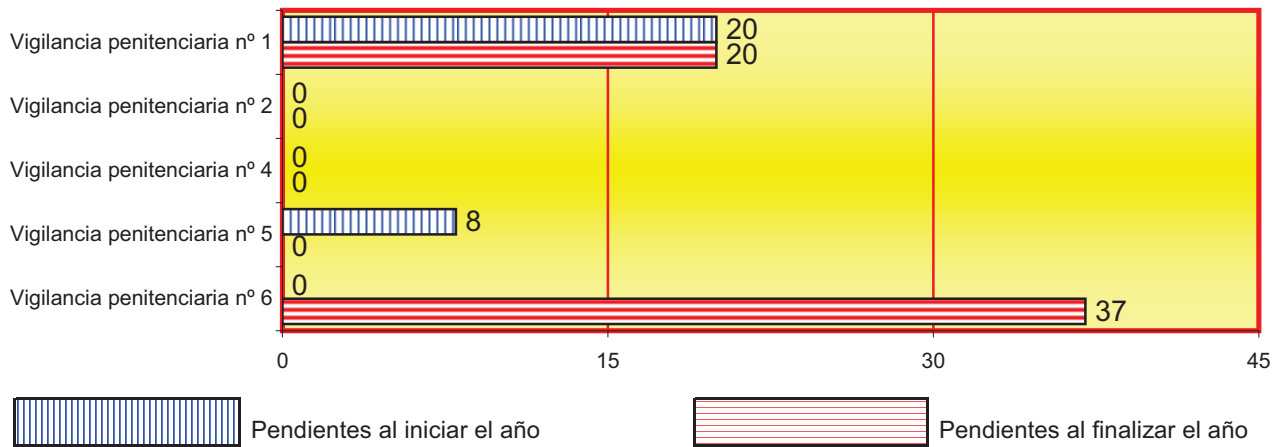
Pendientes al iniciar el año	Ingresados durante el año	Resueltos durante el año	Pendientes al finalizar el año
28	3.694	3.665	57

4.10.1.11.b. MEDIDAS COERCITIVAS (ART. 72 RP)
POR JUZGADO

	Pendientes al iniciar el año	Ingresados durante el año	Resueltos durante el año	Pendientes al finalizar el año
Vigilancia penitenciaria nº 1	20	838	838	20
Vigilancia penitenciaria nº 2	0	835	835	0
Vigilancia penitenciaria nº 4	0	746	746	0
Vigilancia penitenciaria nº 5	8	276	284	0
Vigilancia penitenciaria nº 6	0	999	962	37
Total	28	3.694	3.665	57

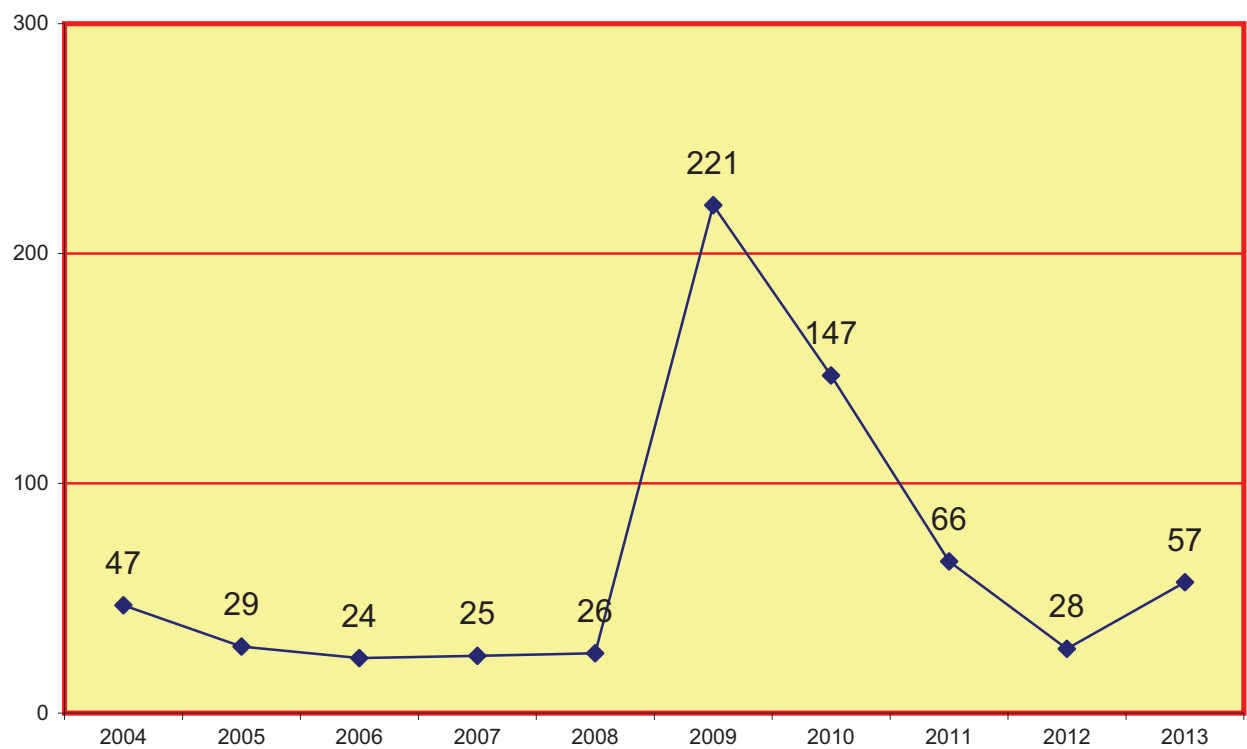
4.10.1.11.c. REPRESENTACIÓN GRÁFICA DE LAS MEDIDAS COERCITIVAS PENDIENTES AL INICIAR Y FINALIZAR EL AÑO

PERÍODO 2013



4.10.1.11.d. EVOLUCIÓN GRÁFICA DE LAS MEDIDAS COERCITIVAS (ART.72 RP) PENDIENTES AL FINALIZAR EL AÑO

PERÍODO DE 2004 A 2013



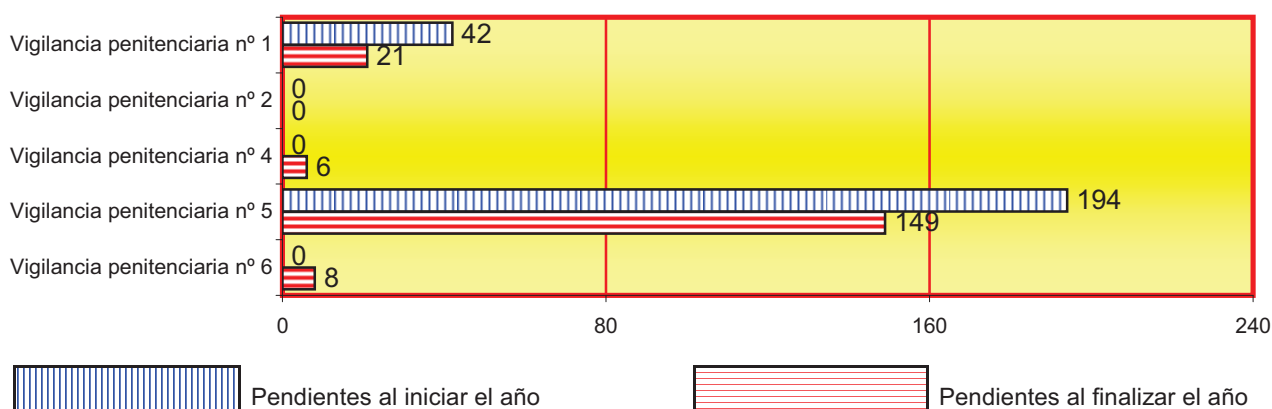
4.10.1.12.a. TRABAJOS EN BENEFICIO DE LA COMUNIDAD

Pendientes al iniciar el año	Ingresados durante el año	Resueltos durante el año	Pendientes al finalizar el año
236	4.217	4.269	184

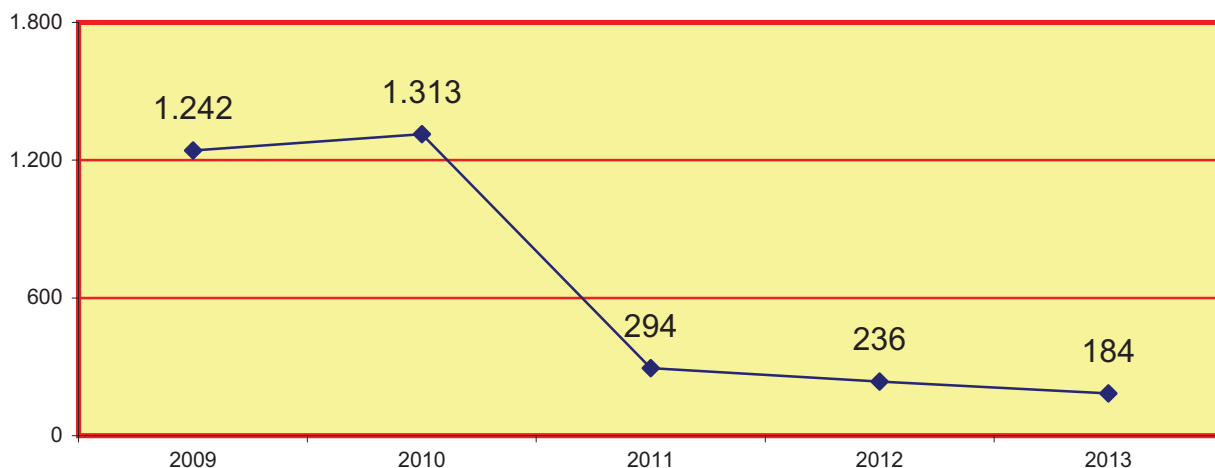
4.10.1.12.b. TRABAJOS EN BENEFICIO DE LA COMUNIDAD POR JUZGADO	Pendientes al iniciar el año	Ingresados durante el año	Resueltos durante el año	Pendientes al finalizar el año
Vigilancia penitenciaria nº 1	42	2.077	2.098	21
Vigilancia penitenciaria nº 2	0	0	0	0
Vigilancia penitenciaria nº 4	0	50	44	6
Vigilancia penitenciaria nº 5	194	2.077	2.122	149
Vigilancia penitenciaria nº 6	0	13	5	8
Total	236	4.217	4.269	184

4.10.1.12.c. REPRESENTACIÓN GRÁFICA DE LOS TRABAJOS EN BENEFICIO DE LA COMUNIDAD
PENDIENTES AL INICIAR Y FINALIZAR EL AÑO

PERÍODO 2013



4.10.1.12.d. EVOLUCIÓN GRÁFICA DE LOS TRABAJOS EN BENEFICIO DE LA COMUNIDAD
PENDIENTES AL FINALIZAR EL AÑO



4.10.1.12.e. INCUMPLIMIENTOS EN EL PLAN DE TRABAJOS EN BENEFICIO DE LA COMUNIDAD	Pendientes al iniciar el año	Ingresados durante el año	Resueltos durante el año	Pendientes al finalizar el año
	0	221	215	6

4.10.1.13. RESOLUCIONES DEL ART. 60 DEL CÓDIGO PENAL	Pendientes al iniciar el año	Ingresados durante el año	Resueltos durante el año	Pendientes al finalizar el año
	1	10	7	4

4.10.1.14. RESOLUCIONES SOBRE APLICACIÓN DEL RÉGIMEN GENE. PENITENCIA. (ART. 36 CP Y 78 REGTO. PENIT.)	Pendientes al iniciar el año	Ingresados durante el año	Resueltos durante el año	Pendientes al finalizar el año
	1	2	3	0

4.10.1.15. ABONO PRISIÓN PREVENTIVA	Pendientes al iniciar el año	Ingresados durante el año	Resueltos durante el año	Pendientes al finalizar el año
	9	239	233	15

4.10.1.16. OTRAS QUEJAS O PETICIONES NO INCLUIDAS EN LOS APARTADOS ANTERIORES	Pendientes al iniciar el año	Ingresados durante el año	Resueltos durante el año	Pendientes al finalizar el año
	274	2.669	2.605	338

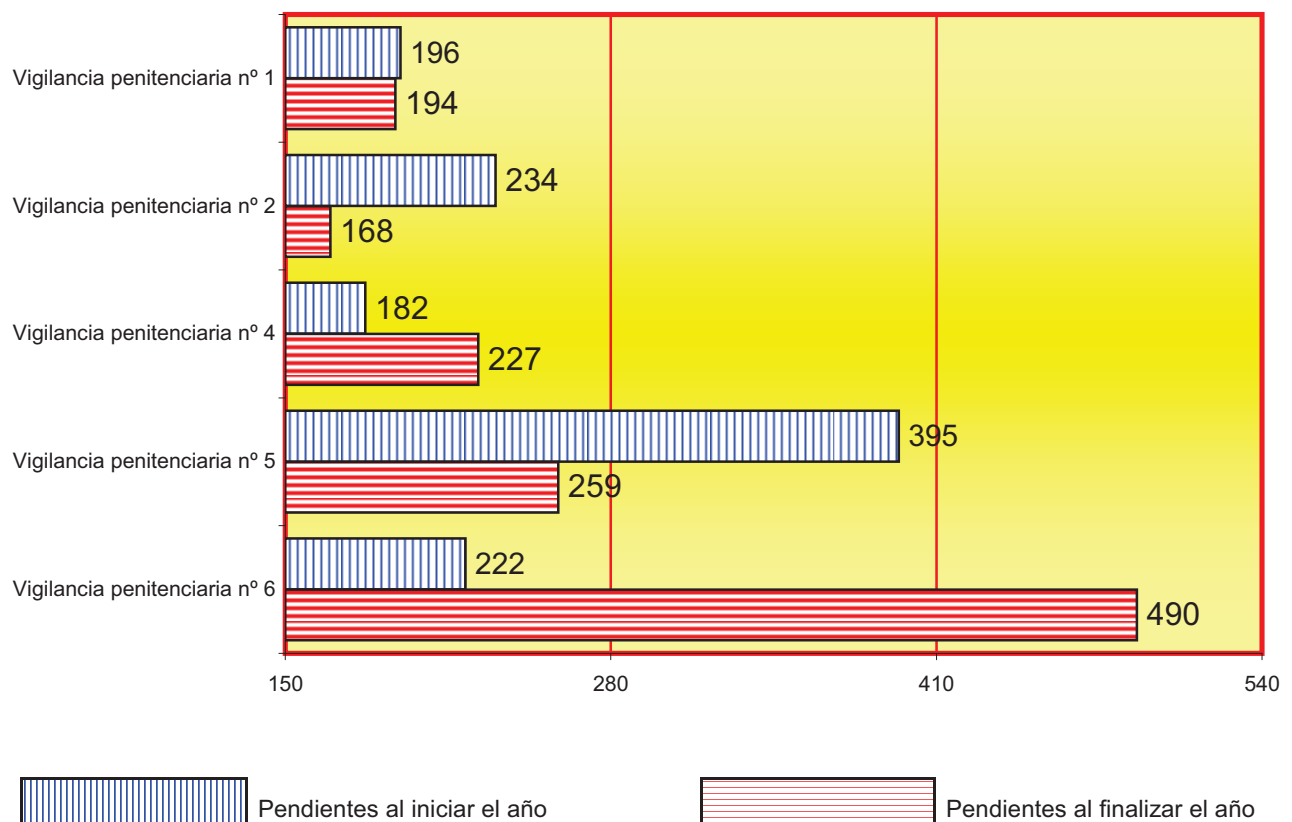
4.10.1.17. SUMA DE TODOS LOS APARTADOS ANTERIORES (desde el apartado 4.10.1.1. hasta el 4.10.1.16.)

4.10.1.17.a. SUMA DE LOS APARTADOS DEL 4.10.1.1. AL 4.10.1.16.	Pendientes al iniciar el año	Ingresados durante el año	Resueltos durante el año	Pendientes al finalizar el año
	1.229	26.783	26.665	1.338

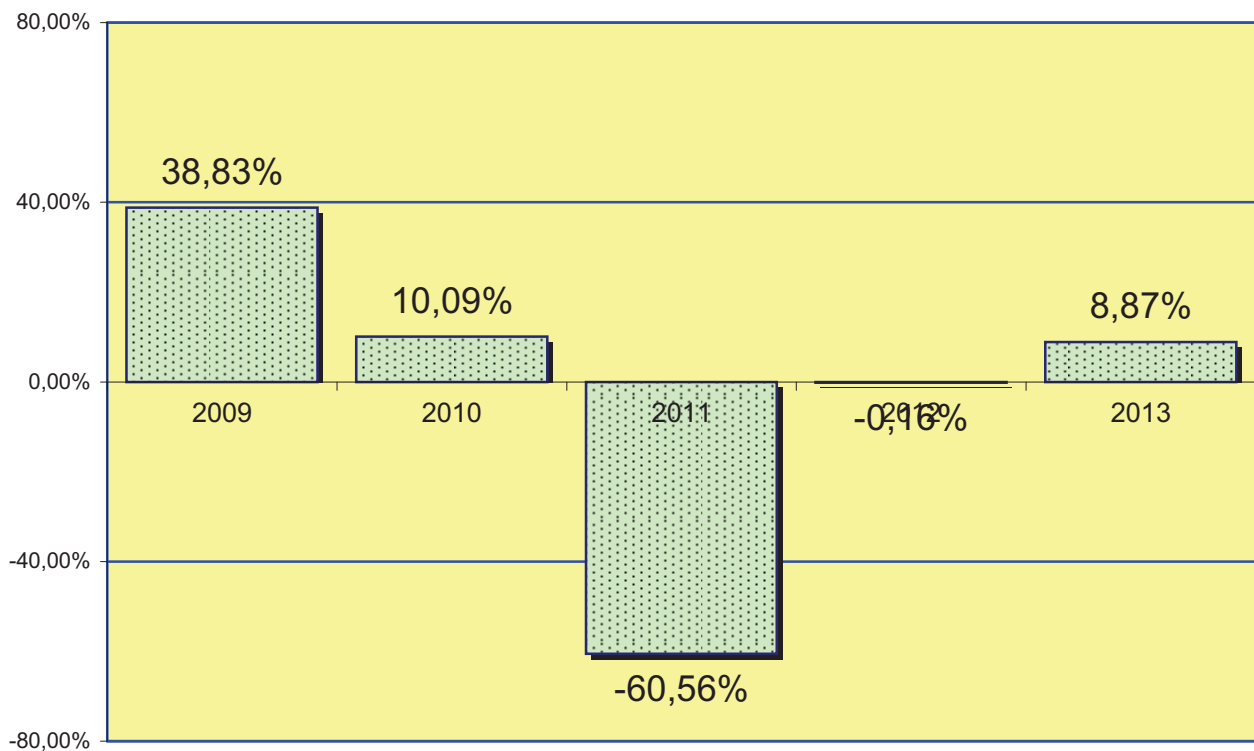
4.10.1.17.b. SUMA DE LOS APARTADOS DEL 4.10.1.1. AL 4.10.1.16. POR JUZGADO	Pendientes al iniciar el año	Ingresados durante el año	Resueltos durante el año	Pendientes al finalizar el año
Vigilancia penitenciaria nº 1	196	5.118	5.120	194
Vigilancia penitenciaria nº 2	234	4.247	4.313	168
Vigilancia penitenciaria nº 4	182	6.184	6.139	227
Vigilancia penitenciaria nº 5	395	5.509	5.636	259
Vigilancia penitenciaria nº 6	222	5.725	5.457	490
Total	1.229	26.783	26.665	1.338

4.10.1.17.c. EVOLUCIÓN GRÁFICA DE LA SUMA DE TODOS LOS APARTADOS ANTERIORES
PENDIENTES AL INICIAR Y FINALIZAR EL AÑO

PERÍODO 2013

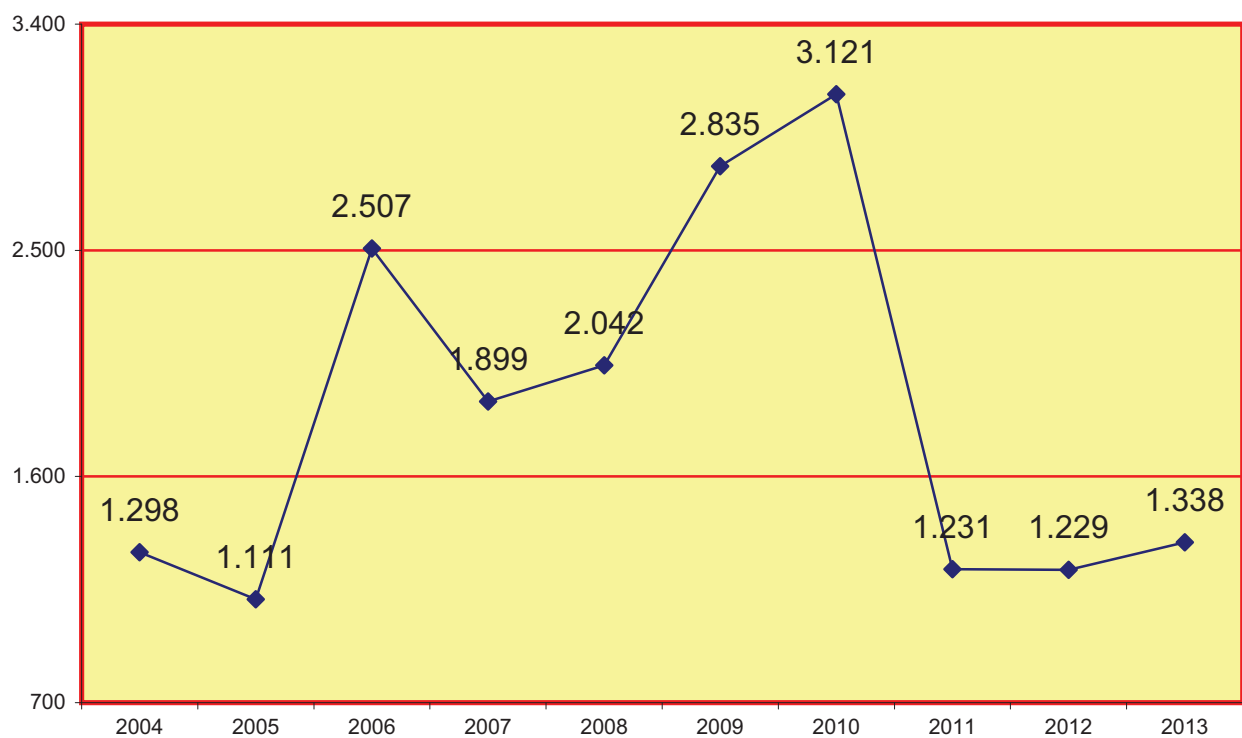


4.10.1.17.d.. GRÁFICA DE LA VARIACIÓN DEL PORCENTAJE DE TODOS LOS APARTADOS ANTERIORES PENDIENTES EN RELACIÓN AL AÑO ANTERIOR



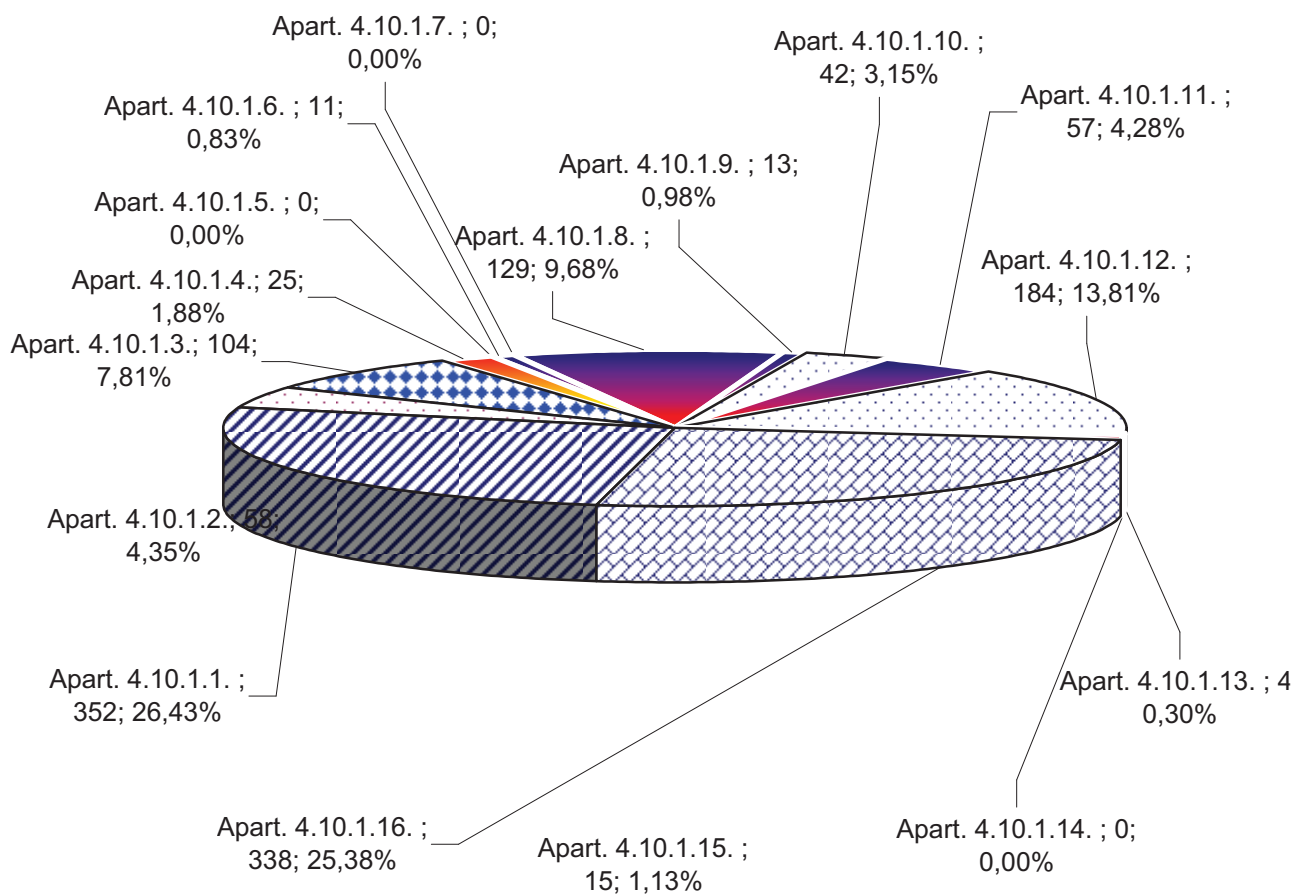
4.10.1.17.e. EVOLUCIÓN GRÁFICA DE TODOS LOS APARTADOS ANTERIORES PENDIENTES AL FINALIZAR EL AÑO

PERÍODO DE 2004 A 2013



4.10.1.17.f. REPRESENTACIÓN GRÁFICA DE TODOS LOS APARTADOS ANTERIORES PENDIENTES AL FINALIZAR EL AÑO

Total de recursos pendientes: **1.338**



Apartado 4.10.1.1. PERMISOS DE SALIDA

Apartado 4.10.1.2. RECURSOS CONTRA SANCIONES DISCIPLINARIAS

Apartado 4.10.1.3. RECURSOS SOBRE CLASIFICACIÓN EN GRADO

Apartado 4.10.1.4. LIBERTAD CONDICIONAL

Apartado 4.10.1.5. BENEFICIOS PENITENCIARIOS

Apartado 4.10.1.6. QUEJAS CONTRA LA INTERVENCIÓN, RESTRICCIÓN Y SUSPENSIÓN DE LAS COMUNICACIONES

Apartado 4.10.1.7. EXPEDIENTES SOBRE ARRESTOS FIN DE SEMANA

Apartado 4.10.1.8. EXPEDIENTES SOBRE SEGUIMIENTO DE LAS MEDIDAS DE SEGURIDAD

Apartado 4.10.1.9. REFUNDICIÓN DE CONDENA (ART. 193.2 RP)

Apartado 4.10.1.10. LIMITACIONES DE RÉGIMEN (ART. 75 RP)

Apartado 4.10.1.11. MEDIDAS COERCITIVAS (ART. 72 RP)

Apartado 4.10.1.12. TRABAJOS EN BENEFICIO DE LA COMUNIDAD

Apartado 4.10.1.13. RESOLUCIONES DEL ART. 60 DEL CÓDIGO PENAL

Apartado 4.10.1.14. RESOLUCIONES SOBRE APLICACIÓN DEL RÉGIMEN GENERAL PENITENCIARIO ART. 36 CP

Apartado 4.10.1.15. ABONO PRISIÓN PREVENTIVA

Apartado 4.10.1.16. OTRAS QUEJAS NO INCLUIDAS EN LOS APARTADOS ANTERIORES

4.10.1.18. RECURSOS DE REFORMA RESUELTOS DURANTE EL AÑO	1.121
---	-------

4.10.1.19. RECURSOS DE APELACIÓN REMITIDOS DURANTE EL AÑO	1.640
---	-------

4.10.1.20. NÚMERO DE EXPEDIENTES PERSONALES NUEVOS ABIERTOS POR JUZGADO

	2008	2009	2010	2011	2012	2013
Vigilancia penitenciaria nº 1	1.141	1.659	3.741	4.076	3.358	3.088
Vigilancia penitenciaria nº 2	1.570	1.883	1.239	940	716	689
Vigilancia penitenciaria nº 4	1.747	1.731	956	503	594	652
Vigilancia penitenciaria nº 5	1.385	3.482	3.509	4.025	3.618	3.696
Vigilancia penitenciaria nº 6	-	-	2.610	547	730	1.461
Total	5.843	8.755	12.055	10.091	9.016	9.586


4.10.1.21. NÚMERO TOTAL DE INTERNOS AL FINALIZAR EL AÑO	2008	2009	2010	2011	2012	2013
	8.261	8.788	11.845	9.312	8.736	8.503

Se hace constar que por error en la memoria del año 2012 en el apartado 4.10.1.20. y 4.10.1.21. se hizo constar los datos de 2007 en el 2008, los de 2008 en el 2009, los de 2009 en el 2010, los de 2010 en el 2011, los datos de 2011 no se hicieron constar




4.10.1.22. DECRETOS	7.169
---------------------	-------

4.11. REPARTO DE LO CONTENCIOSO-ADMINISTRATIVO

pág. 321 a 341



REPARTO DE LO CONTENCIOSO ADMINISTRATIVO



- ÍNDICE DE REPARTO -

4.11.1. CLASES DE REPARTO DE LO CONTENCIOSO-ADMINISTRATIVO	pág. 323
4.11.2. REPARTO CONTENCIOSO-ADMINISTRATIVO POR TRIMESTRES	pág. 324
4.11.3. GRÁFICA DE LA VARIACIÓN DEL PORCENTAJE DE PROCEDIMIENTOS REPARTIDO	pág. 324
4.11.4. REPRESENTACIÓN GRÁFICA DE LAS CLASES DE REPARTO	pág. 325
4.11.5. EVOLUCIÓN GRÁFICA ANUAL DEL REPARTO	pág. 326
4.11.5.1 MEDIA ANUAL DE ASUNTOS RECIBIDOS POR CADA JUZGADO	pág. 326
4.11.6. EXHORTOS	pág. 326
4.11.6.1 REPARTO DE EXHORTOS	pág. 326
4.11.7. MOVIMIENTO DE ASUNTOS DE LOS JUZGADOS	pág. 327
4.11.7.1. MOVIMIENTO DE ASUNTOS POR MATERIA	pág. 327

4.11.7.2.	MOVIMIENTO DE RECURSOS ATENDIENDO AL ACTO IMPUGNADO	pág. 327
4.11.7.3.	MOVIMIENTO DE RECURSOS POR TIPOS DE PROCESOS	pág. 328
4.11.7.3.1.	MOVIMIENTO DE RECURSOS POR JUZGADO	pág. 328
4.11.7.3.2.	REPRESENTACIÓN GRÁFICA DE LOS RECURSOS PENDIENTES	pág. 329
4.11.7.3.3.	GRÁFICA DE LA VARIACIÓN DEL PORCENTAJE DE PROCEDIMIENTOS PENDIENTES	pág. 330
4.11.7.3.4.	EVOLUCIÓN GRÁFICA DE LA MEDIA RECURSOS PENDIENTES	pág. 330
4.11.7.3.5.	LA MEDIA DE RECURSOS PENDIENTES	pág. 330
4.11.7.4.	PIEZAS DE MEDIDAS CAUTELARES	pág. 331
4.11.7.5.	MOVIMIENTO DE INCIDENTES	pág. 331
4.11.7.6.	PROCEDIMIENTOS DECLARADOS DE TRÁMITE PREFERENTE	pág. 331
4.11.7.7.	MOVIMIENTO DE ASUNTOS SUSPENDIDOS ART. 37.2	pág. 331
4.11.7.8.	ASUNTOS SENTENCIADOS PENDIENTES DE FIRMEZA	pág. 332
4.11.7.9.	SEÑALAMIENTOS	pág. 332
4.11.7.9.1.	MOVIMIENTO DE SEÑALAMIENTOS POR JUZGADO	pág. 332
4.11.7.9.2.	GRÁFICA DE LOS JUICIOS SEÑALADOS	pág. 333
4.11.7.10.	EJECUCIONES	pág. 334
4.11.7.10.1.	MOVIMIENTO GENERAL	pág. 334
4.11.7.10.2.	MOVIMIENTO DE EJECUCIONES POR JUZGADO	pág. 334
4.11.7.10.3.	REPRESENTACIÓN GRÁFICA DE EJECUCIONES PENDIENTES	pág. 335
4.11.7.10.4.	ASUNTOS ORDINARIOS A LA ESPERA DE QUE SE DECLAREN CONCLUSOS PARA SENTENCIA	pág. 335
4.11.7.10.5.	TASACIONES DE COSTAS	pág. 335
4.11.7.11.	ESCRITOS PENDIENTES DE PROVEER	pág. 336
4.11.7.12.	DESPACHOS CIVILES DE AUXILIO JUDICIAL	pág. 336
4.11.7.12.1.	DESPACHOS CIVILES DE AUXILIO JUDICIAL POR JUZGADO	pág. 336
4.11.7.12.2.	REPRESENTACIÓN GRÁFICA DE DESPACHOS PENDIENTES	pág. 337
4.11.7.13.	RECURSOS	pág. 337
4.11.7.13.1.	APELACIÓN	pág. 337
4.11.7.13.2.	CASACIÓN EN INTERÉS DE LEY	pág. 338
4.11.7.14.	ASUNTOS PENDIENTES	pág. 338
4.11.7.15.	SENTENCIAS	pág. 338
4.11.7.15.1.	RELACIÓN DE SENTENCIAS	pág. 338
4.11.7.15.2.	SENTENCIAS POR JUZGADO	pág. 338
4.11.7.15.3.	REPRESENTACIÓN GRÁFICA DE SENTENCIAS	pág. 339
4.11.7.15.4.	SENTENCIAS EN RELACIÓN CON LA ACTIVIDAD IMPUGNADA	pág. 339
4.11.7.15.5.	NÚMERO TOTAL DE SENTENCIAS PENDIENTES	pág. 339
4.11.7.16.	AUTOS	pág. 340
4.11.7.16.1.	EN PIEZAS DE MEDIDAS CAUTELARES	pág. 340
4.11.7.16.2.	OTROS AUTOS	pág. 340
4.11.7.16.2.a.	OTROS AUTOS POR JUZGADO	pág. 340
4.11.7.16.2.b.	REPRESENTACIÓN GRÁFICA DE AUTOS DICTADOS	pág. 341
4.11.7.16.3.	AUTOS RESOLVIENDO INCIDENTE ART. 241.1 LOPJ	pág. 341

4.11.1. CLASES DE REPARTO (1ª - 12ª) DE LOS JUZGADOS CONTENCIOSOS-ADMINISTRATIVOS

Clase 1ª

- Cuestiones de personal (incluyendo sanciones impuestas por razón de la relación de servicio-régimen disciplinario. (art. 8.1a L.J. y 8.2a)).

Clase 2ª

- Sanciones administrativas en general, excluidas las que por razón de materia se incluyan en otras de las listas o clases de asuntos, pero incluyendo los supuestos en los que a la cuestión derivada de la sanción se acumula la impugnación de conceptos tribu

Clase 3ª

- Sanciones en materia de tráfico.

Clase 4ª

- Haciendas locales (art. 8b L.J.), incluyendo sanciones impuestas por infracciones tributarias.

Clase 5ª

- Licencias de edificación y uso del suelo y subsuelo y apertura (art. 8.1.c L.J.). declaración de ruina y órdenes de ejecución de obras de conservación, reforma y rehabilitación de inmuebles (art. 8.1.d L.J.).

Clase 6ª

- Residual.

Clase 7ª

- Autorizaciones de entradas en domicilios (art. 8.5 L.J.).

Clase 8ª

- Procesos electorales (art. 8.4 L.J.)

Clase 9ª

- Exhortos.

Clase 10ª

- Procesos de responsabilidad patrimonial.

Clase 11ª

- Procesos de extranjería.

Clase 12ª

- Derechos fundamentales.

4.11.2. REPARTO CONTENCIOSO-ADMINISTRATIVO

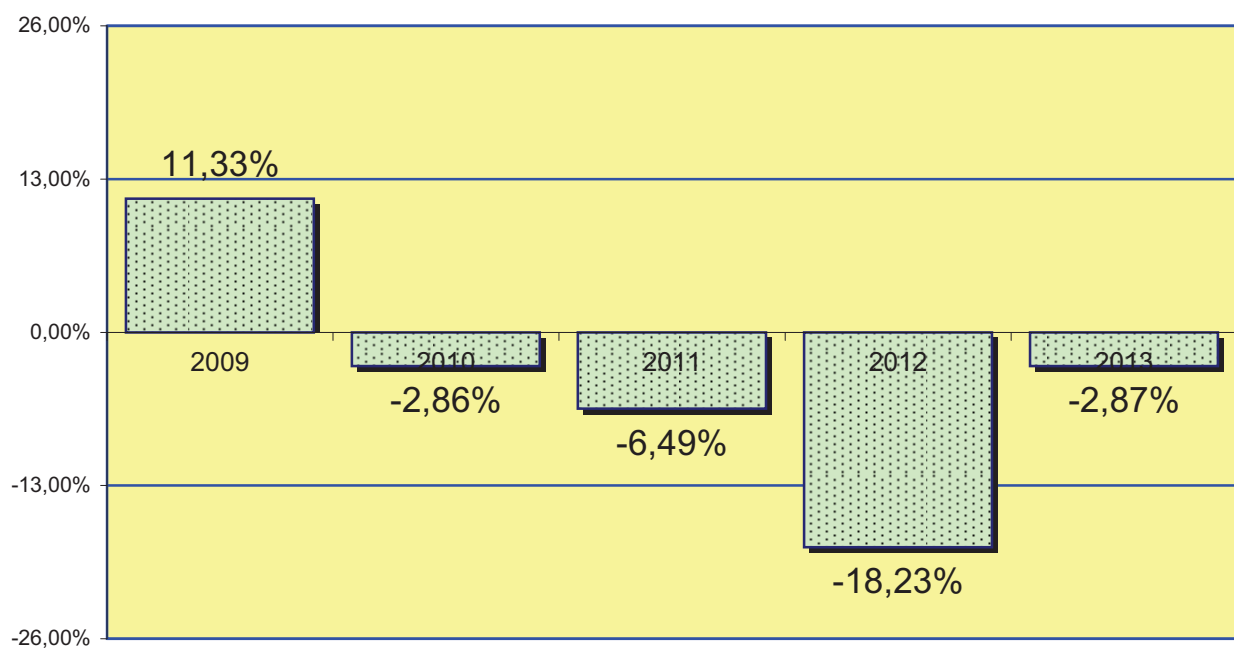
(Clases 1ª - 12ª)

SEGÚN PROCEDIMIENTO PERÍODO 2013

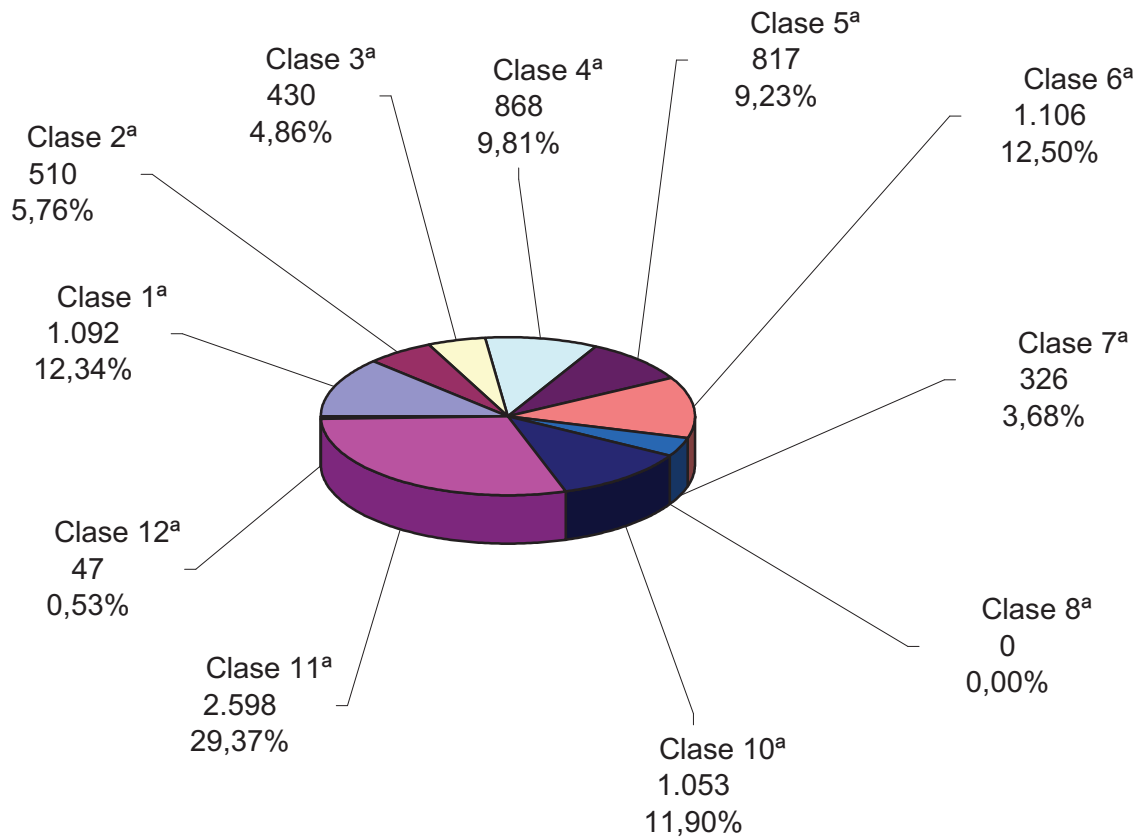
CLASES DE REPARTO	1º trimes.	2º trimes.	3º trimes.	4º trimes.	Total
Clase 1ª	202	212	158	520	1.092
Clase 2ª	105	153	140	112	510
Clase 3ª	117	97	95	121	430
Clase 4ª	204	208	260	196	868
Clase 5ª	147	200	192	278	817
Clase 6ª	274	259	263	310	1.106
Clase 7ª	86	79	83	78	326
Clase 8ª	0	0	0	0	0
Clase 10ª	285	261	220	287	1.053
Clase 11ª	635	704	589	670	2.598
Clase 12ª	9	12	4	22	47
Total	2.064	2.185	2.004	2.594	8.847

4.11.3. GRÁFICA DE LA VARIACIÓN DEL PORCENTAJE DE PROCEDIMIENTOS REPARTIDOS EN RELACIÓN AL AÑO ANTERIOR

PERÍODO DE 2009 A 2013

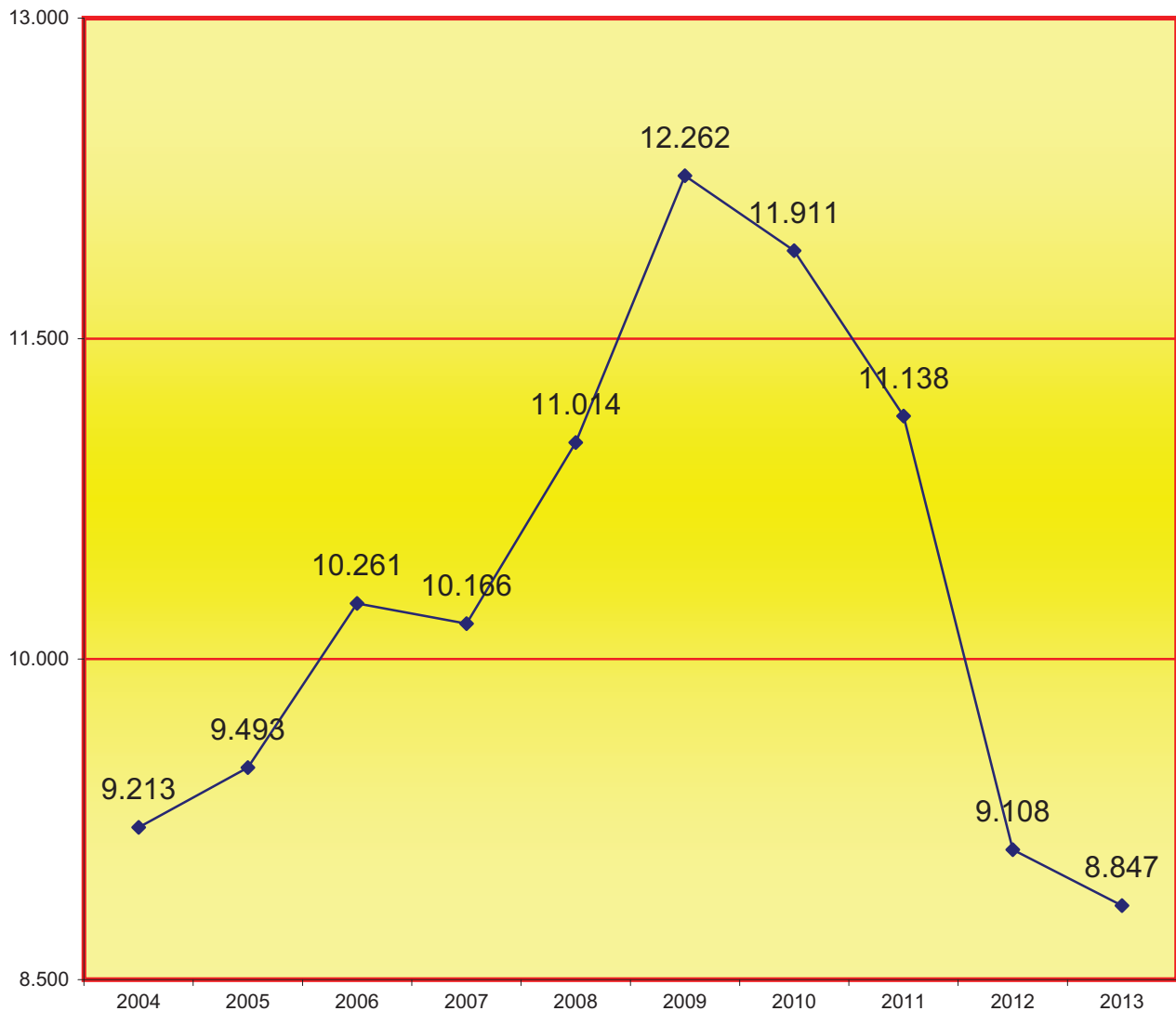


4.11.4. REPRESENTACIÓN GRÁFICA POR CLASES (1ª - 12ª),

Asuntos repartidos: **8.847**

Clase 1ª	Cuestiones de personal.
Clase 2ª	Sanciones administrativas en general.
Clase 3ª	Sanciones en materia de tráfico.
Clase 4ª	Haciendas locales.
Clase 5ª	Licencias de edificación y uso del suelo.
Clase 6ª	Residual.
Clase 7ª	Autorizaciones de entradas en domicilio.
Clase 8ª	Procesos electorales.
Clase 10ª	Procesos de responsabilidad patrimonial.
Clase 11ª	Procesos de extranjería.
Clase 12ª	Derechos fundamentales.

4.11.5. EVOLUCIÓN GRÁFICA ANUAL PERÍODO DE 2004 A 2013



4.11.5.1. LA MEDIA ANUAL DE PROCEDIMIENTOS QUE HA RECIBIDO CADA JUZGADO CONTENCIOSO-ADMINISTRATIVO EN LOS SIGUIENTES PERÍODOS:

2004	2005	2006	2007	2008	2009	2010	2011	2012	2013
658	678	733	726	648	721	701	655	536	520

4.11.6. REPARTO DE EXHORTOS

4.11.6.1. REPARTO DE EXHORTOS

PERÍODO 2013	1º trimes.	2º trimes.	3º trimes.	4º trimes.	Total
Exhortos de lo contencioso administrativo	64	73	41	65	243

4.11.7. MOVIMIENTO DE ASUNTOS DE LOS JUZGADOS CONTENCIOSOS-ADMINISTRATIVODESGLOSADO POR JUZGADO PERÍODO 2012**A) MOVIMIENTO DE ASUNTO CONTENCIOSO-ADMINISTRATIVO**

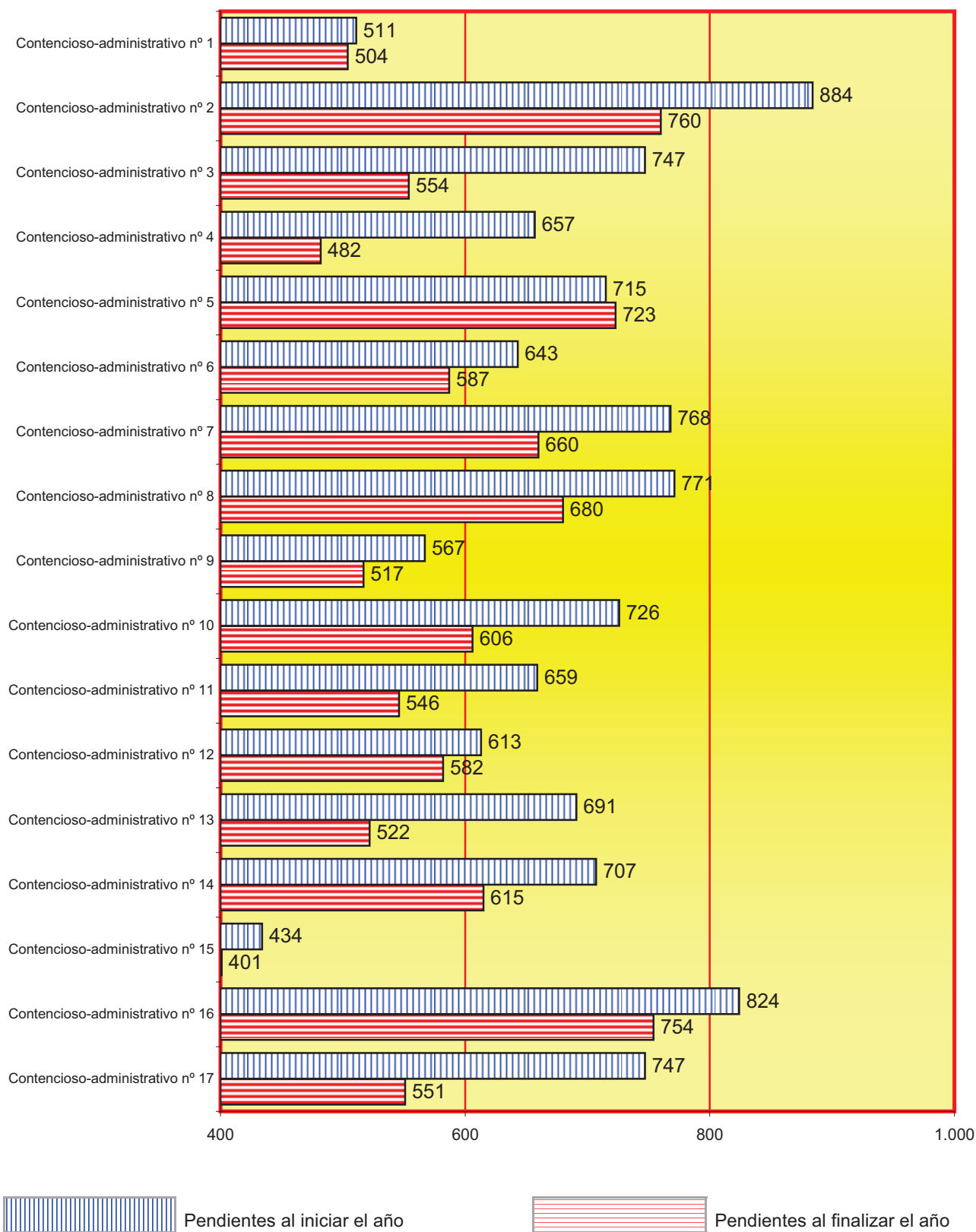
4.11.7.1. DESGLOSE POR TIPO DE PROCESO Y MATERIAS	Pendientes del año anterior	Ingresados durante el año	Reabiertos durante el año	Acumulados durante el año	Resueltos durante el año	Pendientes al final del año
URBANISMO Y ORDENACIÓN DEL TERRITORIO	1.281	641	62	1	813	1.156
EXPROPIACIÓN FORZOSA	40	14	1	0	21	36
CONTRATACIÓN ADMINISTRATIVA	173	75	4	0	130	122
DOMINIO PÚBLICO Y PROPIEDADES ESPECIALES	30	56	3	0	22	67
ADMINISTRACIÓN TRIBUTARIA	1.286	746	37	0	1.002	1.049
MEDIO AMBIENTE	17	13	2	0	10	22
FUNCIÓN PÚBLICA	1.578	1.118	17	0	1.179	1.534
ADMINISTRACIÓN LABORAL Y SEGURIDAD SOCIAL	510	234	10	0	379	368
EXTRANJERIA	2.188	2.579	29	0	2.734	2.069
ACTIVIDAD ADMINISTRATIVA SANCIONADORA	1.730	1.105	13	0	1.627	1.223
ELECTORAL	1	0	0	0	1	0
AUTORIZACIONES ENTRADAS EN DOMICILIO	28	326	2	0	324	31
RESPONSABILIDAD PATRIMONIAL	1.886	1.028	20	0	1.372	1.542
DISCIPLINA DEPORTIVA EN MATERIA DE DOPAJE	0	13	0	0	13	0
OTRAS	916	926	56	0	1.082	825
TOTAL	11.664	8.874	256	1	10.709	10.044

4.11.7.2. MOVIMIENTO DE RECURSOS ATENDIENDO A LA PROCEDENCIA DEL ACTO O RESOLUCIÓN IMPUGNADA	Pendientes del año anterior	Ingresados durante el año	Reabiertos durante el año	Acumulados durante el año	Resueltos durante el año	Pendientes al final del año
ENTIDADES LOCALES (ART.8.1)	4.350	2.651	123	1	3.760	3.347
COMUNIDADES AUTÓNOMAS (ART.8.2)	3.628	2.384	54	0	2.898	3.144
RESTANTES (ARTS.8.3. 4 Y 5)	3.686	3.839	79	0	4.051	3.553
TOTAL	11.664	8.874	256	1	10.709	10.044

4.11.7.3. MOVIMIENTO DE RECURSOS POR TIPOS DE PROCESOS	Pendientes del año anterior	Ingresados durante el año		Reabiertos durante el año	Acumulados durante el año	Resueltos durante el año		Pendientes al final del año
		Directa-mente	Iniciados por transfor-mación			Directa-mente	Resueltos por transfor-mación	
PROCEDIMIENTO ORDINARIO	3.666	2.034	10	171	1	2.505	73	3.280
PROCEDIMIENTO ABREVIADO	7.815	6.423	4	79	0	7.435	269	6.600
PROCEDIMIENTO DEL ART.127	0	5	0	0	0	0	0	5
DERECHOS FUNDAMENTALES	25	62	0	3	0	72	2	15
OTROS	158	336	0	3	0	341	12	144
TOTAL	11.664	8.860	14	256	1	10.353	356	10.044

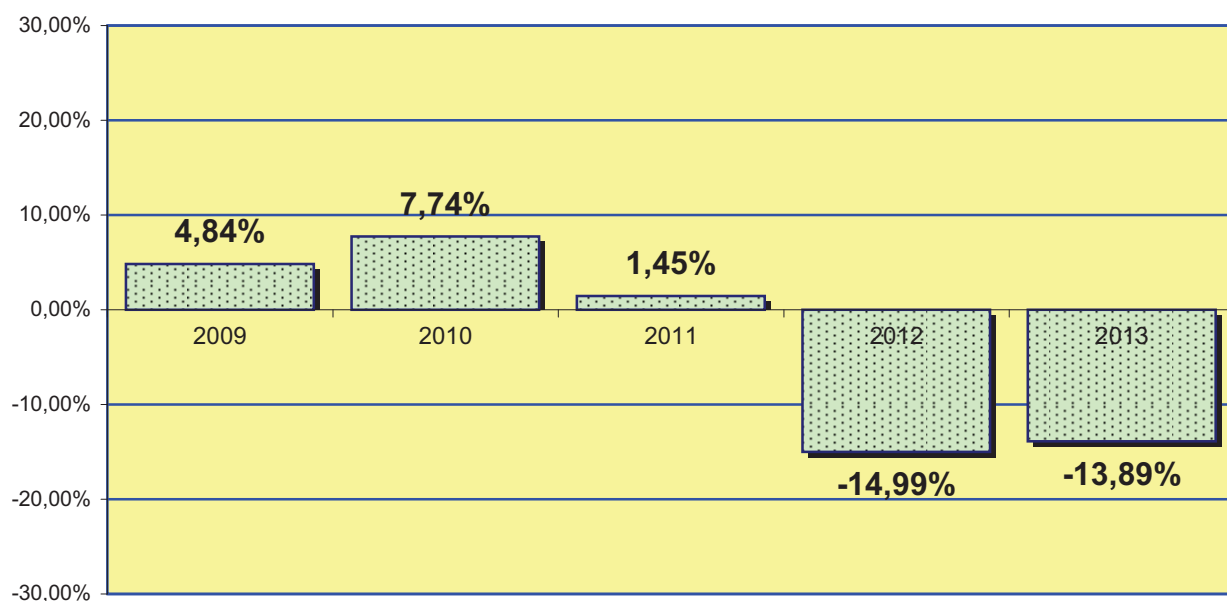
4.11.7.3.1. MOVIMIENTO DE RECURSOS POR JUZGADO	Pendientes del año anterior	Ingresados durante el año	Reabiertos durante el año	Acumulados durante el año	Resueltos durante el año	Pendientes al final del año
Contencioso-administrativo nº 1	511	523	0	0	530	504
Contencioso-administrativo nº 2	884	520	2	0	646	760
Contencioso-administrativo nº 3	747	518	0	0	711	554
Contencioso-administrativo nº 4	657	512	8	1	694	482
Contencioso-administrativo nº 5	715	524	54	0	570	723
Contencioso-administrativo nº 6	643	519	0	0	575	587
Contencioso-administrativo nº 7	768	525	49	0	682	660
Contencioso-administrativo nº 8	771	527	43	0	661	680
Contencioso-administrativo nº 9	567	524	22	0	596	517
Contencioso-administrativo nº 10	726	527	19	0	666	606
Contencioso-administrativo nº 11	659	513	1	0	587	546
Contencioso-administrativo nº 12	613	524	7	0	562	582
Contencioso-administrativo nº 13	691	524	20	0	713	522
Contencioso-administrativo nº 14	707	523	22	0	637	615
Contencioso-administrativo nº 15	434	523	9	0	565	401
Contencioso-administrativo nº 16	824	528	0	0	598	754
Contencioso-administrativo nº 17	747	520	0	0	716	551
TOTAL	11.664	8.874	256	1	10.709	10.044

4.11.7.3.2. REPRESENTACIÓN GRÁFICA DE LOS RECURSOS PENDIENTES AL INICIAR Y FINALIZAR EL AÑO

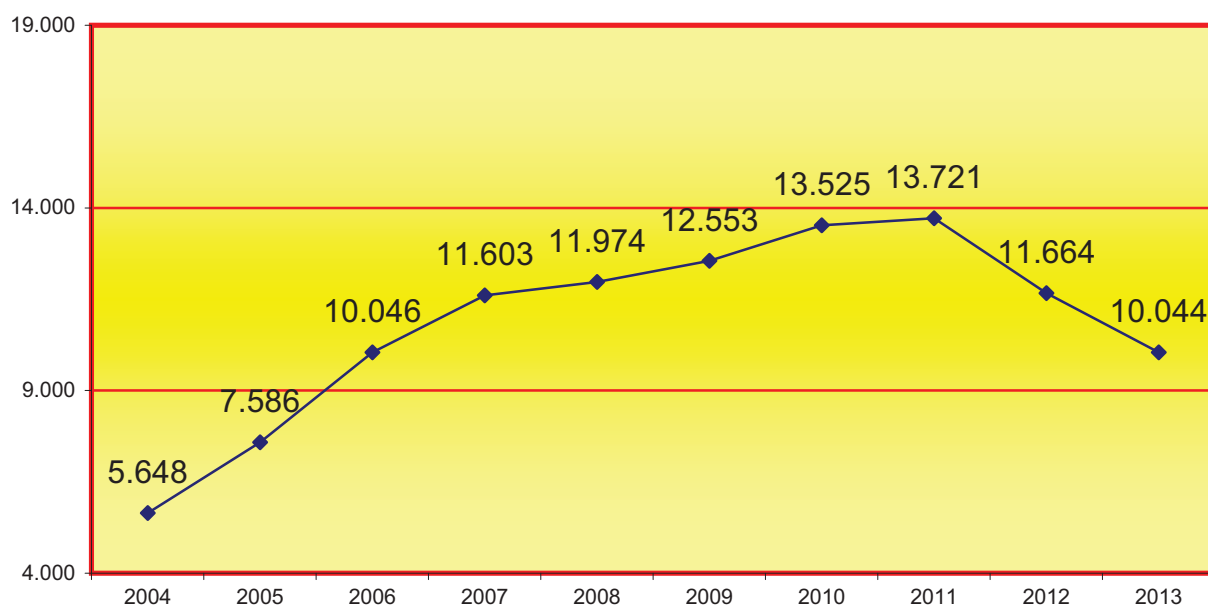


4.11.7.3.3. GRÁFICA DE LA VARIACIÓN DEL PORCENTAJE DE RECURSOS PENDIENTES EN RELACIÓN AL AÑO ANTERIOR

PERÍODO DE 2009 A 2013



4.11.7.3.4. EVOLUCIÓN GRÁFICA ANUAL DE LOS RECURSOS PENDIENTES AL FINALIZAR EL AÑO EN LOS SIGUIENTES PERÍODOS:



4.11.7.3.5. LA MEDIA ANUAL DE RECURSOS PENDIENTES EN CADA JUZGADO AL FINALIZAR LOS SIGUIENTES PERÍODOS:

2004	2005	2006	2007	2008	2009	2010	2011	2012	2013
403	542	718	829	704	738	796	807	686	591

4.11.7.4. PIEZAS DE MEDIDAS CAUTELARES

MEDIDAS CAUTELARES	Pendientes del año anterior	Aperturadas durante el año	Reabiertos durante el año	Resueltos durante el año	Pendientes al final del año
PREVIAS	0	212	5	210	7
RESTANTES	241	1.750	15	1.819	187
TOTAL	241	1.962	20	2.029	194

4.11.7.5. MOVIMIENTO DE INCIDENTES

INCIDENTES	Pendientes del año anterior	Ingresados durante el año	Resueltos durante el año	Pendientes al final del año
DEL ART.110	4	3	7	0
INCIDENTES DEL ART.241.1. LOPJ	4	21	25	0
RESTANTES EN FASE DECLARATIVA	25	68	63	30
RESTANTES EN FASE DE EJECUCIÓN	76	265	228	113
TOTAL	109	357	323	143

4.11.7.6. PROCEDIMIENTOS DECLARADOS DE TRÁMITE PREFERENTE

PROCEDIMIENTOS DECLARADOS	Existentes	Declarados	Concluidos	Pendientes al final del año
	44	9	45	8

4.11.7.7. MOVIMIENTO DE ASUNTOS SUSPENDIDOS A LOS FINES PREVISTOS EN EL ART. 37.2

MOVIMIENTO DE ASUNTOS	Existentes del año anterior	Suspendidos durante el año	Levantada la suspensión		Existentes al final del año
			pasa a ejecución	otras causas	
	44	59	44	6	53

4.11.7.8. ASUNTOS SENTENCIADOS PENDIENTES DE FIRMEZA.

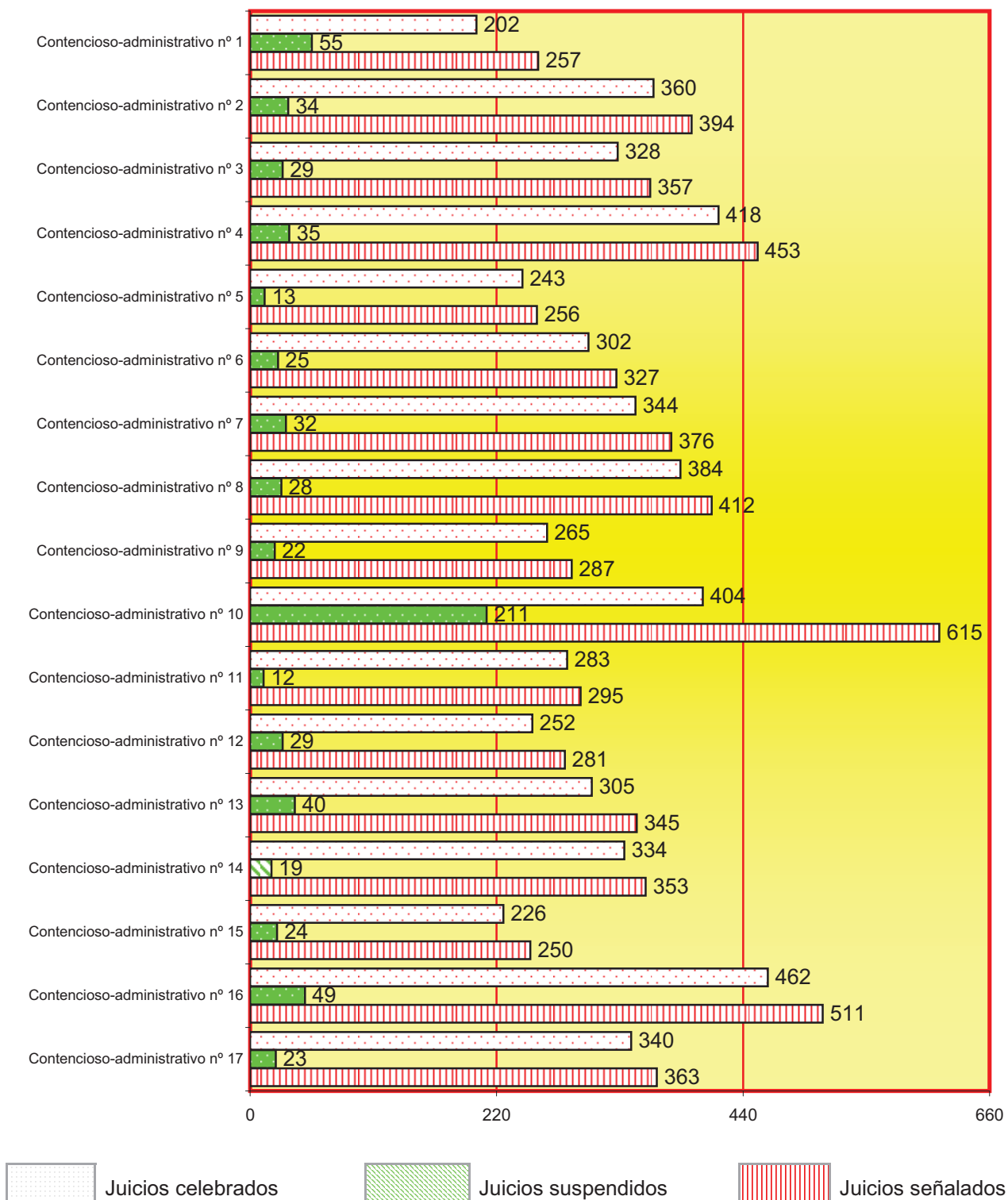
MOVIMIENTO DE ASUNTOS PENDIENTES	del año anterior	al final del año
	648	654

4.11.7.9. MOVIMIENTO DE SEÑALAMIENTOS

4.11.7.9.1. MOVIMIENTO DE SEÑALAMIENTOS POR JUZGADO	Celebrados durante el año	Suspendidos durante el año	Señalados durante el año
Contencioso-administrativo nº 1	202	55	257
Contencioso-administrativo nº 2	360	34	394
Contencioso-administrativo nº 3	328	29	357
Contencioso-administrativo nº 4	418	35	453
Contencioso-administrativo nº 5	243	13	256
Contencioso-administrativo nº 6	302	25	327
Contencioso-administrativo nº 7	344	32	376
Contencioso-administrativo nº 8	384	28	412
Contencioso-administrativo nº 9	265	22	287
Contencioso-administrativo nº 10	404	211	615
Contencioso-administrativo nº 11	283	12	295
Contencioso-administrativo nº 12	252	29	281
Contencioso-administrativo nº 13	305	40	345
Contencioso-administrativo nº 14	334	19	353
Contencioso-administrativo nº 15	226	24	250
Contencioso-administrativo nº 16	462	49	511
Contencioso-administrativo nº 17	340	23	363
TOTAL	5.452	680	6.132

4.11.7.9.2.. GRÁFICA DE LOS JUICIOS SEÑALADOS

Celebrados durante el año: **5.452**
 Suspendidos durante el año: **680**
 Señalados durante el año: **6.132**

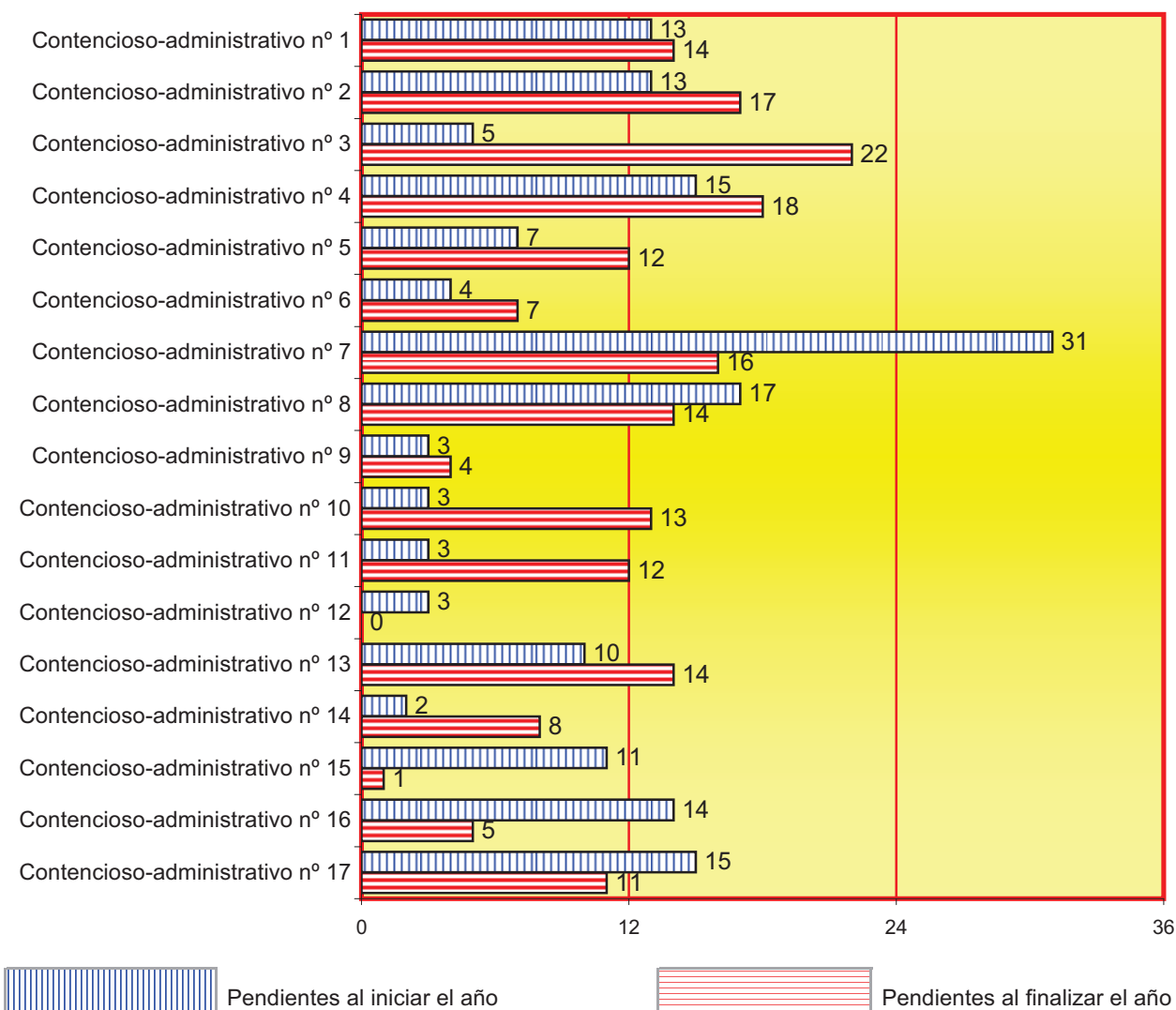


4.11.7.10. EJECUCIONES

4.11.7.10.1. MOVIMIENTO GENERAL	Pendientes del año anterior	Ingresadas durante el año	Reabiertas durante el año	Acumuladas durante el año	Resueltas durante el año	Pendientes al final del año
PROVISIONALES	24	57	1	0	63	19
DEFINITIVAS	145	512	17	0	505	169
TOTAL	169	569	18	0	568	188

4.11.7.10.2. MOVIMIENTO DE EJECUCIONES POR JUZGADO	Pendientes del año anterior	Ingresadas durante el año	Reabiertas durante el año	Acumuladas durante el año	Resueltas durante el año	Pendientes al final del año
Contencioso-administrativo nº 1	13	13	0	0	12	14
Contencioso-administrativo nº 2	13	16	0	0	12	17
Contencioso-administrativo nº 3	5	21	0	0	4	22
Contencioso-administrativo nº 4	15	21	0	0	18	18
Contencioso-administrativo nº 5	7	13	0	0	8	12
Contencioso-administrativo nº 6	4	25	0	0	22	7
Contencioso-administrativo nº 7	31	70	16	0	101	16
Contencioso-administrativo nº 8	17	56	0	0	59	14
Contencioso-administrativo nº 9	3	20	0	0	19	4
Contencioso-administrativo nº 10	3	87	0	0	77	13
Contencioso-administrativo nº 11	3	24	2	0	17	12
Contencioso-administrativo nº 12	3	20	0	0	23	0
Contencioso-administrativo nº 13	10	21	0	0	17	14
Contencioso-administrativo nº 14	2	20	0	0	14	8
Contencioso-administrativo nº 15	11	82	0	0	92	1
Contencioso-administrativo nº 16	14	31	0	0	40	5
Contencioso-administrativo nº 17	15	29	0	0	33	11
TOTAL	169	569	18	0	568	188

4.11.7.10.3. REPRESENTACIÓN GRÁFICA DE LAS EJECUCIONES PENDIENTES AL INICIAR Y FINALIZAR EL AÑO



4.11.7.10.4. ASUNTOS ORDINARIOS A LA ESPERA DE QUE SE DECLAREN CONCLUSOS PARA SENTENCIA

0

4.11.7.10.5. DECRETOS

En fase declarativa	En fase de ejecución
1.080	350

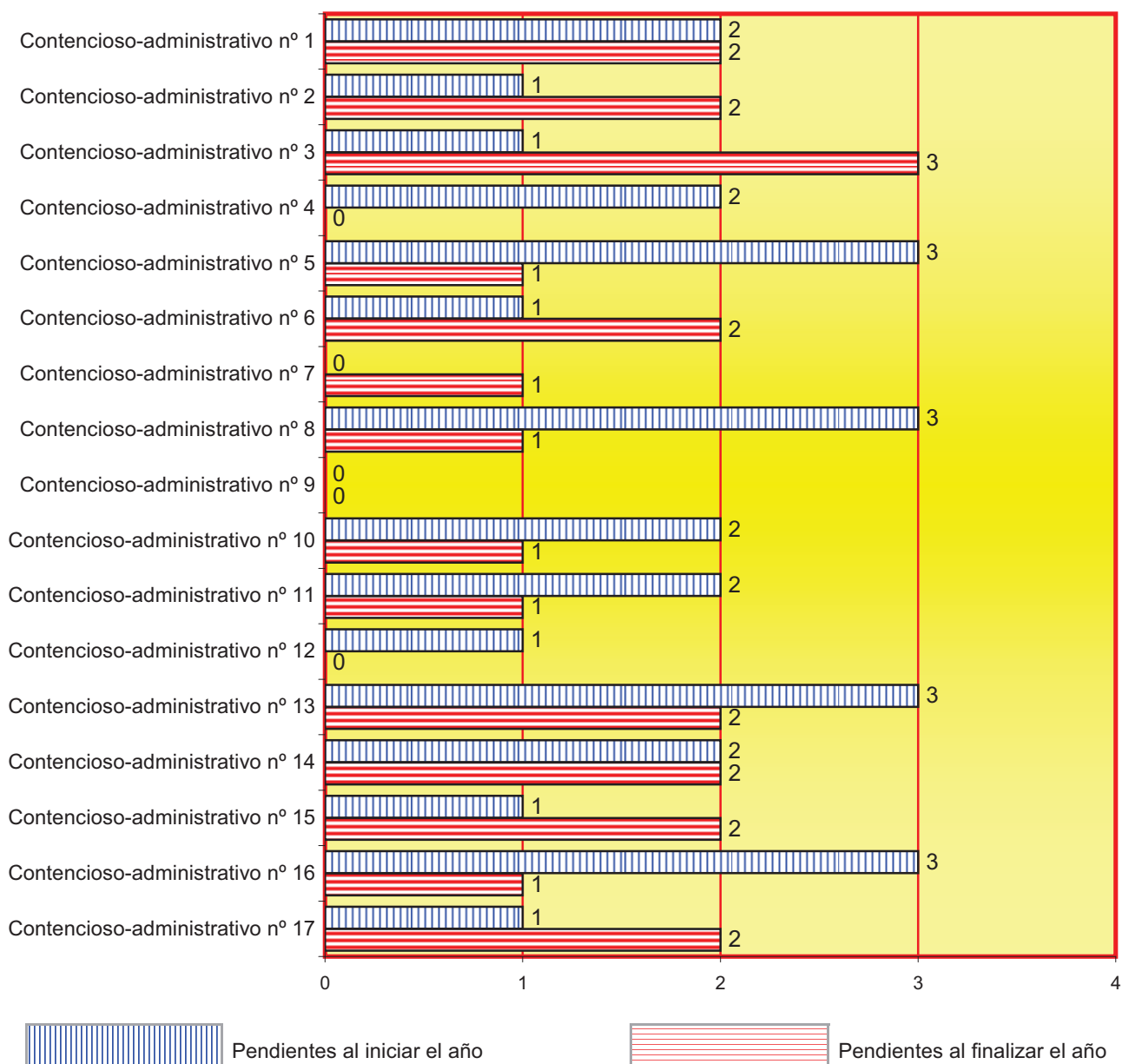
4.11.7.11. ESCRITOS PENDIENTES DE PROVEER

ESCRITOS PENDIENTES	del año anterior	al final del año
TRÁMITE	517	403
EJECUCIÓN	62	100
TOTAL	579	503

4.11.7.12. RELACIÓN DE DESPACHOS DE AUXILIO JUDICIAL

4.11.7.12.1. RELACIÓN DE DESPACHOS DE AUXILIO JUDICIAL POR JUZGADO	Pendientes del año anterior	Ingresados durante el año	Resueltos durante el año	Pendientes al final del año
Contencioso-administrativo nº 1	2	17	17	2
Contencioso-administrativo nº 2	1	16	15	2
Contencioso-administrativo nº 3	1	15	13	3
Contencioso-administrativo nº 4	2	15	17	0
Contencioso-administrativo nº 5	3	14	16	1
Contencioso-administrativo nº 6	1	14	13	2
Contencioso-administrativo nº 7	0	25	24	1
Contencioso-administrativo nº 8	3	16	18	1
Contencioso-administrativo nº 9	0	14	14	0
Contencioso-administrativo nº 10	2	17	18	1
Contencioso-administrativo nº 11	2	15	16	1
Contencioso-administrativo nº 12	1	15	16	0
Contencioso-administrativo nº 13	3	14	15	2
Contencioso-administrativo nº 14	2	14	14	2
Contencioso-administrativo nº 15	1	14	13	2
Contencioso-administrativo nº 16	3	18	20	1
Contencioso-administrativo nº 17	1	16	15	2
TOTAL	28	269	274	23

4.11.7.12.2. REPRESENTACIÓN GRÁFICA DE EXHORTOS PENDIENTES AL INICIAR Y FINALIZAR EL AÑO



4.11.7.13. RECURSOS

4.11.7.13.1. APELACIÓN	Elevados durante el año	Devueltos durante el año			
		confirmando totalmente	revocando		anulando
			totalmente	parcialmente	
CONTRA SENTENCIAS	1.291	1.005	277	218	9
CONTRA AUTOS	409	233	93	28	1
TOTAL	1.700	1.238	370	246	10

4.11.7.13.2. CASACIÓN EN INTERÉS DE LEY	Elevados durante el año	Devueltos durante el año			
		confirmando totalmente	revocando		anulando
			totalmente	parcialmente	
COMPETENCIA DEL TRIBUNAL SUPREMO	0	0	0	0	0
COMPETENCIA DEL TRIBUNAL SUPERIOR DE JUSTICIA	0	0	0	0	0
TOTAL	0	0	0	0	0

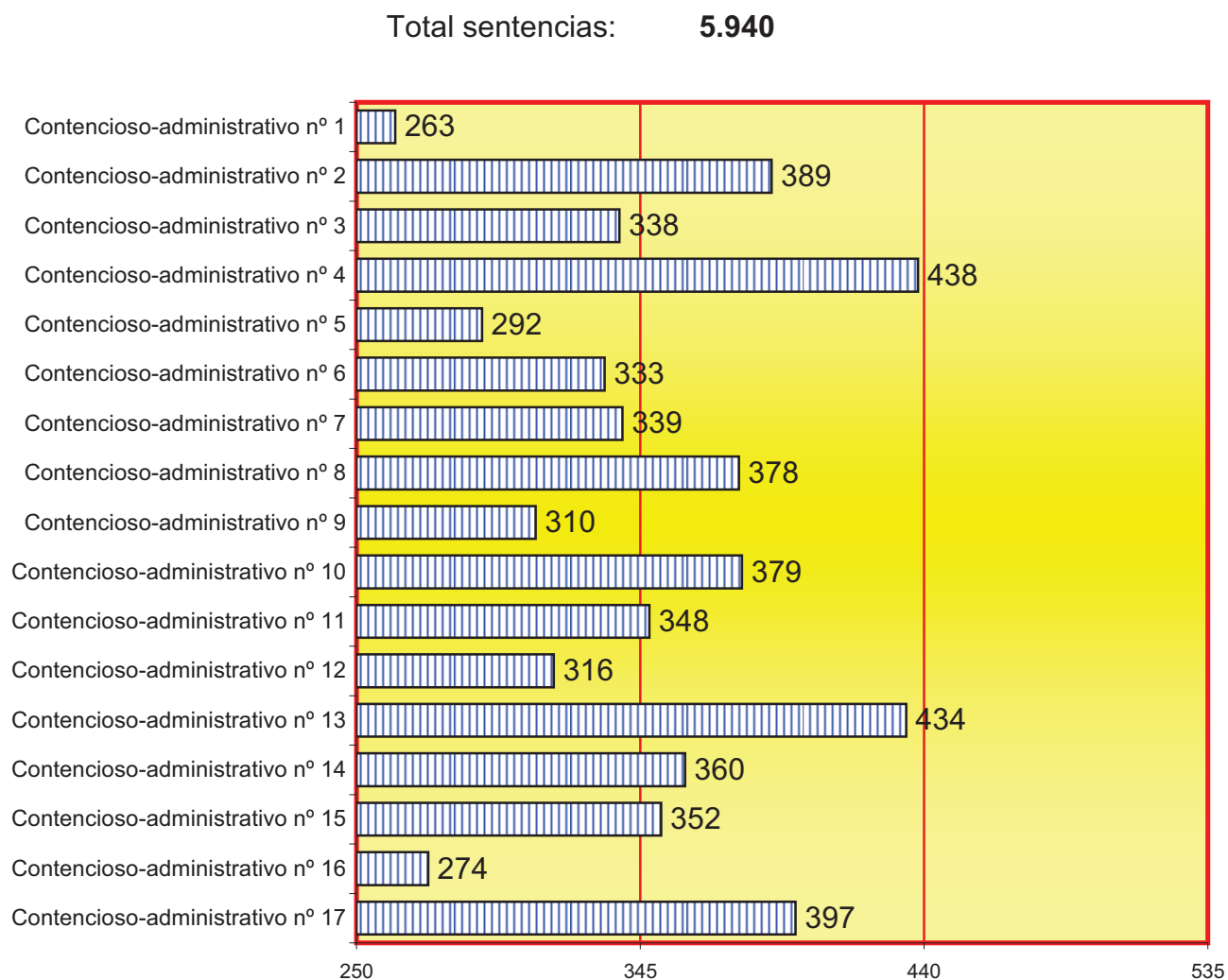
4.11.7.14. ASUNTOS PENDIENTES DE SENTENCIAR	Menos de 3 meses	entre 3 y 6 meses	Más de 6 meses
	197	57	70

4.11.7.15. RELACIÓN DE SENTENCIAS

4.11.7.15.1. CLASES SENTENCIAS	Esti- -mando	Desesti- -mando	Total
D. FUNDAMENTALES	15	22	37
P. ORDINARIOS	577	961	1.538
P. ABREVIADOS	1.247	3.118	4.365
TOTAL	1.839	4.101	5.940

4.11.7.15.2. SENTENCIAS POR JUZGADO	Esti- -mando	Desesti- -mando	Total
Contencioso-administrativo nº 1	70	193	263
Contencioso-administrativo nº 2	85	304	389
Contencioso-administrativo nº 3	67	271	338
Contencioso-administrativo nº 4	159	279	438
Contencioso-administrativo nº 5	88	204	292
Contencioso-administrativo nº 6	149	184	333
Contencioso-administrativo nº 7	83	256	339
Contencioso-administrativo nº 8	97	281	378
Contencioso-administrativo nº 9	79	231	310
Contencioso-administrativo nº 10	88	291	379
Contencioso-administrativo nº 11	135	213	348
Contencioso-administrativo nº 12	90	226	316
Contencioso-administrativo nº 13	162	272	434
Contencioso-administrativo nº 14	80	280	360
Contencioso-administrativo nº 15	116	236	352
Contencioso-administrativo nº 16	105	169	274
Contencioso-administrativo nº 17	186	211	397
TOTAL	1.839	4.101	5.940

4.11.7.15.3. REPRESENTACIÓN GRÁFICA DE SENTENCIAS ESTIMANDO Y DESESTIMANDO



4.11.7.15.4. SENTENCIAS EN RELACIÓN CON LA ACTIVIDAD IMPUGNADA	Estimando	Desestimando	Total
Contra actos administrativos.	1.813	4.105	5.918
Contra disposiciones de carácter general.	2	3	5
Contra la inactividad de la administración.	9	5	14
Contra la actuación material constitutiva de vía de hecho.	2	1	3
Total	1.826	4.114	5.940

4.11.7.15.5. NÚMERO TOTAL DE SENTENCIAS PENDIENTES	324
--	-----

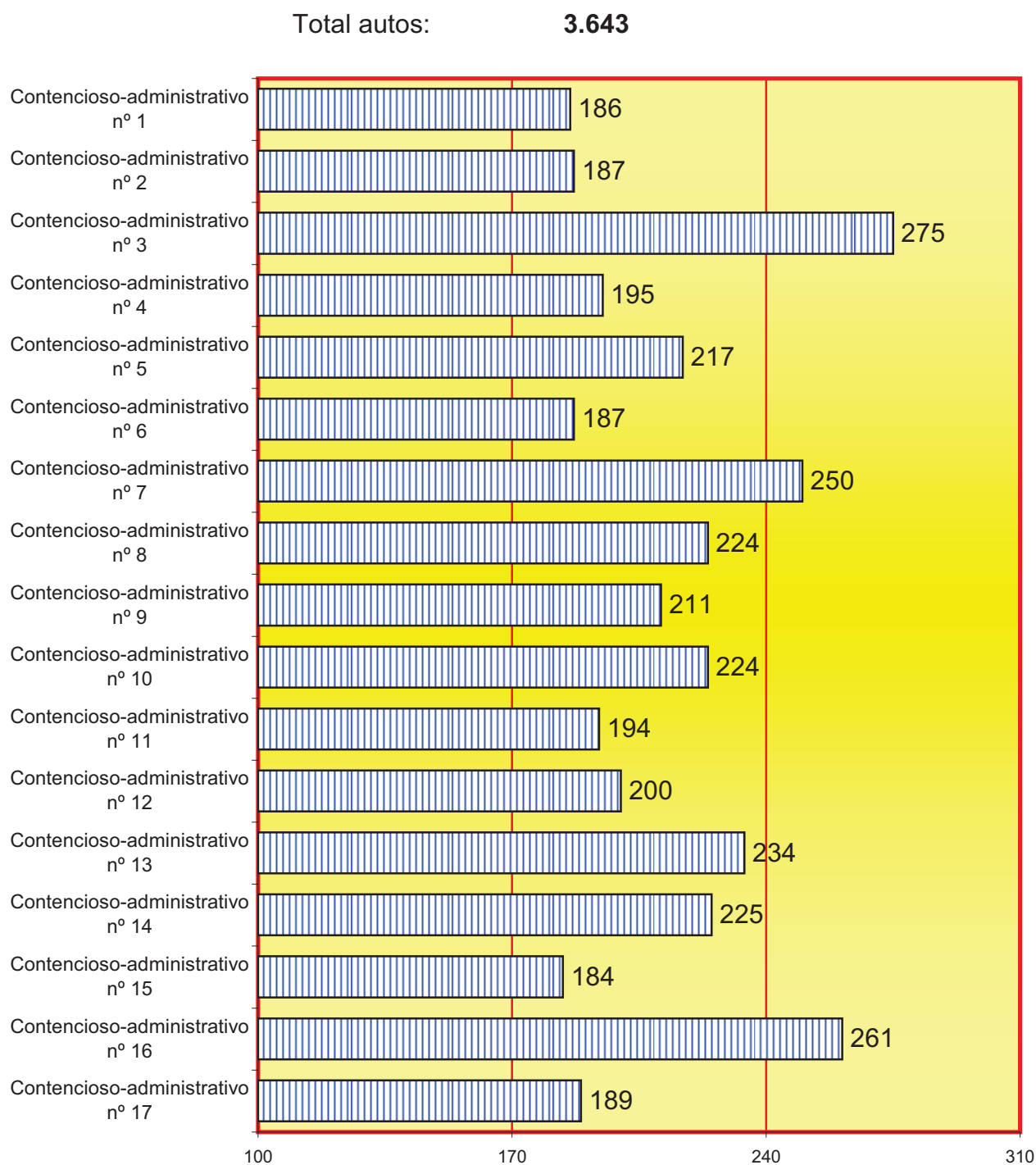
4.11.7.16. AUTOS

4.11.7.16.1. EN PIEZAS DE MEDIDAS CAUTELARES	2.004
--	-------

4.11.7.16.2. OTROS AUTOS

4.11.7.16.2.a. OTROS AUTOS POR JUZGADO	Inadmi- -siones	Caduci- -dades	Desisti- -mientos	Restantes finales	Total
Contencioso-administrativo nº 1	9	95	14	68	186
Contencioso-administrativo nº 2	73	15	30	69	187
Contencioso-administrativo nº 3	175	10	21	69	275
Contencioso-administrativo nº 4	95	0	21	79	195
Contencioso-administrativo nº 5	37	26	23	131	217
Contencioso-administrativo nº 6	5	2	11	169	187
Contencioso-administrativo nº 7	110	51	17	72	250
Contencioso-administrativo nº 8	20	29	10	165	224
Contencioso-administrativo nº 9	108	23	8	72	211
Contencioso-administrativo nº 10	104	17	36	67	224
Contencioso-administrativo nº 11	146	1	10	37	194
Contencioso-administrativo nº 12	78	30	36	56	200
Contencioso-administrativo nº 13	125	21	21	67	234
Contencioso-administrativo nº 14	42	13	11	159	225
Contencioso-administrativo nº 15	117	4	6	57	184
Contencioso-administrativo nº 16	34	26	30	171	261
Contencioso-administrativo nº 17	35	106	12	36	189
TOTAL	1.313	469	317	1.544	3.643

4.11.7.16.2.b. REPRESENTACIÓN GRÁFICA DE AUTOS DICTADOS



This image shows a full page of white paper with horizontal blue or grey ruling lines. The lines are evenly spaced and run across the width of the page, typical of notebook paper. There are no margins, text, or other markings on the page.